A Prefeitura de Santa Inês informa aos interessados em se cadastrar como beneficiários de unidades habitacionais, entrem no site da Cohapar e façam seu cadastro. O cadastro é gratuito e facilita identificação dos pretendentes a futuros programas habitacionais do Minha Casa Minha Vida.

www.cohapar.pr.gov.br

O Regional JORNAL 59 anos
BI-SEMANAL

NOVA ESPERANÇA
Fundado em 03/04/60 - Ano 59 ..... Nº 3041
Rua Lord Lovat nº 500 - Telefax (44) 3252-1177
Telefone (44) 99111-1871

COLORADO
Fundado em 25/12/76 - Ano 43 ..... Nº 2128
Rua Dep. Branco Mendes nº 549
Telefone - (44) 99111-1871 - (44) 99823-7917
contato@oregionaljornal.com.br

Nesta edição: 26 páginas

Diretor: Edemar Del Grossi
www.oregionaljornal.com.br
Nova Esperança, Terça-feira, 29 de Janeiro de 2019

Governador anuncia novos valores do salário-mínimo regional



O salário mínimo regional do Paraná vai variar de R$ 1.306,80 a R$ 1.509,20. As novas faixas entram em vigor a partir do próximo dia 1º de fevereiro, quando será assinado o decreto que formaliza o reajuste. Os novos valores foram anunciados nesta sexta-feira (25/01) pelo governador Carlos Massa Ratinho Junior, em conjunto com o secretário da Justiça, Família e Trabalho, Ney Leprevost, no Palácio Iguaçu, em Curitiba.

O Paraná, destacou Ratinho Junior, tem um dos maiores salários mínimos regionais do país. "O reajuste do piso é o compromisso do nosso governo em valorizar os trabalhadores", afirmou. "Com o reajuste, aumenta o poder aquisitivo dos trabalhadores abrangidos por essa lei. Isso se reflete no movimento do comércio e nos serviços", enfatizou o governador.

"O mínimo regional, que já entra na folha de fevereiro, é uma referência para a negociação das categorias sindicalizadas e uma garantia para as categorias que não têm sindicato", afirmou o secretário Ney Leprevost. "Vamos trabalhar junto com o conselho em prol da classe trabalhadora, fazendo com que a geração de empregos no Paraná continue em alta", disse ele.

O reajuste de 4,71% foi referendado nesta semana por um conselho tripartite, que tem a participação de representantes do poder público, de empregados e empregadores. O valor estabelecido fica acima do mínimo nacional, que é de R$ 998,00.

Na categoria dos trabalhadores agropecuários, florestais e da pesca, o piso sobe para R$ 1.306, 80. Para o segundo grupo, no setor de serviços administrativos, serviços gerais, de reparação e manutenção e vendedores do comércio em lojas e mercados, o piso chega a R$ 1.355,20. Esta categoria engloba também a classe de trabalhadores domésticos.

Empregados na produção de bens e serviços industriais terão piso de R$ 1.403,60. Para o quarto grupo, na categoria de técnicos de nível médio, o piso passa para R$ 1.509,20.

HISTÓRICO - O salário mínimo regional no Paraná foi implantado em 1º de maio de 2006. Desde 2017, a data-base vem sendo reajustada pelo mesmo percentual aplicado para o salário mínimo nacional e também antecipada em um mês por ano para que, em 2020, venha a coincidir com a data-base nacional – ou seja, 1º de janeiro.

Confira a evolução do piso salarial no Paraná desde a sua implantação:

R$ 427,00 a R$ 437,80	2006
R$ 462,00 a R$ 475,20	2007
R$ 527,00 a R$ 547,80	2008
R$ 605,52 a R$ 629,65	2009
R$ 663,00 a R$ 765,00	2010
R$ 708,14 a R$ 817,78	2011
R$ 783,20 a R$ 904,20	2012
R$ 882,59 a R$ 1.018,94	2013
R$ 948,20 a R$ 1.095,60	2014
R$1.032,02 a R$ 1.192,45	2015
R$ 1.148,40 a R$ 1.326,60	2016
R$ 1.223,20 a R$ 1.414,60	2017
R$ 1.247,40 a R$ 1.441,00	2018
R$ 1.306,80 a R$ 1.509,20	2019

Seca e calor reduzem estimativa da produção de grãos no Paraná



O clima seco e altas temperaturas registrados, principalmente, nos meses de novembro e dezembro do ano passado frustraram a expectativa com a safra paranaense de grãos de verão 2018/19. O Departamento de Economia Rural (Deral), da Secretaria da Agricultura e do Abastecimento, estimava uma produção de 22,5 milhões de toneladas. A projeção foi revista para 20,4 milhões de toneladas de grãos.

A estimativa de produção de grãos de verão 2018 foi apresentada pelo secretário da Agricultura e Abastecimento, Norberto Ortigara, nesta quinta-feira (24), em Apucarana. Ele ressaltou que a queda se dá após sete anos de boas safras. A lavoura mais afetada foi a de soja, seguida do feijão e milho da primeira safra.

A produção de soja deve registrar uma redução de 14%, de acordo com o Deral. A estimativa inicial, de uma safra de 19,5 milhões de toneladas, foi reduzida para 16,8 milhões de toneladas. Se a nova projeção for confirmada, a receita dos produtores cairá R$ 3 bilhões, considerando os preços de mercado.

Ortigara lamentou o resultado provocado pelo clima adverso, que frustrou as expectativas dos agricultores de continuar com boa produtividade em suas lavouras. Mas não descarta que perdas possam ser compensadas em áreas onde houve plantio tardio de soja.

"Mesmo assim, o Paraná ainda colhe uma grande safra de verão, acima de 20 milhões de toneladas, que não é fácil diante de um clima tão hostil", afirmou o secretário. "Eventualmente essas perdas poderão ser compensadas pela produção em áreas onde ocorreram plantios tardios de soja e que não foram tão afetadas", completou.

OUTROS ESTADOS - A mesma seca atingiu também outros estados produtores de grãos como Mato Grosso do Sul, Mato Grosso, Goiás e Tocantins. "Com isso, o Brasil deverá retardar em assumir a condição de líder mundial na produção de soja", disse Ortigara.

Para o diretor do Deral, economista Salatiel Turra, as perdas de grãos da safra de verão concentram-se em regiões que anteciparam o plantio e foram impactadas pelo clima seco durante o desenvolvimento vegetativo das plantas nos meses de novembro e dezembro. "Com isso, plantios mais tardios mas realizados dentro do zoneamento agrícola podem apresentar resultados melhores e compensar as perdas já registradas", acredita.

SOJA - As regiões mais afetadas com as perdas de soja até agora foram as de Toledo, com redução de 39% em relação à estimativa oficial; seguida de Umuarama (25%), Campo Mourão (23%), Francisco Beltrão (22%), Paranavaí (19%) e (14%).

Segundo o economista do Deral, Marcelo Garrido, desde a safra 2011/12, o Paraná não registrava grande frustração de safra com a soja. Neste ano, o calor excessivo antecipou a colheita que hoje encontra-se com 15% da área plantada (5,4 milhões de hecatre). "No ano passado nessa mesma época a colheita ainda não tinha iniciado", comparou.

"As primeiras áreas colhidas são as mais atingidas. Quem plantou a partir da metade de outubro para frente, que são as lavouras mais tardias, não deve ser tão impactado pelo clima", disse o economista. Segundo ele, os reflexos no mercado já são evidentes. A soja está sendo comercializada, pelo produtor, em média por R$ 69,00 a saca, cerca de 6% acima dos preços praticados em igual período do ano passado, quando o produto era vendido por R$ 62,00 a saca.

MILHO – A safra de milho foi menos afetada pelo clima em função da resistência das lavouras com o clima seco. A projeção para esse período do ano apontava para uma colheita de 3,3 milhões de toneladas, contra uma estimativa atual de 3,1 milhões de toneladas.

A situação climática impactou principalmente a região Oeste. Já na região Sul, que tem mais de 67% da área de milho da primeira safra, o impacto foi menor. Porém, o clima continua influenciando negativamente e isso pode refletir em uma produtividade menor que o esperado.

Para o analista de milho do Deral, Edmar Gervásio, o cenário para a produção paranaense do grão não é ruim. As estimativas de produtividade permanecem no intervalo esperado de 8,7 mil e 9,7 mil quilos por hectare, para essa época do ano." Mesmo com rendimentos elevados, a primeira safra de milho é pouco expressiva no Estado, não tendo a mesma representatividade que tinha antes", disse o analista.

A colheita já iniciou, com cerca de 3% da área plantada (352.000 hectares) já colhida. Os preços do milho permanecem estáveis, em torno de R$ 29,00 a saca, sem grandes oscilações.

FEIJÃO - As perdas registradas na primeira safra também são expressivas. Segundo o agrônomo do Deral, Carlos Alberto Salvador, a primeira safra de feijão registra uma perda de 19% na produtividade, o que representa uma redução de 61 mil toneladas de feijão. A perda financeira para os produtores é de R$ 171 milhões. A produção estimada até agora é de 260 mil toneladas.

A região produtora que mais perdeu feijão foi a de Curitiba, com redução de 30%. Em seguida vem Ponta Grossa (14%) e Irati, que deverá produzir 5 mil toneladas a menos em relação à estimativa inicial.

MERCADO - Cerca de 80% da área plantada (162.306 hectares) já foi colhida e as perdas já estão refletindo no mercado. O feijão de cor teve uma alta de 41% de dezembro até está penúltima semana de janeiro.

O feijão de cor que era vendido por R$ 123,52 a saca de feijão em dezembro, está sendo negociado agora em média por R$ 174,76 a saca. O feijão preto que era vendido a R$ 123,84 a saca em dezembro, está sendo vendido em média por R$ 156,6 a saca, em janeiro.

São boas as condições para a segunda safra de milho e feijão

Estão sendo plantadas no Paraná a segunda safra de milho e feijão. As condições de plantio estão boas com o retorno das chuvas e a previsão é de aumento na produção.

Segundo Edmar Gervásio, do Deral, nesta penúltima semana de janeiro o plantio da segunda safra de milho avançou e já ocupa 17% da área total estimada de 2,2 milhões de hectares.

A expectativa de produção é de 12,7 milhões de toneladas de milho, um aumento de quase 40% em relação a safra em igual período do ano passado, quando o volume colhido atingiu 9,1 milhões de toneladas.

A segunda safra de feijão também já está plantada em 19% da área prevista (176.654 hectares). A estimativa para a segunda safra é de uma redução de 18% em relação à área plantada no ano passado.

Mesmo assim, a expectativa é o aumento de 21% na produção esperada, que deve passar de 281.558 toneladas colhidas no ano passado para 339.704 toneladas que devem ser colhidas este ano.

As condições de clima, atualmente estão favoráveis, com o retorno das chuvas alternadas com períodos de calor. Segundo Salvador, ainda pode haver uma recuperação da área plantada com a melhora dos preços do feijão no mercado consumidor. "O impacto dos preços no mercado pode fazer o produtor de feijão mudar de ideia e a área plantada pode aumentar ainda", disse o técnico.

PREFEITURA MUNICIPAL DE OURIZONA

E-mail: contabilidade_ourizona@yahoo.com.br - CNPJ: 76.282.672/0001-07
Rua Bela Vista, 1.014 – Fone: (44) 3278-1592 – Fax: (44)3278-1314 Cep: 87.170-000
Ourizona - Paraná

EXTRATO DE CONTRATO Nº 02/2019
PREGÃO PRESENCIAL 98/2018- PMO

Contratante: MUNICÍPIO DE OURIZONA-PR

Contratada: SISAMHIL SISTEMAS DE INFORMAÇÃO E ASSISTÊNCIA EM INFORMÁTICA LTDA.

Objeto: CONTRATAÇÃO DE EMPRESA ESPECIALIZADA PARA INSTALAÇÃO, MANUTENÇÃO E SUPORTE TÉCNICO EM SISTEMA DE INFORMAÇÃO (PRONTUÁRIO ELETRONICO) PARA O DEPARTAMENTO DE SAÚDE DO MUNICÍPIO.
Duração: 12 (doze) meses

Valor: R$ 26.000,00 (Vinte e seis mil reais)

Data da Assinatura: 28 de janeiro de 2019.

Ourizona-PR, 28 de janeiro de 2019.

MANOEL RODRIGO AMADO
Prefeito Municipal

ESTADO DO PARANÁ PREFEITURA MUNICIPAL DE OURIZONA	PREGÃO PRESENCIAL Nr.: 98/2018 - PR
CNPJ: 76.282.672/0001-07 RUA BELA VISTA, 1014 C.E.P.: 87170-000 - Ourizona - PR	Processo Administrativo: 194/2018 Processo de Licitação: 185/2018 Data do Processo: 19/12/2018
	Folha: 1/1

TERMO DE HOMOLOGAÇÃO E ADJUDICAÇÃO DE PROCESSO LICITATÓRIO

O(a) Prefeito Municipal, MANOEL RODRIGO AMADO, no uso das atribuições que lhe são conferidas pela legislação em vigor, especialmente sob Lei nº 10.520/02 e em face aos princípios ordenados através da Lei nº 8.666/93 e alterações posteriores, a vista do parecer conclusivo exarado pelo Pregoeiro e sua equipe de apoio, resolve:

01 - HOMOLOGAR E ADJUDICAR a presente Licitação nestes termos:

a) Processo Nr.: 185/2018
b) Licitação Nr.: 98/2018-PR
c) Modalidade: PREGÃO PRESENCIAL
d) Data Homologação: 28/01/2019
e) Data da Adjudicação: 28/01/2019 Sequência: 0
f) Objeto da Licitação CONTRATAÇÃO DE EMPRESA ESPECIALIZADA PARA INSTALAÇÃO, MANUTENÇÃO E SUPORTE TÉCNICO EM SISTEMA DE INFORMAÇÃO (PRONTUÁRIO ELETRONICO) PARA O DEPARTAMENTO DE SAÚDE DO MUNICÍPIO.

g) Fornecedores e Itens Vencedores: (em Reais R$)

		Qtde de Itens	Média Descto (%)	Total dos Itens
Lote: 1	- 000418 - SISAMIHIL SISTEMA DE INFORM. E ASSIST.	2	0,0000	26.000,00
	Total por Fornecedor:	2		26.000,00
	Total:	2		26.000,00

02 - Autorizar a emissão da(s) nota(s) de empenho correspondente(s).

Dotação(ões): 2.053.3.3.90.39.00.00.00.00 (382), 2.053.3.3.90.39.00.00.00.00 (382)

Ourizona, 28 de Janeiro de 2019.

MANOEL RODRIGO AMADO

ATALAIA
PREFEITURA DA CIDADE
#CONSTRUINDO O NOVO JUNTOS#
ESTADO PARANÁ
www.atalaia.pr.gov.br
Paço Municipal Prefeito Antonio Carlos Gilio - Praça José Bento dos Santos, 02 - Centro
CEP 87630-000 - Fone/fax (44) 3254-1122 - e-mail: administracao@atalaia.pr.gov.br

DECRETO Nº 007/2019
DE 11 DE JANEIRO DE 2019

Estabelece a abertura de Crédito Adicional Suplementar no Exercício Corrente e dá outras providências.

O Senhor **FÁBIO FUMAGALLI VILHENA DE PAIVA**, Prefeito do Município de Atalaia, Estado do Paraná, no uso das atribuições que lhe são conferidas por lei, em especial ao estabelecido na **Lei Municipal nº 1269/2018** de 13 de dezembro de 2018 e publicado dia 14 de dezembro de 2018.

D E C R E T A

Artigo 1º – Fica aberto no corrente exercício financeiro, um **Crédito Adicional Suplementar** no valor de **R$ 691.840,20(seiscentos e noventa e um mil oitocentos e quarenta reais e vinte centavos)**, destinados a reforçar as dotações orçamentárias abaixo:

CLASSIFICAÇÃO	DESCRIÇÃO	FONTE	VALOR
05	SECRETARIA DE AGRICULTURA E MEIO AMBIENTE		
05.002	DEPARTAMENTO DE MEIO AMBIENTE		
05.002.20.541.0003.1006	ADEQUAÇÃO DO ATERRO CONTROLADO PARA ATERRO SANITÁRIO COM RECURSOS PRÓPRIOS E MEDIANTE CONVENIO		
4.4.90.52.00.00	Equipamento e Material Permanente	0.1.000	4.100,00
4.4.90.52.00.00	Equipamento e Material Permanente	3.3.778	68.700,00
06	SECRETARIA DE EDUCAÇÃO, CULTURA E TURISMO		
06.001	DEPARTAMENTO DE EDUCAÇÃO		
06.001.12.122.0004.2.032	MANUTENÇÃO DO GABINETE DO DEPARTAMENTO DE EDUCAÇÃO		
3.1.90.11.00.00	Vencimentos e Vantagens Fixas – Pessoal Civil	0.3.104	1.000,00
3.1.90.13.00.00	Obrigações Patronais	0.3.104	300,00
06.001.12.361.0004.2.034	MANUTENÇÃO DO ENSINO FUNDAMENTAL FUNDEB 60%		
3.1.90.11.00.00	Vencimentos e Vantagens Fixas – Pessoal Civil	0.3.101	7.130,94
06.001.12.361.0004.2.036	MANUTENÇÃO DO ENSINO FUNDAMENTAL - SALÁRIO EDUCAÇÃO		
3.3.90.30.00.00	Material de Consumo	0.3.107	23.158,15
06.001.12.361.0004.2.037	MANUTENÇÃO DO TRANSPORE ESCOLAR		
3.3.90.30.00.00	Material de Consumo	3.3.125	15.000,00
3.3.90.39.00.00	Outros Serviços de Terceiros – Pessoa Jurídica	3.3.125	16.813,95
07	SECRETARIA MUNICIPAL DE ASSISTENCIA SOCIAL		
07.002	FUNDO MUNICIPAL DE ASSISTENCIA SOCIAL		
07.002.08.243.0005.2.060	MANUTENÇÃO DE ATIVIDADES DE PROTEÇÃO SOCIAL BÁSICA AS FAMILIAS DA REDE PROPRIA		
3.3.90.30.00.00	Material de Consumo	3.3.934	10.382,70
3.3.90.30.00.00	Material de Consumo	3.3.941	377,75
3.3.90.36.00.00	Outros Serviços de Terceiros – Pessoa Física	3.3.934	800,00
3.3.90.39.00.00	Outros Serviços de Terceiros – Pessoa Jurídica	3.3.934	12.000,00
3.3.90.39.00.00	Outros Serviços de Terceiros – Pessoa Jurídica	3.3.941	3.780,00
4.4.90.52.00.00	Equipamento e Material Permanente	3.3.934	4.000,00
4.4.90.52.00.00	Equipamento e Material Permanente	3.3.940	5.342,96
4.4.90.52.00.00	Equipamento e Material Permanente	3.3.941	22.303,20
07.002.08.243.0005.6.004	MANUTENÇÃO DOS SERVIÇOS, PROGRAMAS E PROJETOS DE ATENÇÃO A CRIANÇA E ADOLESCENTE		
4.4.90.52.00.00	Equipamento e Material Permanente	3.3786	26.993,15

CLASSIFICAÇÃO	DESCRIÇÃO	FONTE	VALOR
07.002.08.244.0005.2.063	MANUTENÇÃO E APRIMORAMENTO DA GESTÃO DESCENTRALIZADA DA POLITICA DE ASSISTENCIA		
4.4.90.52.00.00	Equipamento e Material Permanente	3.3.936	5.387,65
07.004	FUNDO MUNICIPAL DE ASSISTENCIA AO IDOSO		
07.004.08.241.0005.2.068	MANUTENÇÃO DOS SERVIÇOS, PROGRAMAS E PROJETOS DE ATENÇÃO AO IDOSOS		
3.3.90.39.00.00	Outros Serviços de Terceiros – Pessoa Jurídica	3.3.790	50.031,15
09	SECRETARIA DE SAUDE E VIGILANCIA SANITARIA		
09.002	FUNDO MUNICIPAL DE SAUDE		
09.002.10.301.0007.1.010	CONSTRUÇÃO DE UNIDADE DE SAUDE		
4.4.90.51.00.00	Obras e Instalações	3.3.355	8.416,65
10	SECRETARIA DE TRANSPORTE, HABITAÇÃO, OBRAS E SERVIÇOS PUBLICOS		
10.003	DEPARTAMENTO DE OBRAS E SERVIÇOS PÚBLICOS		
10.003.15.452.0008.2.085	MANUTENÇÃO DO SISTEMA DE ILUMINAÇÃO PUBLICA		
3.3.90.30.00.00	Material de Consumo	0.3.507	17.271,66
3.3.90.39.00.00	Outros Serviços de Terceiros – Pessoa Jurídica	0.3.507	22.000,00
10.003.15.452.0008.2.087	PROMOVER A LIMPEZA PUBLICA E COLETA DE LIXO		
4.4.90.52.00.00	Equipamento e Material Permanente	3.3.792	287.000,00
10.003.15.451.0008.1.019	EDIFICAÇÃO DE PORTARIA/CULTURA NO CENTRO DE EVENTOS PIONEIRO ATILIO SIROTI.		
4.4.90.51.00.00	Obras e Instalações	0.1.000	7.100,00
4.4.90.51.00.00	Obras e Instalações	3.3.767	73.448,26

Artigo 2º - Como recurso para cobertura do crédito de que trata o artigo anterior, ficam utilizado os previstos no Art. 43, da Lei Federal nº 4.320/64, a saber:

§ 1º - Consideram-se recursos, para fins deste artigo, desde que não comprometido:

I – O Superávit Financeiro apurado em balanço patrimonial do exercício anterior por fonte de recursos, a saber:

FONTE	DESCRIÇÃO	R$
0.3.101	RECURSOS VINCULADOS – FUNDEB 60%	7.130,94
0.3.104	RECURSOS VINCULADOS –TRANSFERENCIA CONSTITUCIONAL E TRIBUTARIA 25 %	1.300,00
0.3.107	RECURSOS VINCULADOS – SALARIO EDUCAÇÃO	23.158,15
0.3.507	RECURSOS VINCULADOS – ILUMINAÇÃO PUBLICA COSIP$	39.271,66
3.3.125	RECURSOS VINCULADOS – PROGRAMA ESTADUAL TRANSPORTE ESCOLAR	31.813,95
3.3.355	RECURSO VINCULADO TERMO DE CONV.ESTADUAL - 019 DE 2018 FUNSAUDE - 355	8.416,65
3.3.767	CONVENIO FEDERAL MINISTERIO DAS CIDADES - CENTRO DE EVENTOS - 767	73.448,26
3.3.778	RECURSO VINCULADO CONVÊNIO FEDERAL MINISTERIO DAS CIDADES - ATERRO SANITARIO - 778	68.700,00
3.3.785	RECURSO VINCULADO – TERMO DE ADESÃO INCENTIVO CEDCA-PR – FIASCFV	25.993,15
3.3.792	TERMO DE CONVENIO ESTADUAL 438/2018- PROGRAMA DE COLETA SELETIVA	287.000,00
3.3.790	PROGRAMA ESTADUAL FUNDO A FUNDO DO IDOSO 790	50.031,15
3.3.934	RECURSOS VINCULADOS – PROGRAMA FNAS SCFV	27.182,70
3.3.936	RECURSOS VINCULADOS – PROGRAMA FNAS IGD SUAS	5.387,65
3.3.940	RECURSOS VINCULADOS – PROGRAMA FNAS BOLSA FAMILIA	5.342,96
3.3.941	RECURSOS VINCULADOS – PROGRAMA ESTADUAL FAMILIA PARANAENSE	26.460,95
	TOTAL	680.640,20

III – Os resultantes de Anulação parcial ou total de dotações orçamentárias ou de créditos adicionais, autorizados em lei, no valor de **R$ 11.200,00 (onze mil e duzentos reais)** a saber:

CLASSIFICAÇÃO	DESCRIÇÃO	FONTE	VALOR
05	SECRETARIA DE AGRICULTURA E MEIO AMBIENTE		
05.002	DEPARTAMENTO DE MEIO AMBIENTE		
05.002.20.606.0003.1.006	READEQUAÇÃO E ALARGAMENTO DE PONTES COM RECURSOS PRÓPRIOS E MEDIANTE CONVENIO.		
4.4.90.52.00.00	Equipamento e Material Permanente	0.1.000	4.100,00
10	SECRETARIA DE TRANSPORTE, HABITAÇÃO, OBRAS E SERVIÇOS PÚBLICOS		
10.003	DEPARTAMENTO DE OBRAS E SERVIÇOS PÚBLICOS		
10.003.15.451.0008.1.018	EDIFICAR PORTAIS NAS VIAS DE ACESSO A SEDE DO MUNICÍPIO COM RECURSOS PROPRIOS E MEDIANTE CONVENIO		
4.4.90.51.00.00	Obras e Instalações	0.1.000	7.100,00

Artigo 3º Este Decreto entra em vigor na data de sua publicação, revogando-se as disposições em contrário.

Paço Municipal de Atalaia - PR, aos 11 de janeiro de 2019.

FABIO FUMAGALLI VILHENA DE PAIVA
PREFEITO MUNICIPAL

Colorado PREFEITURA MUNICIPAL
CNPJ: 76.970.326/0001-03
www.colorado.pr.gov.br
Avenida Brasil, 1250 - Centro - CEP: 86.690-000
(44) 3321-1200

AVISO DE LICITAÇÃO DESERTA DO
PREGÃO PRESENCIAL Nº 001/2019

O **Município de Colorado**, inscrito no CNPJ nº 76.970.326/0001-03, situada na Avenida Brasil, 1.250, em Colorado, Paraná, através de sua Pregoeira – Decreto 424/2018, torna público que o Processo Administrativo relativo ao Pregão Presencial – Regime de **execução empreitada por preço global – tipo de licitação maior oferta**, objetivando a **Contratação de instituição financeira para operar os serviços de processamento e gerenciamento de créditos provenientes da folha de pagamento dos servidores ativos da Prefeitura de Colorado - PR e, Inativos E Pensionistas do Instituto de Previdência dos Servidores Públicos do Município de Colorado**, foi declarada **DESERTA,** pois até hora previamente designada para o início da sessão não houve comparecimento de empresa interessada no certame.

Colorado (PR), 26 de Janeiro de 2019.

JOSIMARY BARCELOS
Pregoeiro

PREFEITURA MUNICIPAL DE OURIZONA

E-mail: contabilidade_ourizona@yahoo.com.br - CNPJ: 76.282.672/0001-07
Rua Bela Vista, 1.014 – Fone: (44) 3278-1592 – Fax: (44)3278-1314 Cep: 87.170-000
Ourizona - Paraná

EDITAL DE AUDIÊNCIA PÚBLICA Nº.001 /2019

EM ATENDIMENTO AO PARÁGRAFO 4º DO ART.9º, DA LEI COMPLEMENTAR Nº101/2000 – LEI DE RESPONSABILIDADE FISCAL, A CÂMARA MUNICIPAL E PREFEITURA MUNICIPAL DE OURIZONA, REPERESENTADAS RESPECTIVAMENTE PELO PRESIDENTE DO LEGISLATIVO, VEREADOR ALEX ANIS E PELO PREFEITO MUNICIPAL MANOEL RODRIGO AMADO, COM O OBJETIVO DE AMPLIAR E APROFUNDAR A DEMOCRACIA, BEM COMO DESENVOLVER A CIDADANIA, CONVIDA A POPULAÇÃO, PARA PARTICIPAR DA AUDIÊNCIA PUBLICA A SER REALIZADA NA CÂMARA MUNICIPAL, NO DIA 25 DE FEVEREIRO (SEGUNDA FEIRA), COM INICIO ÀS 20:00 HS PARA AVALIAÇÃO E DEMONSTRAÇÃO DAS METAS FISCAIS DO TERCEIRO QUADRIMESTRE DO EXERCÍCIO DE 2018, A SER APRESENTADA PELO PODER EXECUTIVO PERANTE A COMISSÃO DE ORÇAMENTO E FINANÇAS DA CÂMARA MUNICIPAL DE OURIZONA.

Ourizona, 28 de Janeiro de 2018.

Alex Anis
Presidente do Legislativo

Manoel Rodrigo Amado
Prefeito Municipal

ATALAIA
PREFEITURA DA CIDADE
#CONSTRUINDO O NOVO JUNTOS#
ESTADO PARANÁ
www.atalaia.pr.gov.br
Paço Municipal Prefeito Antonio Carlos Gilio - Praça José Bento dos Santos, 02 - Centro
CEP 87630-000 - Fone/fax (44) 3254-1122 - e-mail: administracao@atalaia.pr.gov.br

MUNICIPIO DE ATALAIA - PARANA
RELATORIO DE GETÃO DOS DIREITOS DA CRIANÇA E DA ADOLESCENCIA
BIMESTRE JANEIRO/DEZEMBRO DE 2018

IN36/2009 - TCE R$ 1,00

RECEITAS	PREVISÃO ATUALIZADA (a)	RECEITAS REALIZADAS até o 6 bim (b)	% (b/a)
RECEITAS CORRENTES	18.341.645,80	17.579.560,90	95,84505715
Receitas de Impostos, Taxas e C M	1.346.100,00	1.252.318,37	93,03308595
Receitas de Contribuições	540.000,00	539.737,49	99,95138704
Receita Patrimonial	219.220,00	67.686,11	30,87588267
Receita Industrial	-	-	-
Receita de Serviços	121.000,00	74.744,03	61,77192562
Transferências Correntes	16.155.725,80	15.432.399,38	95,52278598
Outras Receitas Correntes	212.700,00	212.675,52	99,98849083
RECEITAS DE CAPITAL	1.999.805,00	1.999.382,04	99,97884994
Operações de Créditos		-	-
Alienação de Bens	308.805,00	308.804,21	99,99974418
Amortização de Emprestimos	-	-	-
Transferencias de Capital	1.691.000,00	1.690.577,83	99,9750343
Outras Receitas de Capital	-	-	-
Receitas Intraorçamentárias		-	-
TOTAL	20.341.450,80	19.578.942,94	96,25145784

DESPESAS COM ASSISTENCIA (Por Grupo de Natureza da Despesa)	DOTAÇÃO ATUALIZADA (c)	DESPESAS EMPENHADAS até o 6º bim (d)	% (d/c)
DESPESAS CORRENTES	1.069.429,62	835.914,21	78,16449015
Pessoal e Encargos Sociais	478.196,00	439.025,66	91,80872697
Juros e Encargos da Dívida	-	-	-
Outras Despesas Correntes	591.233,62	396.888,55	67,12888722
DESPESAS DE CAPITAL	165.513,00	102.603,28	61,99107019
Investimentos	165.513,00	102.603,08	61,99094935
Inversões Finaceiras		-	
Amortização da Dívida		-	
TOTAL	1.234.942,62	938.517,29	75,99683376

DESPESAS COM ASSISTENCIA 243 - ASSISTÊNCIA À CRIANÇA E AO ADOLESCENTE (Por Grupo de Natureza da Despesa)	DOTAÇÃO ATUALIZADA (e)	DESPESAS EMPENHADAS até o 6º bim (f)	% (f/e)
DESPESAS CORRENTES	660.893,84	498.672,19	75,45420457
Pessoal e Encargos Sociais	256.500,00	230.098,33	89,70695127
Juros e Encargos da Dívida	-	-	-
Outras Despesas Correntes	404.393,84	268.573,86	66,4139345
DESPESAS DE CAPITAL	96.363,00	41.823,10	43,4016168
Investimentos	96.363,00	41.823,10	43,4016168
Inversões Finaceiras		-	-
Amortização da Dívida		-	-
TOTAL	757.256,84	540.495,29	71,37542528

DESPESAS COM ASSISTENCIA 243 - ASSISTÊNCIA À CRIANÇA E AO ADOLESCENTE (Por Subfunção)	DOTAÇÃO ATUALIZADA (g)	DESPESAS EMPENHADAS até o 6º bim (h)	% (h/g)
243 - Assistencia à Criança e ao Adolescente	757.256,84	540.495,29	71,38
TOTAL	757.256,84	540.495,29	71,38

PERCENTUAL EM RELAÇÃO À RECEITA	(g/a)%	(h/b)%
	0,037227278	2,760594848

FABIO FUMAGALLI VILHENA DE PAIVA
PREFEITO MUNICIPAL

MARIA DE LOURDES LUCREDI
CONTADORA CRC/PR 049149/0-8

CRISTIANO RODRIGO AFONSO
CONTROLE INTERNO

PREFEITURA MUNICIPAL DE SÃO JORGE DO IVAI

PRAÇA SANTA CRUZ, 249 – CENTRO – FONE (044) 243-1157
CNPJ/MF. 76.282.649/0001-04
São Jorge do Ivaí – Estado do Paraná

EXTRATO DO 2º TERMO ADITIVO AO CONTRATO Nº 56166

CONTRATANTE: MUNICIPIO DE SÃO JORGE DO IVAI – PR
CONTRATADO: SERVIOESTE SOLUÇÕES AMBIENTAIS LTDA.
OBJETO: 2º termo aditivo de valor e prazo, ao contrato de prestação de serviços semanais de coleta, transporte, tratamento e destinação final dos resíduos de serviços de saúde de acordo com a RDC 306 da ANVISA e Resolução CONAMA nº 358, com a utilização de veículos licenciados pelos órgãos de fiscalização, tudo de conformidade com as condições estabelecidas no edital de licitação do **Pregão** Presencial nº 56/2016, inclusive seus anexos, notadamente o anexo I, que veicula o termo de referência.
DOTAÇÃO ORÇAMENTÁRIA:
10.006.10.301.0011.2.101 – Manutenção dos serviços gerais de atendimento à saúde
3.3.90.39.00.00.00.00 – Ouros serviços de terceiros pessoa jurídica
FUNDAMENTO LEGAL: Artigo 57, II, b, da Lei nº 8666/93.
VALOR MENSAL: R$ 2.624,46 (dois mil, seiscentos e vinte e quatro reais e quarenta e seis centavos).
VIGENCIA: de 11 de janeiro de 2019 a 10 de janeiro de 2020.
DATA: 04/01/2019.

DECRETO Nº 015/2019

Súmula: NOMEIA, a Sra**. ELZA CRISTINA SALVI ROSA,** RG. 7.128.960-5 SESP/PR, para o exercício do cargo de ZELADORA – 35 horas, constante do Quadro de Pessoal de Provimento Efetivo do Poder Público Municipal de São Jorge do Ivaí, em função de sua aprovação em Concurso Público, Processo Seletivo n.º 001/2017 - Edital de Concurso Público n.º 001/2017 de 15 de dezembro de 2017,

O SR. ANDRÉ LUÍS BOVO, Prefeito do Município de São Jorge do Ivaí, Estado do Paraná, no uso das atribuições que lhes são conferidas por Lei,

DECRETA

Art. 1º - Fica nomeada a partir de 01 de fevereiro de 2019, a Sra**. ELZA CRISTINA SALVI ROSA,** RG. 7.128.960-5 SESP/PR, para o exercício do cargo de ZELADORA – 35 horas, Nível X - constante do Quadro de Pessoal de Provimento Efetivo do Poder Público Municipal de São Jorge do Ivaí, em função de sua aprovação em Concurso Público, Processo Seletivo 001/2017 - Edital de Concurso Público n.º 001/2017 de 15 de dezembro de 2017.

Art. 2º - Este Decreto entrará em vigor na data de sua publicação.
Art. 3º - Revogam-se as disposições em contrário.

Paço Municipal Dr. Raul Martins, aos 25 dias do mês de janeiro de 2019.

ANDRÉ LUÍS BOVO
Prefeito

Prefeitura Municipal de Itaguajé

ESTADO DO PARANÁ
Avenida Munhoz da Rocha, 605 - Fone (0**44) 332-1222 / Telefax 332-1283
Caixa Postal 11 - Cep 86.670-000 - ITAGUAJÉ - PR.
CNPJ 76.970.359/0001-53

EXTRATO DE TERMO ADITIVO

O MUNICÍPIO DE ITAGUAJÉ, ESTADO DO PARANÁ, com sede na Avenida Governador Lupion, 605, inscrito no CNPJ/MF sob nº 76.970.359/0001-53, neste ato representado pelo Prefeito Municipal, em pleno exercício de seu mandato e funções, Senhor CRISOGONO NOLETO E SILVA JUNIOR, e a pessoa Jurídica resolve aditivar o Contrato 52/2017, objeto da Licitação/Tomada de Preço nº. 01-2015 - Dispensa de Licitação nº. 67-2017, conforme quadro abaixo:

Quarto Termo Aditivo do Contrato nº. 52/2017	
Contratado: V. F. DE FREITAS & CIA LTDA – ME	**CNPJ Nº. 10.418.179/0001-55**
Objeto do Termo Aditivo: Alteração do prazo de Execução de 310 (trezentos e dez) dias para 490 (quatrocentos e noventa) dias (05/03/2019), e de Vigência de 360 (trezentos e sessenta) dias para 490 (quatrocentos e noventa) dias (08/04/2019).	

Itaguajé, 26 de Novembro de 2018

CRISOGONO NOLETO E SILVA JUNIOR
PREFEITO MUNICIPAL

Consórcio Público Intermunicipal de Saúde do Vale do Paranapanema
Colorado - Itaguajé - Lobato - N. Sra. das Graças - Santa Inês - Cafeara - Paranacity - Santo Inácio
CNPJ 86.793.826/0001-17 e-Mail: cisvap@hotmail.com
Av. Paraná, 1545 - Centro - Fone (44) 3323-2002 - CEP 86.690-000 - COLORADO - PR

RESOLUÇÃO Nº 06/2018 de 14/12/2018

SÚMULA: ABRE CRÉDITO ADICIONAL SUPLEMENTAR NO ORÇAMENTO GERAL DO CONSÓRCIO INTERMUNICIPAL DE SAÚDE DO VALE DO PARANAPANEMA NO EXERCÍCIO FINANCEIRO DE 2018 E DÁ OUTRAS PROVIDÊNCIAS.

O Presidente do Consórcio Intermunicipal de Saúde do Vale do Paranapanema, usando das atribuições que lhe são conferidas, tendo em vista o Orçamento Anual do consórcio conforme resolução nº 7/2017 de 19/12/2017 e de conformidade com o artigo nº 43 da Lei nº 4.320/1964.

Artigo 1º - Fica o Consórcio Intermunicipal de Saúde do Vale do Paranapanema autorizado a abrir no Orçamento para o exercício de 2018, crédito adicional suplementar no valor de R$ 14.500,00 (Quatorze mil e quinhentos Reais), destinados ao reforço das seguintes dotações orçamentárias:

01 CONSÓRCIO INTERMUNICIPAL DE SAÚDE DO VALE DO PARANAPANEMA
01.001 MANUTENÇÃO DO CONSÓRCIO
01.001.10.301.0010.2001 MANUTENÇÃO DO CONSÓRCIO

1-	3.1.90.11.00.00	01369	VENCIMENTOS E VANT. FIXAS- PESSOAL CIVIL.....	.R$.	2.500,00
3-	3.1.90.13.00.00	01369	OBRIGAÇÕES PATRONAIS.....	R$.	2.500,00
17-	3.3.90.93.00.00	01369	INDENIZAÇÕES E RESTITUIÇÕES.....	R$.	9.500,00
			TOTAL DA SUPLEMENTAÇÃO:	**R$.**	**14.500,00**

Artigo 2º - Para atender o disposto no Artigo 1º deste Decreto, servirá como recurso o Cancelamento de Dotações Orçamentárias, conforme discriminação abaixo, de acordo com o Artigo 43, $ 1º, Inciso III da Lei Federal nº 4.320/64.

Redução:

01.000.00.000.0000.0.000. CONSÓRCIO INTERMUNICIPAL DE SAÚDE DO VALE DO PARANAPANEMA
01.001.00.000.0000.0.000. MANUTENÇÃO DO CONSÓRCIO
01.001.10.301.0010.2.001. MANUTENÇÃO DO CONSÓRCIO

19 -	4.4.90.52.00.00	31370	EQUIPAMENTOS E MATERIAL PERMANENTE.....R$.		14.500,00
			Total da Redução:.....	**R$.**	**14.500,00**

Artigo 3º - Esta Resolução entrará em vigor na data de sua publicação, revogadas as disposições em contrário.

Edifício do Consórcio Intermunicipal de Saúde do Vale do Paranapanema, em 14 de Dezembro de 2018 .

FRANCISCO LORIVAL MARATTA
Presidente do Consórcio

PREFEITURA MUNICIPAL DE SÃO JORGE DO IVAI

PRAÇA SANTA CRUZ, 249 – CENTRO – FONE (044) 243-1157
CNPJ/MF. 76.282.649/0001-04
São Jorge do Ivaí – Estado do Paraná

DECRETO 133/2018

Súmula: Autoriza o Executivo Municipal a efetuar a Abertura de Crédito Adicional Suplementar no Orçamento da Câmara Municipal de São Jorge do Ivaí para o exercício de 2018.

O Prefeito Municipal de São Jorge do Ivaí, Estado do Paraná, no uso de suas atribuições legais, e em especial a Lei 039/2017 de 10/07/2018.

DECRETA

Art. 1º). Fica aberto no Orçamento da Câmara Municipal de São Jorge do Ivaí, Estado do Paraná, um Crédito Adicional Suplementar, no valor de **R$ 2.150,00** (Dois mil cento e cinquenta reais) destinado a atender as seguintes despesas:

Funcional Programática	Ficha	Fonte	Valor
01.01.01.031.0003.2.111 – Mant. Das Atividades Legislativa 3.3.90.40.00.00 – Serviços de Tecnologia da Informação	8	0.001	2.150,00
TOTAL DA SUPLEMENTAÇÃO		**2.150,00**	

Art. 2º). Para cobertura do crédito de que trata o artigo anterior, fica autorizado a utilização de um **Cancelamento** no valor de **R$ 2.150,00** (dois mil, e cento e cinquenta reais), a seguir:

Funcional Programática	Ficha	Fonte	Valor
01.01.01.031.0003.2.111 – Mant. Das Atividades Legislativa 3.3.90.30.00.00 – Material de Consumo	5	0.001	2.150,00
TOTAL DO CANCELAMENTO		**2.150,00**	

Art. 3º) Este Decreto entrará em vigor na data de sua publicação, revogadas as disposições em contrário.

Paço Municipal Dr. Raul Martins, aos 17 dias do mês de dezembro de 2018.

ANDRÉ LUIS BOVO
Prefeito

Colorado PREFEITURA MUNICIPAL
CNPJ: 76.970.326/0001-03
www.colorado.pr.gov.br
Avenida Brasil, 1250 - Centro - CEP: 86.690-000
(44) 3321-1200

QUARTO TERMO ADITIVO DE PRAZO E VALOR

EXTRATO DE CONTRATO

Contrato:_ nº 240/2017.

Pregão presencial:_ nº 036/2017.

Contratante:_ PREFEITURA MUNICÍPIO DE COLORADO

Contratada: PRODASP INFORMATICA LTDA.

Objetivo:_ QUARTO TERMO ADITIVO DE PRAZO E VALOR PARA CONTRATAÇÃO DE EMPRESA CONTRATAÇÃO DE EMPRESA ESPECIALIZADA NA ÁREA DE INFORMÁTICA PARA LICENCIAMENTO MENSAL DE SISTEMAS PARA GESTÃO PÚBLICA, BEM COMO O TREINAMENTO E SERVIÇOS TÉCNICOS.

Do Prazo: O presente termo aditivo tem como PRORROGAÇÃO por mais **12 (DOZE)** meses, contar do dia 01.02.2019.

Do Valor: O presente termo aditivo tem como aditivo de valor do Lote 01 a) Licenciamento mensal dos sistemas de R$ 426.542,76 (Quatrocentos e vinte e seis mil quinhentos e quarenta e dois reais e setenta e seis centavos) e 02 b) conversão, implantação, treinamento e serviços técnicos de R$ 58.969,50 (Cinquenta e oito mil novecentos e sessenta e nove reais e cinquenta centavos):

Vigência: 31/01/2020.

Colorado, 28 de Janeiro de 2019..

Marcos José Consalter de Mello
PREFEITO

Empresas que incentivam a leitura e a informação
Retire seu exemplar gratuitamente nos estabelecimentos

Ângulo
Panificadora União
Atalaia
G&G Móveis
Auto Posto Flórida
Colorado
Restaurante e Churrascaria Sabor e Arte
Auto Posto A Jato
Livraria do Tio
Restaurante-Churrascaria-Pizzaria Colorado
Supermercado Ramos - Jardim Cairi
Distrito de Alto Alegre
SuperMercado Casquinha
Cruzeiro do Sul
Hotel e Restaurante Eliana
Floraí
Auto Posto E1
Fran's Doces e Salgados
Auto Posto Floraí
Inajá
Panificadora e Confeitaria União
Farmácia Santa Inês
Panificadora e Confeitaria Nossa Senhora
Itaguajé
Supermercado Pontal
Quitanda do Marreta
Jardim Olinda
Panificadora Doce Sabor

Nova Esperança
A Churrascaria
Panificadora Pão de Mel
Auto Posto Sede Alvorada II
Bar Líder
Ourizona
Mercado Bandeirantes
Panificadora e Confeitaria Doce Pão
Mercado Vieira
Mercearia Nossa Senhora Aparecida
Paranacity
Lanchonete do Roberto
Paranapoema
Auto Posto Paraná
Panificadora Evangelista
Michel Cabeleireiro
Panificadora 2 Irmãos
Presidente Castelo Branco
Loterias Faraoni
Santa Inês
Auto Posto Santa Inês
Panificadora Cantinho do Pão
São Jorge do Ivaí
Farmácia Popular
Auto Posto Forini
Studio Mec Foto e Vídeo
Farmácia Farmadin
Uniflor
Mercado Mineiro
Distrito de Fiorópolis
Venda do José Baixinho

JORNAL REGIONAL BI-SEMANAL

Editado por: Del Grossi & Cia Ltda - EPP
CNPJ/MF 79.989.505/0001-80
DATA DE FUNDAÇÃO
03/04/1960
Administração, Redação, Publicidade
Rua Lord

PREFEITURA MUNICIPAL DE SÃO JORGE DO IVAI

PRAÇA SANTA CRUZ, 249 – CENTRO – FONE (044) 243-1157
CNPJ/MF. 76.282.649/0001-04
São Jorge do Ivaí – Estado do Paraná

DECRETO 142/2018

Súmula: Autoriza o Executivo Municipal a efetuar a Abertura de Crédito Adicional Suplementar no Orçamento do Município para o exercício de 2018

O Prefeito Municipal de São Jorge do Ivaí, Estado do Paraná, no uso de suas atribuições legais, e em especial a Lei 039/2017 de 10/07/2018

DECRETA

Art. 1º) Fica autorizado o chefe do Poder Executivo Municipal a abrir no Orçamento Geral do Município de São Jorge do Ivaí Estado do Paraná um Crédito Adicional Suplementar, no valor de **R$ 5.000,00** (cinco mil reais) destinado a atender as seguintes despesas

Funcional Programática	Ficha	Fonte	Valor
05.04.846.0003.2.008 – Recolhimento ao PASEP			
3.3.90.47.00.00 – Obrigações Tributárias e Contributiva	500	3.000	5.000,00
TOTAL DA SUPLEMENTAÇÃO			**5.000,00**

Art. 2º) Para cobertura do crédito de que trata o artigo anterior, fica autorizado a utilização de um **Superávit Financeiro** no valor de **R$ 5.000,00** (cinco mil reais)

Art. 3º) Este Decreto entrará em vigor na data de sua publicação, revogadas as disposições em contrário

Paço Municipal Dr. Raul Martins, aos 27 dias do mês de dezembro de 2018

ANDRÉ LUIS BOVO
Prefeito

Colorado
PREFEITURA MUNICIPAL
CNPJ 76.970.328/0001-03
www.colorado.pr.gov.br
Avenida Brasil, 1250 - Centro - CEP: 86.690-000
(44) 3321-1200

EXTRATO DA ATA.

ATA SRP:.....**Nº 08/2019**
PREGÃO PRESENCIAL:..**Nº 89/2018**
CONTRATANTE:.....**PREFEITURA MUNICIPAL DE COLORADO (PR);**
CONTRATADA:..... **BIO – LÓGICA DISTRIBUIDORA EIRELI - EPP**
CNPJ: ..... **06.175.908/0001-12.**
OBJETIVO:..... **Aquisição de materiais odontológicos para atendimento às UBS – Unidades Básicas de Saúde e Clínicas Dentárias Escolares.**
VALOR DO CONTRATO: R$ 143.410,00 **(cento e quarenta e três mil, quatrocentos e dez reais).**

ITENS DA ATA

Item	Qnt	Unid.	Especificação	Marca	Preço Unit.	Preço Total
1	300,00	UNI	AGENTE DE UNIÃO MULTI USO COM FLUOR, FOTOPOLIMERIZAVEL, MONOCOMPONENTE PARA ESMALTE E DENTRONA COMO MONÔMEROS HIDRIFILÁTICOS E SOLVENTE A BASE DE ACETONA., FRASCO COM 5 MI. TRAZENDO EXTERNAMENTE OS DADOS DE IDENTIFICAÇÃO, PROCEDÊNCIA, NÚMERO DE LOTE, PRAZO DE VALIDADE E NUMEROS DE REGISTRO DO MINISTERIO DA SAÚDE APRESENTAR REGISTRO JUNTO AO MINISTÉRIO DA SAÚDE.(ANVISA)	DENTSPLY PRIME BOND	46,55	13.965,00
2	200,00	CX	AGULHA GENGIVAL P/ ANESTESIA ODONTOLOGICA 30G CURTA, DESCARTAVEL, ESTERILIZADA A OXIDO DE ETILENO, CONFECCIONADA EM AÇO INOXIDAVEL, COM CANULA DE TAMANHO NÃO INFERIOR A 1 POLEGADA OU 25MM, COM BISEL TRIFACETADO E SILICONIZADA, AFIADO E SEM REBARBAS, COM SISTEMA DE ENCAIXE UNIVERSAL, DEVE POSSUIR MARCAÇÃO DA POSIÇÃO DO BISEL. ACONDICIONADAS EM CAIXA COM 100 UNIDADES TRAZENDO DADOS IDENTIFICAÇÃO DO MATERIAL, NUMERO DE LOTE, METODO E DATA DE ESTERILIZAÇÃO, PRAZO DE VALIDADE E APRESENTAR REGISTRO DO MINISTERIO DA SAUDE.	PROCARE	48,30	9.660,00
7	2,00	UNI	APARELHO FOTOPOLIMERIZADOR, APARELHO ODONTOLÓGICO SEM FIO, LED DIGITAL ALTLUX WIRELESS 1800 MW/ CM ALT	MICRODONT	1.122,50	2.245,00
8	10,00	CX	Bicarbonato de Sódio puro (99,6%). Anidro Silício e essência. Com granulação extra-fina. Rigoroso controle de qualidade. Produto de acordo com as normas da Anvisa. Embalagem com 15 saches 40 gramas	MAQUIRA AIRON	41,00	410,00
11	100,00	UNI	BROCA CARBIDE N° 4	KAVO BURS CARBIDE	9,35	935,00
14	20,00	UNI	BROCA DE HASTE LONGA, TIPO CARBIDE PARA ALTA ROTAÇÃO N° 2	KAVO BURS CARBIDE	11,90	238,00
33	10,00	UNI	BROCAS GATES GLIDDEN N° 1	MICHEL E KLYMUS	13,67	136,70
35	5,00	UNI	CANETA DE ALTA ROTAÇÃO MAGNO 604, ENCAIXE SISTEMA BORDEN (UNIVERSAL), SPRAY TRIPLO, UN VELOCIDADE MÁXIMA DE 380.000 RPM, PRESSÃO DE AR: 32 LIBRAS BAR, RUIDO 64 DECIBEIS, ROTAÇÃO MÁXIMA DE 20000 RPM, TRANSMISSÃO 1:1 COM GARANTIA MINIMA DE 1000 CICLOS DE AUTOCLAVAGEM, CABEÇA FIXA COM SPRAY EXTERNO, TROXA DE BROCA POR FEIXO, COM NO MINIMO 1 MANDRIL PARA ADAPTAÇÃO DE BROCA, ESTERILIZAVEM EM AUTOCLAVE, COM SISTEMA DE CONEXÃO 2 FUROS, SISTEMA DE PRESSÃO AUTOCLAVAVEL COM GARANTIA MINIMA DE 1000 CICLOS E AUTOCLAVAGEM, ACOPLAMENTO UNIVERSAL, COM REGULAGEM DE SPRAY NA MAGUEIRA. RELAÇÃO DE TRANSMISSÃO DE ROTAÇÃO 1:1 COM BAIXO NIVEL DE RUIDO. SISTEMA DE PINÇA QUE GARANTE A FIXAÇÃO DE BROCA, MESMO QUANDO OPERANDO SOBRE MATERIAIS MAIS RESISTENTES. GIRO DE 360°, AUTOCLAVAVEL ATÉ 135°C PROPORCIONANDO UMA PERFEITA CONDIÇÃO BIOSSEGURANÇA. TRAZENDO EXTERNAMENTE OS DADOS DE IDENTIFICAÇÃO, PROCEDÊNCIA, NÚMERO DE LOTE, PRAZO DE VALIDADE E NUMERO DE REGISTRO NO MINISTÉRIO DA SAÚDE. APRESENTAR REGISTRO JUNTO AO MINISTÉRIO DA SAÚDE (ANVISA).	KAVO 605	1.090,00	5.450,00
36	20,00	CX	CERA ROSA, COM 18 LÂMINAS.	LYSAND	16,50	330,00
37	70,00	CX	CIMENTO DE HIDRÓXIDO DE CÁLCIO- HIDRÓXIDO DE CÁLCIO - PASTA BASE, CX PASTA CATALISADORA E BLOCO DE MISTURA, BASE EM TUBO COM APROXIMADAMENTE 13G, COMPOSTA BASICAMENTE POR SALICILATO, CATALISADOR EM TUDO COM APROXIMADAMENTE 11G, COMPOSTO BASICAMENTE POR HIDRÓXIDO DE CÁLCIO, OXIDO DE ZINCO, ETIL TOLUENO SULFONAMIDA, EMBALADO EM CAIXA, TRAZENDO EXTERNAMENTE OS DADOS DE IDENTIFICAÇÃO, PROCEÊNCIA, NÚMERO DE LOTE, PRAZO DE VALIDADE. APRESENTAR REGISTRO NO MINISTÉRIO DA SAÚDE.	TECHNEW HYDCAL	40,50	2.835,00
38	10,00	UNI	CIMENTO ENDODÔNTICO PULPO FILL	BIODINAMICA	91,50	915,00
39	150,00	CX	CIMENTO RESTAURADOR INTERMEDIÁRIO (IRM), DE PÓ COM APROXIMADAMENTE 38 GRAMAS POR MARGIM E UM FRASCO DE LÍQUIDO 15 ML, CONTENDO ÓXIDO DE ZINCO E EUGENOL REFORÇADO POR POLÍMEROS, TRAZENDO EXTERNAMENTE OS DADOS DE IDENTIFICAÇÃO, PROCEDÊNCIA, NÚMERO DE LOTE, PRAZO DE VALIDADE E APRESENTAR REGISTRO NO MINISTÉRIO DA SAÚDE.	BIODINAMICA	119,00	17.850,00
43	20,00	CX	CONES DE PAPEL ABSORVENTE 15 A40 - 28 CM - CAIXA COM 120 UNIDADES	META	22,50	450,00
45	20,00	CX	CUNHA DE MADEIRA, ENVELOPE COM 100 UNIDADES COLORIDAS	PHARMAINOX	23,50	470,00
46	25,00	VIDR	DESSENSIBILIZANTE DESENBILIZE GEL 2% COM FRASCO DE 2,5 GRS	LYSANDA	30,00	750,00
48	200,00	UNI	ESCOVA DE ROBSON, INDICADA PARA PRÉ POLIMENTO DE RESINA, PODENDO SER UTILIZADA COMO PASTA DE POLIMENTO, É DE COR BRANCA E PLANA.	PHARMAINOX	2,10	420,00
51	300,00	UNI	Espelho clinico odontológico, Espelho clínico plano nº. 05, em aço inoxidável autoclalável, com marca gravada no instrumental, com registro no ministério da saúde.	PHARMAINOX	4,95	1.485,00
52	50,00	RL	Fio dental c/ 500 metros, Fio dental fio de poliamida com cera mineral e aroma, embalagem rolo, trazendo externamente os dados de identificação, procedência, número de lote, prazo de validade e números de registro no ministério da saúde. a data de validade deverá ser no mínimo 15 meses a partir da data de entrega no almoxarifado.	PREVEN	12,60	630,00
53	250,00	CX	FIO PARA SUTURA SEDA 4.0, MULTIFILAMENTO TRANÇADO NÃO ABSORVIVEL DE ORIGEM NATURAL PROVENIENTE DO SAULO DO BICHO DA SEDA COM A ATIVIDADE TISULAR MODERADA 4.0 COM O MÍNIMO 45 CM DE COMPRIMENTO, DE NO MÍNIMO 45 CM DE COMPRIMENTO, FIO TRANÇADO, NÃO ABSORVIVEL E ESTÉRIL, COM AGULHA1,7 TRIANGULAR CORTANTE, ATRAUMÁTICA. ACONDICIONADO EM EMBALAGEM INDIVIDUAL QUE PERMITA ASSEGURAR A ESTEREBILIDADE DO PRODUTO. CAIXA QUE PERMITA ASSEGURAR A ESTERILIDADE DO PRODUTO. CAIXA CONTENDO 24 UNIDADES. A EMBALAGEM DO PRODUTO DEVERÁ INDICAR O NOME DO PRODUTO, COMPRIMENTO DO FIO, LOTE, DATA DE FABRICAÇÃO E VALIDADE, APRESENTAR REGISTRO NO MINISTÉRIO DA SAÚDE.	TECHNEW	33,50	8.375,00
54	500,00	UNI	FITA ADESIVA PARA AUTOCLAVE - ROLO 19 MM POR 30 METROS	SICADEUROCEL	4,90	2.450,00
55	500,00	PCT	ACIDO FOSFÓRICO GEL 37 % - COM 3 SERINGAS DE 2,5 ML POR PACOTE	ALLPLANÁCIDO-P	6,00	3.000,00
56	20,00	UINID	FIXADOR ODONTOLOGICO DENTAL - FRASCO DE 475 ML.	CARESTREAM	17,50	350,00
57	50,00	FRAS	FLÚOR GEL ACID TOP GEL FLÚOR, PH EM TORNO DE 3,5 COM 200 ML E AROMATIZADO, TENDO APLICAÇÃO DE 1 MINUTO, TRAZENDO EXTERNAMENTE OS DADOS DE IDENTIFICAÇÃO, PROCEDÊNCIA, NÚMERO DE LOTE, PRAZO DE VALIDADE E APRESENTAR REGISTRO NO MINISTÉRIO DA SAÚDE.	IODONTOSUL	5,05	252,50
58	20,00	FRAS	FORMOCRESOL NA FORMA LÍQUIDA, UTILIZADO COMO ANTISSÉPTICO E MUMIFICANTE PULPAR. APRESENTAÇÃO EM	BIODINAMICA	7,05	141,00
61	30,00	CX	HESPONJA HEMOSTÁTICA DE COLÁGENO, HIDROLIZADO, LIOFILIZADA, CAIXA COM 40 UNIDADES, COM TAMANHO 1X1X1 CM, ABSORVÍVEL. ACRESENTAR REGISTRO NO MINISTÉRIO DA SAÚDE.	MAQUIRA	31,00	930,00
62	150,00	KIT	IONÔMERO DE VIDRO PARA RESTAURAÇÃO NA COR A3 – MAXXION KIT, AUTOPOLIMERIZAVEL, PO+LÍQUIDO, PÓ: VIDRO DE FLUORSILICATO DE ESTRÔNCIO, ALUMÍNIO, LANTÂNIO E PIGMENTOS E LÍQUIDO: ÁCIDO POLICARBÔNICO, ÁCIDO TARTÁRICO. APRESENTAR REGISTRO DA ANVISA.	FGM MAXXION R	45,50	6.825,00
68	30,00	POTE	LIMALHA DE PRATA E MERCURIO EM CAPSULA CONTENDO LIMALHA DE PRATA 40 %, ZINCO 31,3 %, COBRE 28,7% E 47,9% DE MERCURIO EM COMPARTIMENTOS DE PLASTICOS SEPARADOS, COM UMA PORÇÃO CADA – POTE COM 50 CAPSULAS. TRAZENDO EXTERNAMENTE OS DADOS DE IDENTIFICAÇÃO E PROCEDENCIA, NÚMERO DE LOTE, PRAZO DE VALIDADE E NUMERO DE REGISTRO NO MINISTERIO DA SAUDE, APRESENTAR REGISTRO JUNTO AO MINISTERIO DA SAUDE (ANVISA)	SDI GS-80	227,00	6.810,00
69	30,00	POTE	LIMALHA DE PRATA E MERCURIO EM CAPSULA CONTENDO LIMALHA DE PRATA 40 %, ZINCO 31,3 %, COBRE 28,7% E 47,9% DE MERCURIO EM COMPARTIMENTOS DE PLASTICOS SEPARADOS, COM DUAS PORÇÕES CADA – POTE COM 50 CAPSULAS. TRAZENDO EXTERNAMENTE OS DADOS DE IDENTIFICAÇÃO E PROCEDENCIA, NÚMERO DE LOTE, PRAZO DE VALIDADE E NUMERO DE REGISTRO NO MINISTERIO DA SAUDE, APRESENTAR REGISTRO JUNTO AO MINISTERIO DA SAUDE (ANVISA)	SDI GS-80	239,00	7.170,00
70	10,00	CX	LIMAS TIPO HEDSTROEN N° 15 Á 40, 21MM - FABRICADO EM AÇO INOX - CAIXA COM 6 UNIDADES	ANGELUS	52,00	520,00
71	10,00	CX	LIMAS TIPO HERR N°15 A 40, 21 MM - FABRICADO EM AÇO INOX - CAIXA COM 6 UNIDADES .	ANGELUS	48,50	485,00
72	10,00	CX	LIMAS TIPO KERR N° 45 Á 80, 21 MM - FABRICADO EM AÇO INOX - CAIXA COM 6 UNIDADES .	ANGELUS	67,00	670,00
73	10,00	CX	LIMAS TIPO KERR N°15 A 40, 25 MM - FABRICADO EM AÇO INOX - CAIXA XOM 6 UNIDADES.	ANGELUS	52,50	525,00
75	15,00	FRAS	ANTISSEPTICO BUCAL - CARACTERISTICAS GLUCONATO DE CLORHEXIDINA 0,12 % - MECANISMO DE AÇÃO ESPECIFICO E ATIVO CONTRA BACTERIAS GRAM-POSITIVAS E GRAM-NEGATIVAS - CLORHEXIDINA PERMANECE NOS SUBSTRATOS ANIÔNICOS E LIBERADA GRADUALMENTE POR ATÉ 8 HORAS - MECANISMO DE AÇÃO CATIÔNICA - A CLORHEXIDINA ADERE FORTEMENTE AOS SUBSTRATOS ANIÔNICOS - FRASCO DE 2 LITROS	FBM FARMA PERIODONT	56,50	847,50
82	400,00	CX	MICRO PINCEL PARA VERNIZ DESCARTÁVEL, MICRO-BRUSH CONFECIONADOS COM MINÚSCULAS FIBRAS, IMPEDINDO O GOTEJAMENTO ATÉ O MOMENTO DA APLICAÇÃO, FRASCOM COM 100 UNIDADES, APRESENTAR REGISTRO NO MINISTÉRIO DA SAÚDE.	FGM CAVIBRUSH	14,50	5.800,00
83	70,00	FRAS	ÓLEO LUBRIFICANTE PARA CANETAS DE ALTA ROTAÇÃO E BAIXA ROTAÇÃO SPRAY 100% MINERAL	MAQUIRA	44,50	3.115,00
85	100,00	BL	PAPEL CARBONO DUPLA FACE BLOCO COM 12 FOLHAS, TRAZENDO EXTERNAMENTE OS DADOS DE IDENTIFICAÇÃO, PROCEDÊNCIA, NÚMERO DE LOTE, PRAZO DE VALIDADE.	PHARMAINOX	6,05	605,00
86	20,00	CX	PASTA LYSANDA 120 GR, É UMA PASTA DE ZINCO EUGENÓLICA DESTINADA Á MOLDAGEM DE BOCAS TOTALMENTE DESDENTADAS.	LYSANDA	68,00	1.360,00
87	100,00	TUB	PASTA PARA PROFILÁXIA DENTAL - AROMATIZADA, COM FLÚOR, PEDRA POMES. CARBONATO DE CÁLCIO, GRANULAÇÃO FINA (BAIXA ABRASIVIDADE) TUBO COM 90 GRAMAS, TRAZENDO EXTERNAMENTE OS DADOS DE IDENTIFICAÇÃO, PROCEDÊNCIA, NÚMERO DE LOTE, PRAZO DE VALIDADE E APRESENTAR REGISTRO NO MINISTÉRIO DA SAÚDE.	ALLPLANPROPHYCARE	9,40	940,00
95	20,00	FRAS	REVELADOR ODONTOLÓGICO DENTAL - FRASCO DE 475 ML	CARESTREAM	18,00	360,00
96	1.500,00	CX	ROLOS DENTAIS DE ALGODÃO - PACOTE COM 100 UNIDADES, TRAZENDO EXTERNAMENTE OS DADOS DE IDENTIFICAÇÃO, PROCEDÊNCIA, NÚMERO DE LOTE, PRAZO DE VALIDADE E APRESENTAR REGISTRO NO MINISTÉRIO DA SAÚDE.	BIODONTSSPLUS	2,30	3.450,00
97	40,00	CX	SELANTE DE FÓSSULAS E FISSURAS, KIT COM 2 TUBOS DE 5 GRAMAS CADA, CONTEM FLÚOR 50% EM PESO DE CARGAS INORGÂNICAS, BOA FLUIDEZ, SEM ESCOAMENTO, MATIZADO, FOTOPOLIMERIZÁVEL, 20 PINCEIS DECARTÁVEIS, 1 CABO PARA PINCEL, 1 SERINGA DE ÁCIDO GEL 3 ML, 1 BLOCO PARA TRANSFERÊNCIA E 5 AGULHA DESCARTAVEL. APRESENTAR REGISTRO NO MINISTÉRIO DA SAÚDE	ANGELUS	43,57	1.742,80

Item	Quantidade	Unid.	Especificação	Marca	Preço Unit.	Preço Total
100	50,00	CX	TIRA DE MATRIZ POLIÉSTER, TIRA TRANSPARENTE DE POLIÉSTER TAMANHO 10 MM X 10 MMX 0,5 MM.	AAF DO BRASIL	1,62	81,00
101	60,00	CX	TIRA MATRIZ DE AÇO C/ 5MM DE LARGURA, RÍGIDA, INDEFORMÁVEL.	AAF DO BRASIL	1,80	108,00
102	60,00	CX	TIRA MATRIZ DE AÇO C/ 7MM DE LARGURA, RÍGIDA, INDEFORMÁVEL.	AAF DO BRASIL	1,85	111,00
103	50,00	CX	TIRAS DE LIXA COM GRANULAÇÃO MÉDIA / FINA PARA ACABAMENTO E POLIMENTO DE RESTAURAÇÕES DE RESINA COMPOSTA E IONÔMERO DE VIDRO, COM CENTRO NEUTRO, TAMANHO 4 MMX170MM, CAIXA COM 150 UNIDADES, TRAZENDO EXTERNAMENTE OS DADOS DE IDENTIFICAÇÃO, PROCEDÊNCIA, NÚMERO DE LOTE, PRAZO DE VALIDADE E APRESENTAR REGISTRO NO MINISTÉRIO DA SAUDE.	AAF DO BRASIL	32,00	1.600,00
104	20,00	UNI	TIRAS LIXA DE AÇO, ABRASIVAS ELETROLÍTICAS DE AÇO INOXIDÁVEIS EMBALAGEM COM 12 UNIDADES DE 4 MM. TRAZENDO EXTERNAMENTE OS DADOS DE IDENTIFICAÇÃO, PROCEDÊNCIA, NÚMERO DE LOTE, PRAZO DE VALIDADE E NÚMERO DE REGISTRO NO MINISTÉRIO DA SAÚDE APRESENTAR REGISTRO JUNTO AO MINISTÉRIO DA SAÚDE APRESENTAR REGISTRO JUNTO AO MINISTÉRIO DA SAUDE.(ANVISA)	BIODINAMICA	29,00	580,00
105	200,00	CX	ANESTESICO LOCAL ODONTOLOGICO ANESTESICO LOCAL ODONTOLOGICO A BASE DE CLORIDRATO LIDOCAINA A 2%. ANESTESICO INJETAVEL LOCAL COM VASO CONSTRITOR COM CADA ML CONTENDO 20MG DE CLORIDRATO DE LINDOCAINA, TAMBEM CONHECIDA COMO ADRENALINA, ENVASADO EM TUBETES DE CRISTAL COM 1,8 ML E EMBOLOS SILICONIZADOS. APRESENTADOS EM CAIXAS COM 50 TUBETES, TRAZENDO EXTERNAMENTE OS DADOS DE IDENTIFICAÇÃO, PROCEDENCIA, NUMERO DE LOTE, PRAZO DE VALIDADE E APRESENTAR DE REGISTRO NO MINISTERIO DA SAUDE.	SSWHITE 100	79,37	15.874,00
106	30,00	FRAS	HIDROXIDO DE CALCIO P.A (PÓ) - FRASCO COM 10 GRAMAS	IODONTOSUL	5,00	150,00
107	120,00	UND	Lâmina De Bisturi Nº 15 - AVULSA -	LABOR IMPORT SOLIDOR	7,60	912,00
108	150,00	UND	LAMINA DE BISTURI Nº 21 - AVULSA	LABOR IMPORT SOLIDOR	6,15	922,50
109	30,00	FRAS	CURATIVO ALVEOLAR COM PROPOLIS - (ALVEOLEX) - FRASCO 10 AMPOLAS	IODONTOSUL	27,50	825,00
110	30,00	FRAS	SOLUÇÃO HEMOSTÁTICA TÓPICA LIQUIDO - FRASCO 10 ML	BIODINAMICA	24,00	720,00
116	40,00	UINID	OCULOS DE SEGURANÇA TRANSPARENTE - COM ENCAIXE E AJUSTABILIDADE PARA ENCAIXE EM QUALQUER TAMANHO DE ROSTO E PORTADORES DE ÓCULOS DE GRAU	DANNY FENIX	5,20	208,00
119	100,00	FRAS	CAVITEC - VERNIZ FORRADOR DE CAVIDADE - FRASCO 15 ML - COM CERTIFICADO ISO 9001	SS WHITE CAVITINI	13,20	1.320,00
121	200,00	PCT	ALGINATO - MATERIAL DE MOLDAGEM COM PRESA NORMAL E MUDANÇA DE COR - CLASSIFICADO COMO TIPO II - EMBALAGEM COM 410 GRAMAS	MAQUIRA	20,50	4.100,00
				Total		143.410,00

DOTAÇÕES ORÇAMENTÁRIAS

Projeto/Atividade	Recurso	Despesa	Descrição
2.024.3390.30	1303	329	DESENVOLVER AS ATIVIDADES DE ATENÇÃO A SAÚDE
2.024.3390.30	494	328	DESENVOLVER AS ATIVIDADES DE ATENÇÃO A SAÚDE
2.025.3390.30	494	354	DESENVOLVER AS AÇÕES DE ALTA E MÉDIA COMPLEXIDADE

Homologado: 16 de Janeiro de 2019.
Vigência: 12 (Doze) meses

Colorado (PR), 23 de Janeiro de 2019.

MARCOS JOSÉ CONSALTER DE MELLO
PREFEITO

EXTRATO DO CONTRATO

CONTRATO:.....**Nº 004/2019**
PREGÃO PRESENCIAL:..**Nº 101/2018**
CONTRATANTE:.....**Prefeitura Municipal de Colorado (PR);**
CONTRATADA:..... **FUENTES & FERIGATO LTDA - ME**

OBJETIVO:..... **Contratação de empresa que atue na área de monitoramento eletrônico via rádio e desenvolvimento de projetos de segurança e automação nos segmentos de alarme, controle de acesso e solução de segurança patrimonial com equipamento em comodato para as secretarias do município de Colorado, para a Secretaria municipal desta cidade,**

VALOR DO CONTRATO: R$ **92.880,00 (noventa e dois mil, oitocentos e oitenta reais)**

Item	Quantidade	Unid.	Especificação	Marca	Preço Unit.	Preço Total
1	432,00	UNI	SERVIÇOS DE MONITORAMENTO ELETRONICO ENVOLVENDO FORNECIMENTO EM COMODATO DOS EQUIPAMENTOS, INSTALAÇÃO, MANUTENÇÃO E MONITORAMENTO 24 HORAS DE SISTEMA DE ALARME PARA OS PREDIOS E INSTALAÇÕES DO MUNICIPIO DE COLORADO.	SERVIÇOS PROPRIOS	215,00	92.880,00
				Total		92.880,00

DOTAÇÕES ORÇAMENTÁRIA

Projeto/Atividade	Recurso	Despesa	Descrição
2.019.3390.39	1107	262	DESENVOLVER AS ATIVIDADES DA EDUCAÇÃO INFANTIL
2.031.3390.39	1941	698	DESENVOLVER AS ATIVIDADES DO BLOCO DA PROTEÇÃO SOC
2.027.3390.39	1000	400	DESENVOLVER AS ATIVIDADES ASSISTENCIAIS
2.030.3390.39	1934	419	DESENVOLVER AS ATIVIDADES DO BLOCO DE PROTEÇÃO SOC
2.030.3390.39	1000	418	DESENVOLVER AS ATIVIDADES DO BLOCO DE PROTEÇÃO SOC
2.018.3390.39	1107	224	DESENVOLVER AS ATIVIDADES NO ENSINO FUNDAMENTAL
2.023.3390.39	1000	314	DIFUNDIR AS ATIVIDADES ARTÍSTICAS CULTURAIS E HIST
2.024.3390.39	1303	337	DESENVOLVER AS ATIVIDADES DE ATENÇÃO A SAÚDE

Homologado em: 04 de Janeiro de 2019.
Vigência: 12 meses

Colorado (PR), 04 de Janeiro de 2019.

MARCOS JOSE CONSALTER DE MELLO
PREFEITO

EXTRATO DA ATA.

ATA SRP:.....**Nº 09/2019**
PREGÃO PRESENCIAL:..**Nº 89/2018**
CONTRATANTE:.....**PREFEITURA MUNICIPAL DE COLORADO (PR);**
CONTRATADA:..... **CIRURGICA ONIX IRELI – ME.**
CNPJ: ..... **20.419.709/0001-33.**
OBJETIVO:..... **Aquisição de materiais odontológicos para atendimento às UBS – Unidades Básicas de Saúde e Clínicas Dentárias Escolares.**
VALOR DO CONTRATO: R$ 110.275,00 **(cento e dez mil, duzentos e setenta e cinco reais).**

ITENS DA ATA

Item	Quantidade	Unid.	Especificação	Marca	Preço Unit.	Preço Total
3	500,00	LT	ALCOOL ETILICO HIDRATADO 70% FRASCO C/ 1000 ML, TRAZENDO EXTERNAMENTE OS DADOS DE IDENTIFICAÇÃO, PROCEDENCIA, NUMERO DE LOTE, PRAZO DE VALIDADE E APRESENTAR NUMERO DE REGISTRO NO MINISTERIO DA SAUDE.	TUPI	8,40	4.200,00
9	100,00	bobin	BOBINA ESTERILCARE, EMBALAGENS PARA ESTERILIZAÇÃO, BOBINA COM FORMATO 120 MM X 100 M.	HOSPFLEX	70,00	7.000,00
40	1.000,00	PCT	COMPRESSAS DE GAZE HIDRÓFILA - DE 08 CAMADAS - 5 DOBRAS - 15 CM POR 30 CM (aberta) - PACOTE COM 500 UNIDADES .	LARISMED	27,50	27.500,00
76	1.000,00	CX	LUVA LATEX DE PROCEDIMENTO - EXT. P CAIXA COM 100 UNIDADES	NUGARD	22,30	22.300,00
77	250,00	CX	LUVA LATEX DE PROCEDIMENTO G - CAIXA COM 100 UNIDADES	NUGARD	21,90	5.475,00
78	1.000,00	CX	LUVA LATEX DE PROCEDIMENTO M - CAIXA COM 100 UNIDADES	NUGARD	21,90	21.900,00
79	1.000,00	CX	LUVA LATEX DE PROCEDIMENTO P - CAIXA COM 100 UNIDADES	NUGARD	21,90	21.900,00
				Total		110.275,00

DOTAÇÕES ORÇAMENTÁRIAS

Projeto/Atividade	Recurso	Despesa	Descrição
2.024.3390.30	1303	329	DESENVOLVER AS ATIVIDADES DE ATENÇÃO A SAÚDE
2.024.3390.30	494	328	DESENVOLVER AS ATIVIDADES DE ATENÇÃO A SAÚDE
2.025.3390.30	494	354	DESENVOLVER AS AÇÕES DE ALTA E MÉDIA COMPLEXIDADE

Homologado: 16 de Janeiro de 2019.
Vigência: 12 (Doze) meses

Colorado (PR), 23 de Janeiro de 2019.

MARCOS JOSÉ CONSALTER DE MELLO
PREFEITO

EXTRATO DA ATA.

ATA SRP:.....**Nº 11/2019**
PREGÃO PRESENCIAL:..**Nº 89/2018**
CONTRATANTE:.....**PREFEITURA MUNICIPAL DE COLORADO (PR);**
CONTRATADA:..... **ODONTOSUL LTDA - EPP**
CNPJ: **04.971.211/000122**
OBJETIVO:..... **Aquisição de materiais odontológicos para atendimento às UBS – Unidades Básicas de Saúde e Clínicas Dentárias Escolares.**
VALOR DO CONTRATO: R$ 118.687,10 (cento e dezoito mil, seiscentos e oitenta e sete reais e dez centavos).

ITENS DA ATA

Item	Quantidade	Unid.	Especificação	Marca	Preço Unit.	Preço Total
4	20,00	CX	anestésico artcaina, possui uma rápida capacidade de ação e boa duração da ação anestésica - Caixa com 50 tubetes com 1,8 ml cada.	ARTICAINA	151,90	3.038,00
5	50,00	CX	ANESTESICO LOCAL ODONTOLOGICO A BASE DE CLORIDRATO LIDOCAINA A 2%. ANESTESICO INJETAVEL LOCAL SEM VASO CONSTRITOR COM CADA ML, CONTENDO 20MG DE CLORIDRATO DE LINDOCAINA, TAMBEM CONHECIDA COMO ADRENALINA, ENVASADO EM TUBETES DE CRISTAL COM 1,8 ML E EMBOLOS SILICONIZADOS. APRESENTADOS EM CAIXAS COM 50 TUBETES, TRAZENDO EXTERNAMENTE OS DADOS DE IDENTIFICAÇÃO, PROCEDENCIA, NUMERO DE LOTE, PRAZO DE VALIDADE E APRESENTAR DE REGISTRO NO MINISTERIO DA SAUDE.	DFL-ALFHACAINE	80,60	4.030,00
6	80,00	FRAS	ANESTESICO TOPICO COM 20% DE BENZOCAINA, AROMATIZADO, FRASCO C/ FRAS 12 GRAMAS, TRAZENDO EXTERNAMENTE OS DADOS DE IDENTIFICAÇÃO, PROCEDENCIA, NUMERO DE LOTE, PRAZO DE VALIDADE E APRESENTAR REGISTRO DO MINISTERIO DA SAÚDE.	BENZOTOP	8,70	696,00
10	100,00	UNI	BROCA CARBIDE N° 2	KAVO	9,35	935,00
12	100,00	UNI	BROCA CARBIDE N° 6	KAVO	9,20	920,00
13	50,00	UNI	BROCA DE HASTE LONGA, TIPO CARBIDE PARA ALTA ROTAÇÃO N° 6	KAVO	9,20	460,00
15	20,00	UNI	BROCA DE HASTE LONGA, TIPO CARBIDE PARA BAIXA ROTAÇÃO N° 4	ANGELUS	15,30	306,00
16	50,00	UNI	BROCA DE HASTE LONGA, TIPO CARBIDE PARA BAIXA ROTAÇÃO N° 6	ANGELUS	15,00	750,00
17	150,00	UNI	BROCA DIAMANTADA Nº 1011-FG BROCA DIAMANTADA EM ACO INOXIDAVEL, PONTA COM GRANULAÇÕES UNIFORMES, ENCAIXE EM AÇO INOXIDAVEL ADAPTAVEL AS DIFERENTES CANETAS DE ALTA ROTAÇÃO, SEM SINAIS DE OXIDAÇÃO E SEM REBARBAS. BROCAS COM DIAMETRO ENTRE 1,590 E 1,600 MM CONFORME ISO 1797-1. ESTERILIZAVEL ATRAVES DE CALOR UMIDO, SECO OU POR AGENTES QUIMICOS SEM SOFRER OXIDAÇÃO. EMBALADA INDIVIDUALMENTE ESTERILIZADA, TRAZENDO EXTERNAMENTE OS DADOS DE IDENTIFICAÇÃO, PROCEDENCIA NUMERO DE LOTE E APRESENTAR REGISTRO NO MINISTERIO DA SAUDE.	CHAMPION	3,80	570,00
18	100,00	UNI	BROCA DIAMANTADA Nº 1012 - FG - BROCA DIAMANTADA EM AÇO INOXIDA

PREFEITURA MUNICIPAL DE OURIZONA

Município de OURIZONA - PR
RELATÓRIO RESUMIDO DA EXECUÇÃO ORÇAMENTÁRIA
DEMONSTRATIVO DA RECEITA DE IMPOSTOS LÍQUIDA E DAS DESPESAS PRÓPRIAS COM AÇÕES E SERVIÇOS PÚBLICOS DE SAÚDE
ORÇAMENTOS FISCAL E DA SEGURIDADE SOCIAL
JANEIRO A DEZEMBRO 2018/BIMESTRE NOVEMBRO - DEZEMBRO
Entidade: PREFEITURA MUNICIPAL DE OURIZONA

RREO - ANEXO 12 (LC, 141/2012, art. 35) — R$ 1,00

RECEITAS PARA APURAÇÃO DA APLICAÇÃO EM AÇÕES E SERVIÇOS PUBLICOS DE SAÚDE	PREVISÃO INICIAL	PREVISÃO ATUALIZADA (a)	RECEITAS REALIZADAS Até o Bimestre (b)	RECEITAS REALIZADAS % (b/a)*100
RECEITAS DE IMPOSTOS LÍQUIDA (I)	870.000,00	870.000,00	714.270,58	82,10
Imposto Predial e Territorial Urbano - IPTU	60.000,00	60.000,00	58.543,11	97,57
Imposto sobre Transmissão de Bens Intervivos - ITBI	200.000,00	200.000,00	132.331,61	66,17
Imposto sobre Serviços de Qualquer Natureza - ISS	300.000,00	300.000,00	256.373,90	85,46
Imposto de Renda Retido na Fonte - IRRF	200.000,00	200.000,00	197.338,43	98,67
Multas, Juros de Mora e Outros Encargos dos Impostos	10.000,00	10.000,00	757,31	7,57
Dívida Ativa dos Impostos	20.000,00	20.000,00	51.704,51	258,52
Multas, Juros de Mora e Outros Encargos da Dívida Ativa	80.000,00	80.000,00	17.221,71	21,53
RECEITA DE TRANSFERÊNCIAS CONSTITUCIONAIS E LEGAIS (II)	14.730.000,00	14.730.000,00	12.757.721,01	86,61
Cota-Parte FPM	10.400.000,00	10.400.000,00	8.505.954,52	81,79
Cota-Parte ITR	100.000,00	100.000,00	88.543,77	88,54
Cota-Parte IPVA	330.000,00	330.000,00	336.714,54	102,03
Cota-Parte ICMS	3.800.000,00	3.800.000,00	3.737.644,94	98,36
Cota-Parte IPI-Exportação	60.000,00	60.000,00	68.929,44	114,88
Compensações Financeiras Provenientes de Impostos e Transferências Constitucionais	40.000,00	40.000,00	19.933,80	49,83
Desoneração ICMS (LC 87/96)	40.000,00	40.000,00	19.933,80	49,83
Outras	0,00	0,00	0,00	0,00
TOTAL DAS RECEITAS PARA APURAÇÃO DA APLICAÇÃO EM AÇÕES E SERVIÇOS PÚBLICOS DE SAÚDE (III) = I + II	**15.600.000,00**	**15.600.000,00**	**13.471.991,59**	**86,36**

RECEITAS ADICIONAIS PARA FINANCIAMENTO DA SAÚDE	PREVISÃO INICIAL	PREVISÃO ATUALIZADA (c)	RECEITAS REALIZADAS Até o Bimestre (d)	RECEITAS REALIZADAS % (d/c)*100
TRANSFERÊNCIA DE RECURSOS DO SISTEMA ÚNICO DE SAÚDE-SUS	1.060.000,00	1.060.000,00	1.481.923,72	139,80
Provenientes da União	950.000,00	950.000,00	889.775,63	93,66
Provenientes dos Estados	10.000,00	10.000,00	520.000,00	5.200,00
Provenientes de Outros Municípios	0,00	0,00	0,00	0,00
Outras Receitas do SUS	100.000,00	100.000,00	72.148,09	72,15
TRANSFERÊNCIAS VOLUNTÁRIAS	0,00	0,00	0,00	0,00
RECEITAS DE OPERAÇÕES DE CRÉDITO VINCULADAS À SAÚDE	0,00	0,00	0,00	0,00
OUTRAS RECEITAS PARA FINANCIAMENTO DA SAÚDE	20.000,00	20.000,00	0,00	0,00
TOTAL RECEITAS ADICIONAIS PARA FINANCIAMENTO DA SAÚDE	**1.080.000,00**	**1.080.000,00**	**1.481.923,72**	**137,22**

DESPESAS COM SAÚDE (Por Grupo de Natureza da Despesa)	DOTAÇÃO INICIAL	DOTAÇÃO ATUALIZADA (e)	DESPESAS EMPENHADAS Até o Bimestre (f)	DESPESAS EMPENHADAS % (f/e)*100	DESPESAS LIQUIDADAS Até o Bimestre (g)	DESPESAS LIQUIDADAS % (g/e)*100	INSCRITAS EM RESTOS A PAGAR NÃO PROCESSADOS
DESPESAS CORRENTES	4.528.500,00	5.082.874,44	4.366.657,68	85,91	4.365.457,68	85,89	1.200,00
	0,00	0,00	0,00	0,00	0,00	0,00	0,00
DESPESAS CORRENTES	4.528.500,00	5.082.874,44	4.366.657,68	85,91	4.365.457,68	85,89	1.200,00
Pessoal e Encargos Sociais	1.912.500,00	2.291.045,00	1.915.359,45	83,60	1.915.359,45	83,60	0,00
Juros e Encargos da Dívida	0,00	0,00	0,00	0,00	0,00	0,00	0,00
Outras Despesas Correntes	2.616.000,00	2.791.829,44	2.451.298,23	87,80	2.450.098,23	87,76	1.200,00
DESPESAS DE CAPITAL	184.000,00	1.055.830,00	956.298,51	90,57	856.138,74	81,09	100.159,77
Investimentos	184.000,00	1.055.830,00	956.298,51	90,57	856.138,74	81,09	100.159,77
Inversões Financeiras	0,00	0,00	0,00	0,00	0,00	0,00	0,00
Amortização da Dívida	0,00	0,00	0,00	0,00	0,00	0,00	0,00
TOTAL DAS DESPESAS COM SAÚDE (IV)	**4.712.500,00**	**6.138.704,44**	**5.322.956,19**	**86,71**	**5.221.596,42**	**85,06**	**101.359,77**

DESPESAS COM SAÚDE NÃO COMPUTADAS PARA FINS DE APURAÇÃO DO PERCENTUAL MÍNIMO	DOTAÇÃO INICIAL	DOTAÇÃO ATUALIZADA (e)	DESPESAS EMPENHADAS Até o Bimestre (f)	DESPESAS EMPENHADAS % (f/e)*100	DESPESAS LIQUIDADAS Até o Bimestre (g)	DESPESAS LIQUIDADAS % (g/e)*100	INSCRITAS EM RESTOS A PAGAR NÃO PROCESSADOS
DESPESAS COM INATIVOS E PENSIONISTAS	0,00	0,00	0,00	0,00	0,00	0,00	0,00
DESPESA COM ASSISTÊNCIA À SAÚDE QUE NÃO ATENDE AO PRINCÍPIO DE ACESSO UNIVERSAL	0,00	0,00	0,00	0,00	0,00	0,00	0,00
DESPESAS CUSTEADAS COM OUTROS RECURSOS	978.000,00	2.263.414,44	1.911.631,15	35,91	1.810.271,38	34,67	101.359,77
Recursos de Transferência do Sistema Único de Saúde - SUS	936.500,00	1.322.466,88	1.058.786,47	19,89	978.436,64	18,74	80.349,83
Recursos de Operações de Crédito	0,00	0,00	0,00	0,00	0,00	0,00	0,00
Outros Recursos	41.500,00	940.947,56	852.844,68	16,02	831.834,74	15,93	21.009,94
OUTRAS AÇÕES E SERVIÇOS NÃO COMPUTADOS	0,00	0,00	4.403,05	0,08	4.403,05	0,08	0,00
RESTOS/CONTAS A PAGAR INSCRITOS NO EXERCÍCIO SEM DISPONIBILIDADE FINANCEIRA	0,00	0,00	0,00	0,00	0,00	0,00	0,00
DESPESAS CUSTEADAS COM DISPONIBILIDADE DE CAIXA VINCULADA AOS RESTOS A PAGAR CANCELADOS	0,00	0,00	0,00	0,00	0,00	0,00	0,00
DESPESAS CUSTEADAS COM RECURSOS VINCULADOS À PARCELA DO PERCENTUAL MÍNIMO QUE NÃO FOI APLICADA EM AÇÕES E SERVIÇOS DE SAÚDE EM EXERCÍCIOS ANTERIORES	0,00	0,00	0,00	0,00	0,00	0,00	0,00
SUPERÁVIT FINANCEIRO DE EXERCÍCIO ANTERIOR NÃO APLICADO EM AÇÕES E SERVIÇOS PÚBLICOS DE SAÚDE	0,00	0,00	0,00	0,00	0,00	0,00	0,00
TOTAL DAS DESPESAS COM AÇÕES E SERVIÇOS PÚBLICOS DE SAÚDE NÃO COMPUTADAS (V)	**978.000,00**	**2.263.414,44**	**1.916.034,20**	**36,00**	**1.814.674,43**	**34,75**	**101.359,77**
TOTAL DAS DESPESAS COM AÇÕES E SERVIÇOS PÚBLICOS DE SAÚDE (VI) = (IV - V	**3.734.500,00**	**3.875.290,00**	**3.406.921,99**	**64,00**	**3.406.921,99**	**65,25**	**-0,00**

PERCENTUAL DE APLICAÇÃO EM AÇÕES E SERVIÇOS PÚBLICOS DE SAÚDE SOBRE A RECEITA DE IMPOSTOS LÍQUIDA E TRANSFERÊNCIAS CONSTITUCIONAIS E LEGAIS (VII%) = (VI / IIIb x 100) - LIMITE CONSTITUCIONAL 15%	25,29
VALOR REFERENTE À DIFERENÇA ENTRE O VALOR EXECUTADO E O LIMITE MÍNIMO CONSTITUCIONAL [(IIIb * 15%) - VI]	-1.386.123,25

EXECUÇÃO DE RESTOS A PAGAR NÃO PROCESSADOS INSCRITOS COM DISPONIBILIDADE DE CAIXA	INSCRITOS	CANCELADOS/ PRESCRITOS	PAGOS	A PAGAR	PARCELA CONSIDERADA NO LIMITE
Inscritos em 2018	2.830,29	0,00	0,00	0,00	0,00

CONTROLE DOS RESTOS A PAGAR CANCELADOS OU PRESCRITOS PARA FINS DE APLICAÇÃO DA DISPONIBILIDADE DE CAIXA CONFORME ARTIGO 24, §1º E 2º	RESTOS A PAGAR CANCELADOS OU PRESCRITOS: SALDO INICIAL	DESPESAS CUSTEADAS NO EXERCÍCIO DE REFERÊNCIA (j)	SALDO FINAL (NÃO APLICADO)
Restos a Pagar Cancelados ou Prescritos em 2018	0,00		

CONTROLE DO VALOR REFERENTE AO PERCENTUAL MÍNIMO NÃO CUMPRIDO EM EXERCÍCIOS ANTERIORES PARA FINS DE APLICAÇÃO DOS RECURSOS VINCULADOS CONFORME ARTIGOS 25 E 26	LIMITE NÃO CUMPRIDO: SALDO INICIAL	DESPESAS CUSTEADAS NO EXERCÍCIO DE REFERÊNCIA (k)	SALDO FINAL (NÃO APLICADO)
Diferença de limite não cumprido em 2018	0,00	0,00	0,00

DESPESAS COM SAÚDE (Por Subfunção)	DOTAÇÃO INICIAL	DOTAÇÃO ATUALIZADA (e)	DESPESAS EMPENHADAS Até o Bimestre (l)	DESPESAS EMPENHADAS % (l/Total l) * 100	DESPESAS EXECUTADAS Até o Bimestre (m)	DESPESAS EXECUTADAS % (m/Total m) * 100	INSCRITAS EM RESTOS A PAGAR NÃO PROCESSADOS
Atenção Básica	3.759.000,00	5.121.746,88	4.565.963,15	85,78	4.464.603,38	85,50	101.359,77
Assistência Hospitalar e Ambulatorial	247.500,00	241.547,00	188.413,11	3,54	188.413,11	3,61	0,00
Suporte Profilático e Terapêutico	538.500,00	618.660,00	466.673,95	8,77	466.673,95	8,94	0,00
Vigilância Sanitária	47.000,00	36.000,00	927,70	0,02	927,70	0,02	0,00
Vigilância Epidemiológica	120.500,00	120.750,56	100.978,28	1,90	100.978,28	1,93	0,00
Alimentação e Nutrição	0,00	0,00	0,00	0,00	0,00	0,00	0,00
Outras Subfunções	0,00	0,00	0,00	0,00	0,00	0,00	0,00
TOTAL	**4.712.500,00**	**6.138.704,44**	**5.322.956,19**	**100,00**	**5.221.596,42**	**100,00**	**101.359,77**

MANOEL RODRIGO AMADO — PREFEITO
FABIANI FERRAREZI — CONTADORA
ALEXANDRA NOGUTI — TESOUREIRA

Município de OURIZONA - PR
RELATÓRIO RESUMIDO DA EXECUÇÃO ORÇAMENTÁRIA
DEMONSTRATIVO DA EXECUÇÃO DAS DESPESAS POR FUNÇÃO/SUBFUNÇÃO
ORÇAMENTOS FISCAL E DA SEGURIDADE SOCIAL
JANEIRO A DEZEMBRO 2018/BIMESTRE NOVEMBRO - DEZEMBRO
Entidade: PREFEITURA MUNICIPAL DE OURIZONA

RREO – Anexo 2 (LRF, Art. 52, inciso II, alínea "c") — R$ 1,0

FUNÇÃO/SUBFUNÇÃO	DOTAÇÃO INICIAL	DOTAÇÃO ATUALIZADA (a)	DESPESAS EMPENHADAS No Bimestre	DESPESAS EMPENHADAS Até o Bimestre (b)	DESPESAS EMPENHADAS % (b/Total b)	SALDO (c) = (a-b)	DESPESAS LIQUIDADAS No Bimestre	DESPESAS LIQUIDADAS Até o Bimestre (d)	DESPESAS LIQUIDADAS % (d/Total d)	SALDO (e) = (a-d)	INSCRITOS EM RESTOS A PAGAR NÃO PROCESSADOS (f)
DESPESAS (EXCETO INTRA-ORÇAMENTÁRIAS) (I)	16.084.500,00	20.002.747,30	3.583.242,41	16.634.934,14	93,88	3.357.813,16	3.778.650,30	16.207.748,86	93,73	3.794.998,44	427.185,28
Administração	3.686.000,00	3.814.168,09	1.228.137,85	3.514.651,52	19,84	299.516,57	1.077.880,97	3.364.152,52	19,46	450.015,57	150.499,00
Planejamento e Orçamento	249.000,00	225.000,00	40.590,16	196.547,69	1,11	28.452,31	40.590,16	196.547,69	1,14	28.452,31	0,00
Administração Geral	2.644.500,00	2.679.097,00	1.033.077,69	2.555.204,83	14,42	123.892,17	882.820,81	2.404.705,83	13,91	274.391,17	150.499,00
Administração Financeira	193.000,00	170.210,00	22.225,16	115.587,21	0,65	54.622,79	22.225,16	115.587,21	0,67	54.622,79	0,00
Formação de Recursos Humanos	166.000,00	222.729,00	45.270,69	175.389,05	0,99	47.339,95	45.270,69	175.389,05	1,01	47.339,95	0,00
Administração de Receitas	267.500,00	349.632,09	57.623,76	317.159,73	1,79	32.472,36	57.623,76	317.159,73	1,83	32.472,36	0,00
Outros Encargos Especiais	166.000,00	167.500,00	29.349,37	154.763,01	0,87	12.736,99	29.349,37	154.763,01	0,90	12.736,99	0,00
Assistência Social	677.500,00	862.248,72	141.715,08	700.711,30	3,95	161.537,42	156.542,84	656.318,88	3,80	205.929,84	44.392,42
Assistência ao Idoso	46.000,00	39.000,00	848,11	28.535,59	0,16	10.464,41	4.048,11	15.735,59	0,09	23.264,41	12.800,00
Assistência à Criança e ao Adolescente	268.000,00	257.556,40	33.383,04	218.763,07	1,23	48.793,33	47.721,75	190.085,65	1,10	77.470,75	28.677,42
Assistência Comunitária	363.500,00	555.692,32	107.483,93	453.412,64	2,56	102.279,68	104.772,98	450.497,64	2,61	105.194,68	2.915,00
Saúde	4.432.500,00	5.890.794,85	797.371,22	5.105.195,01	28,81	785.599,84	1.062.273,40	5.003.835,24	28,94	886.959,61	101.359,77
Atenção Básica	3.557.000,00	4.952.146,88	649.324,92	4.405.535,85	24,87	545.611,02	914.227,10	4.305.176,09	24,90	646.970,79	101.359,77
Assistência Hospitalar e Ambulatorial	229.500,00	221.547,00	38.286,90	168.582,48	0,95	52.964,52	38.286,90	168.582,48	0,97	52.964,52	0,00
Suporte Profilático e Terapêutico	494.500,00	574.660,00	92.679,54	441.052,20	2,49	133.607,80	92.679,54	441.052,20	2,55	133.607,80	0,00
Vigilância Sanitária	46.000,00	35.000,00	0,00	927,70	0,01	34.072,30	0,00	927,70	0,01	34.072,30	0,00
Vigilância Epidemiológica	105.500,00	107.440,97	16.679,86	88.096,77	0,50	19.344,20	16.679,86	88.096,77	0,51	19.344,20	0,00
Educação	3.525.500,00	4.201.194,84	654.617,53	3.664.798,50	20,68	536.396,34	741.702,35	3.595.864,41	20,80	605.330,43	68.934,09
Assistência à Criança e ao Adolescente	90.000,00	80.000,00	17.781,57	66.227,51	0,37	13.772,49	17.781,57	66.227,51	0,38	13.772,49	0,00
Alimentação e Nutrição	350.000,00	352.500,00	50.984,40	329.224,03	1,86	23.275,97	50.984,40	329.224,03	1,90	23.275,97	0,00
Ensino Fundamental	2.101.500,00	2.715.016,84	487.741,95	2.420.833,88	13,66	294.182,96	546.060,30	2.391.325,79	13,83	323.691,05	29.508,09
Educação Infantil	873.500,00	976.678,00	98.109,61	780.035,79	4,40	196.642,21	110.175,86	763.557,79	4,42	213.120,21	16.478,00
Educação de Jovens e Adultos	21.500,00	6.500,00	0,00	1.481,10	0,01	5.018,90	0,00	1.481,10	0,01	5.018,90	0,00
Educação Especial	89.000,00	70.500,00	0,00	66.996,19	0,38	3.503,81	16.700,22	44.048,19	0,25	26.451,81	22.948,00
Cultura	80.500,00	108.000,00	20.333,11	84.986,73	0,48	23.013,27	20.333,11	84.986,73	0,49	23.013,27	0,00
Difusão Cultural	80.500,00	108.000,00	20.333,11	84.986,73	0,48	23.013,27	20.333,11	84.986,73	0,49	23.013,27	0,00
Urbanismo	2.066.500,00	3.315.570,95	624.971,83	2.345.501,32	13,24	970.069,63	603.821,84	2.283.501,32	13,21	1.032.069,63	62.000,00
Infra-Estrutura Urbana	753.000,00	1.261.707,54	0,00	493.748,50	2,79	767.959,04	40.850,01	493.748,50	2,86	767.959,04	0,00
Serviços Urbanos	1.303.500,00	2.053.863,41	624.971,83	1.851.752,82	10,45	202.110,59	562.971,83	1.789.752,82	10,35	264.110,59	62.000,00
Preservação e Conservação Ambiental	10.000,00	0,00	0,00	0,00	0,00	0,00	0,00	0,00	0,00	0,00	0,00
Habitação	12.000,00	12.000,00	0,00	0,00	0,00	12.000,00	0,00	0,00	0,00	12.000,00	0,00
Habitação Urbana	12.000,00	12.000,00	0,00	0,00	0,00	12.000,00	0,00	0,00	0,00	12.000,00	0,00
Saneamento	91.000,00	46.000,00	175,61	554,90	0,00	45.445,10	175,61	554,90	0,00	45.445,10	0,00
Saneamento Básico Urbano	91.000,00	46.000,00	175,61	554,90	0,00	45.445,10	175,61	554,90	0,00	45.445,10	0,00
Gestão Ambiental	12.000,00	12.000,00	0,00	0,00	0,00	12.000,00	0,00	0,00	0,00	12.000,00	0,00
Preservação e Conservação Ambiental	12.000,00	12.000,00	0,00	0,00	0,00	12.000,00	0,00	0,00	0,00	12.000,00	0,00
Agricultura	175.500,00	192.500,00	12.928,11	133.705,24	0,75	58.794,76	12.928,11	133.705,24	0,77	58.794,76	0,00
Promoção da Produção Agropecuária	175.500,00	192.500,00	12.928,11	133.705,24	0,75	58.794,76	12.928,11	133.705,24	0,77	58.794,76	0,00
Indústria	22.000,00	11.000,00	0,00	0,00	0,00	11.000,00	0,00	0,00	0,00	11.000,00	0,00
Promoção Industrial	22.000,00	11.000,00	0,00	0,00	0,00	11.000,00	0,00	0,00	0,00	11.000,00	0,00
DESPESAS (EXCETO INTRA-ORÇAMENTÁRIAS) (I)	16.084.500,00	20.002.747,30	3.583.242,41	16.634.934,14	93,88	3.367.813,16	3.778.650,30	16.207.748,86	93,73	3.794.998,44	427.185,28
Transporte	447.000,00	614.669,85	26.789,83	537.374,18	3,03	77.295,67	26.789,83	537.374,18	3,11	77.295,67	0,00
Transporte Rodoviário	447.000,00	614.669,85	26.789,83	537.374,18	3,03	77.295,67	26.789,83	537.374,18	3,11	77.295,67	0,00
Desporto e Lazer	336.500,00	502.600,00	42.935,44	329.703,84	1,86	172.896,16	42.935,44	329.703,84	1,91	172.896,16	0,00
Desporto Comunitário	336.500,00	502.600,00	42.935,44	329.703,84	1,86	172.896,16	42.935,44	329.703,84	1,91	172.896,16	0,00
Encargos Especiais	320.000,00	220.000,00	33.266,80	217.751,60	1,23	2.248,40	33.266,80	217.751,60	1,26	2.248,40	0,00
Serviço da Dívida Interna	320.000,00	220.000,00	33.266,80	217.751,60	1,23	2.248,40	33.266,80	217.751,60	1,26	2.248,40	0,00
RESERVA DE CONTINGÊNCIA	200.000,00	200.000,00	0,00	0,00	0,00	200.000,00	0,00	0,00	0,00	200.000,00	0,00
DESPESAS (INTRA-ORÇAMENTÁRIAS) (II)	1.298.500,00	1.242.976,19	257.821,09	1.083.904,86	6,12	159.071,33	257.821,09	1.083.904,86	6,27	159.071,33	0,00
Administração	467.000,00	460.900,00	111.295,72	437.938,65	2,47	12.961,35	111.295,72	437.938,65	2,53	12.961,35	0,00
Planejamento e Orçamento	10.000,00	5.000,00	1.155,09	3.763,01	0,02	1.236,99	1.155,09	3.763,01	0,02	1.236,99	0,00
Administração Geral	405.000,00	404.500,00	95.751,95	396.866,15	2,24	7.633,85	95.751,95	396.866,15	2,30	7.633,85	0,00
Administração Financeira	20.000,00	10.000,00	6.226,69	8.761,08	0,05	1.238,92	6.226,69	8.761,08	0,05	1.238,92	0,00
Formação de Recursos Humanos	15.000,00	12.900,00	2.899,68	12.320,48	0,07	579,52	2.899,68	12.320,48	0,07	579,52	0,00
Administração de Receitas	17.000,00	18.500,00	5.262,31	16.227,93	0,09	2.272,07	5.262,31	16.227,93	0,09	2.272,07	0,00
Assistência Social	26.000,00	28.443,60	6.303,66	26.653,57	0,15	1.790,03	6.303,66	26.653,57	0,15	1.790,03	0,00
Assistência à Criança e ao Adolescente	10.000,00	13.443,60	3.164,64	13.388,65	0,08	54,95	3.164,64	13.388,65	0,08	54,95	0,00
Assistência Comunitária	16.000,00	15.000,00	3.139,02	13.264,92	0,07	1.735,08	3.139,02	13.264,92	0,08	1.735,08	0,00
Saúde	280.000,00	247.909,59	52.244,28	217.761,18	1,23	30.148,41	52.244,28	217.761,18	1,26	30.148,41	0,00
Atenção Básica	202.000,00	169.600,00	34.961,25	159.427,29	0,90	10.172,71	34.961,25	159.427,29	0,92	10.172,71	0,00
Assistência Hospitalar e Ambulatorial	18.000,00	20.000,00	4.741,59	19.830,63	0,11	169,37	4.741,59	19.830,63	0,11	169,37	0,00
Suporte Profilático e Terapêutico	44.000,00	44.000,00	9.696,73	25.621,75	0,14	18.378,25	9.696,73	25.621,75	0,15	18.378,25	0,00
Vigilância Sanitária	1.000,00	1.000,00	0,00	0,00	0,00	1.000,00	0,00	0,00	0,00	1.000,00	0,00
Vigilância Epidemiológica	15.000,00	13.309,59	2.844,71	12.881,51	0,07	428,08	2.844,71	12.881,51	0,07	428,08	0,00
Educação	408.000,00	412.500,00	66.651,90	307.194,97	1,73	105.305,03	66.651,90	307.194,97	1,78	105.305,03	0,00
Assistência à Criança e ao Adolescente	4.000,00	4.000,00	812,19	3.296,24	0,02	703,76	812,19	3.296,24	0,02	703,76	0,00
Alimentação e Nutrição	18.000,00	20.500,00	3.717,69	19.641,49	0,11	858,51	3.717,69	19.641,49	0,11	858,51	0,00
Ensino Fundamental	251.000,00	241.200,00	37.009,79	167.352,75	0,94	73.847,25	37.009,79	167.352,75	0,97	73.847,25	0,00
Educação Infantil	130.000,00	144.800,00	25.112,23	116.904,49	0,66	27.895,51	25.112,23	116.904,49	0,68	27.895,51	0,00
Educação de Jovens e Adultos	2.500,00	2.000,00	0,00	0,00	0,00	2.000,00	0,00	0,00	0,00	2.000,00	0,00
Educação Especial	2.500,00	0,00	0,00	0,00	0,00	0,00	0,00	0,00	0,00	0,00	0,00
Cultura	10.000,00	13.500,00	3.364,38	13.475,48	0,08	24,52	3.364,38	13.475,48	0,08	24,52	0,00
Difusão Cultural	10.000,00	13.500,00	3.364,38	13.475,48	0,08	24,52	3.364,38	13.475,48	0,08	24,52	0,00
Urbanismo	78.000,00	68.223,00	16.358,91	64.757,77	0,37	3.465,23	16.358,91	64.757,77	0,37	3.465,23	0,00
Serviços Urbanos	78.000,00	68.223,00	16.358,91	64.757,77	0,37	3.465,23	16.358,91	64.757,77	0,37	3.465,23	0,00
Saneamento	4.500,00	1.500,00	0,00	0,00	0,00	1.500,00	0,00	0,00	0,00	1.500,00	0,00
Saneamento Básico Urbano	4.500,00	1.500,00	0,00	0,00	0,00	1.500,00	0,00	0,00	0,00	1.500,00	0,00
Transporte	18.000,00	18.000,00	1.602,24	15.924,68	0,09	2.075,32	1.602,24	15.924,68	0,09	2.075,32	0,00
Transporte Rodoviário	18.000,00	18.000,00	1.602,24	15.924,68	0,09	2.075,32	1.602,24	15.924,68	0,09	2.075,32	0,00
DESPESAS (INTRA-ORÇAMENTÁRIAS) (II)	1.298.500,00	1.242.976,19	257.821,09	1.083.904,86	6,12	159.071,33	257.821,09	1.083.904,86	6,27	159.071,33	0,00
Desporto e Lazer	7.000,00	2.000,00	0,00	198,56	0,00	1.801,44	0,00	198,56	0,00	1.801,44	0,00
Desporto Comunitário	7.000,00	2.000,00	0,00	198,56	0,00	1.801,44	0,00	198,56	0,00	1.801,44	0,00
TOTAL (III) = (I + II)	17.383.000,00	21.245.723,49	3.841.063,50	17.718.839,00	100,00	3.526.884,49	4.036.471,39	17.291.653,72	100,00	3.954.069,77	427.185,28

MANOEL RODRIGO AMADO — PREFEITO
FABIANI FERRAREZI — CONTADORA
ALEXANDRA NOGUTI — TESOUREIRA

Município de OURIZONA - PR
RELATÓRIO RESUMIDO DA EXECUÇÃO ORÇAMENTÁRIA
DEMONSTRATIVO DAS RECEITAS E DESPESAS COM MANUTENÇÃO E DESENVOLVIMENTO DO ENSINO - MDE
ORÇAMENTOS FISCAL E DA SEGURIDADE SOCIAL
JANEIRO A DEZEMBRO 2018/BIMESTRE NOVEMBRO - DEZEMBRO
Entidade: PREFEITURA MUNICIPAL DE OURIZONA

RREO - ANEXO X (LDB, art. 72) — R$ 1,00

RECEITAS DO ENSINO

RECEITA RESULTANTE DE IMPOSTOS (caput do art. 212 da Constituição)	PREVISÃO INICIAL	PREVISÃO ATUALIZADA (a)	RECEITAS REALIZADAS No Bimestre	RECEITAS REALIZADAS Até o Bimestre (b)	RECEITAS REALIZADAS % (c) = (b/a)x100
1- RECEITAS DE IMPOSTOS	870.000,00	870.000,00	108.072,79	714.270,58	82,10
1.1- Receita Resultante do Imposto sobre a Propriedade Predial e Territorial Urbana - IPTU	170.000,00	170.000,00	9.394,62	126.597,32	74,47
1.1.1- IPTU	60.000,00	60.000,00	7.807,60	58.543,11	97,57
1.1.2- Multas, Juros de Mora, Dívida Ativa e Outros Encargos do IPTU	110.000,00	110.000,00	1.587,02	68.054,21	61,87
1.2- Receita Resultante do Imposto sobre Transmissão Inter Vivos - ITBI	200.000,00	200.000,00	7.128,47	132.418,14	66,21
1.2.1- ITBI	200.000,00	200.000,00	7.128,47	132.331,61	66,17
1.2.2- Multas, Juros de Mora, Dívida Ativa e Outros Encargos do ITBI		0,00	0,00	86,53	
1.3- Receita

PREFEITURA MUNICIPAL DE OURIZONA

MUNICÍPIO DE OURIZONA - PR
RELATÓRIO DE GESTÃO FISCAL
DEMONSTRATIVO CONSOLIDADO DOS RESTOS A PAGAR
ORÇAMENTOS FISCAL E DA SEGURIDADE SOCIAL
JANEIRO A DEZEMBRO 2018/SEMESTRE JULHO - DEZEMBRO

RGF - ANEXO 6 (LRF, art. 55, inciso III, alínea "b")

DESTINAÇÃO DE RECURSOS	RESTOS A PAGAR					EMPENHOS NÃO LIQUIDADOS CANCELADOS(NÃO INSCRITOS POR INSUFICIÊNCIA FINANCEIRA)
	Liquidados e Não Pagos (Processados)		Empenhados e Não Liquidados (Não Processados)		DISPONIBILIDADE DE CAIXA LÍQUIDA (ANTES DA INSCRIÇÃO EM RESTOS A PAGAR NÃO PROCESSADOS DO EXERCÍCIO)	
	De Exercícios Anteriores	Do Exercício	De Exercícios Anteriores	Do Exercício		
Contr. de Iluminação Pública - Exercicio Corren	0,00	0,00	0,00	30.000,00	23.320,09	0,00
CONVENIO EQUIPAMENTO DE UBS - EXECJ	0,00	0,00	24.573,00	0,00	(24.573,00)	0,00
Educação 10% s/ Transf. Const. - Exerc. Corre	0,00	14.187,67	138,50	0,00	5.027,54	0,00
FMS - BLOCO DE CUSTEIO - UNIÃO	0,00	43.068,65	0,00	1.200,00	(9.302,14)	0,00
FMS - BLOCO DE INVESTIMENTO - UNIÃO	0,00	0,00	0,00	79.149,83	172.078,05	0,00
GESTÃO DO BOLSA FAMILIA - FONTE 940	0,00	787,88	0,00	0,00	3.510,39	0,00
PAR - REPASSE FNDE - FONTE 119	0,00	0,00	0,00	36.016,00	39.638,61	0,00
Pavimentação Asfaltica - Programa Recape - 7(	121,95	0,00	0,00	0,00	(121,95)	0,00
PROGRAMA BRASIL CARINHOSO - exerc. ant	0,00	0,00	630,00	0,00	(630,00)	0,00
RECAPE ASFALTICO MINISTERIO DAS CIDAI	0,00	0,00	246,10	0,00	(246,10)	0,00
recurso 724 - PPAS	0,00	5.402,12	0,00	2.915,00	28.209,60	0,00
RECURSOS LIVRES - DESCENTRALIZADOS	0,00	64.700,57	0,00	27.500,00	(64.700,57)	0,00
Royalties e Outros Compen. não Previd. - Exer	0,00	1.351,12	0,00	0,00	(1.351,12)	0,00
Salário Educação Federal - Exercicio Corrente	0,00	10.812,85	0,00	0,00	(1.865,65)	0,00
Saude / Atenção Básica	891,25	240.000,00	1.134,21	21.009,94	293.906,42	0,00
Saude / Atenção Básica Exercicio Anterior	0,00	19.970,00	5.600,00	0,00	(25.570,00)	0,00
Saúde 15% s/ de Impostos - Exercício Corrente	0,00	2.830,29	0,00	0,00	53.126,30	0,00
TOTAL DE RECURSOS VINCULADOS(I)	**1.013,20**	**403.111,15**	**32.321,81**	**197.790,77**	**490.456,47**	**0,00**
AQUISIÇÃO DE VEICULO - SEDU	0,00	0,00	0,00	142.964,76	0,00	0,00
Recursos Livres - Exercício Corrente	0,00	133.180,69	518,59	86.429,75	(64.935,64)	0,00
TOTAL DE RECURSOS NÃO VINCULADOS(II	**0,00**	**133.180,69**	**518,59**	**229.394,51**	**(64.935,64)**	**0,00**
TOTAL (III) = (I + II)	**1.013,20**	**536.291,84**	**32.840,40**	**427.185,28**	**425.520,83**	**0,00**

MANOEL RODRIGO AMADO — PREFEITO
FABIANI FERRAREZI — CONTADORA
ALEXANDRA NOGUTI — TESOUREIRA

MUNICÍPIO DE OURIZONA - PR - PODER EXECUTIVO
PREFEITURA MUNICIPAL DE OURIZONA
RELATÓRIO DE GESTÃO FISCAL
DEMONSTRATIVO DOS RESTOS A PAGAR
ORÇAMENTOS FISCAL E DA SEGURIDADE SOCIAL
JANEIRO A DEZEMBRO 2018/SEMESTRE JULHO - DEZEMBRO

RGF - ANEXO 6 (LRF, art. 55, inciso III, alínea "b") R$ 1,00

DESTINAÇÃO DE RECURSOS	RESTOS A PAGAR					EMPENHOS NÃO LIQUIDADOS CANCELADOS(NÃO INSCRITOS POR INSUFICIÊNCIA FINANCEIRA)
	Liquidados e Não Pagos (Processados)		Empenhados e Não Liquidados (Não Processados)		DISPONIBILIDADE DE CAIXA LÍQUIDA (ANTES DA INSCRIÇÃO EM RESTOS A PAGAR NÃO PROCESSADOS DO EXERCÍCIO)	
	De Exercícios Anteriores	Do Exercício	De Exercícios Anteriores	Do Exercício		
Contr. de Iluminação Pública - Exercicio Corren	0,00	0,00	0,00	30.000,00	23.320,09	0,00
CONVENIO EQUIPAMENTO DE UBS - EXECJ	0,00	0,00	24.573,00	0,00	(24.573,00)	0,00
Educação 10% s/ Transf. Const. - Exerc. Corre	0,00	14.187,67	138,50	0,00	5.027,54	0,00
FMS - BLOCO DE CUSTEIO - UNIÃO	0,00	43.068,65	0,00	1.200,00	(9.302,14)	0,00
FMS - BLOCO DE INVESTIMENTO - UNIÃO	0,00	0,00	0,00	79.149,83	172.078,05	0,00
GESTÃO DO BOLSA FAMILIA - FONTE 940	0,00	787,88	0,00	0,00	3.510,39	0,00
PAR - REPASSE FNDE - FONTE 119	0,00	0,00	0,00	36.016,00	39.638,61	0,00
Pavimentação Asfaltica - Programa Recape - 7(	121,95	0,00	0,00	0,00	(121,95)	0,00
PROGRAMA BRASIL CARINHOSO - exerc. ant	0,00	0,00	630,00	0,00	(630,00)	0,00
RECAPE ASFALTICO MINISTERIO DAS CIDAI	0,00	0,00	246,10	0,00	(246,10)	0,00
recurso 724 - PPAS	0,00	5.402,12	0,00	2.915,00	28.209,60	0,00
RECURSOS LIVRES - DESCENTRALIZADOS	0,00	64.700,57	0,00	27.500,00	(64.700,57)	0,00
Royalties e Outros Compen. não Previd. - Exer	0,00	1.351,12	0,00	0,00	(1.351,12)	0,00
Salário Educação Federal - Exercicio Corrente	0,00	10.812,85	0,00	0,00	(1.865,65)	0,00
Saude / Atenção Básica	891,25	240.000,00	1.134,21	21.009,94	293.906,42	0,00
Saude / Atenção Básica Exercicio Anterior	0,00	19.970,00	5.600,00	0,00	(25.570,00)	0,00
Saúde 15% s/ de Impostos - Exercício Corrente	0,00	2.830,29	0,00	0,00	53.126,30	0,00
TOTAL DE RECURSOS VINCULADOS(I)	**1.013,20**	**403.111,15**	**32.321,81**	**197.790,77**	**490.456,47**	**0,00**
AQUISIÇÃO DE VEICULO - SEDU	0,00	0,00	0,00	142.964,76	0,00	0,00
Recursos Livres - Exercício Corrente	0,00	133.180,69	518,59	86.429,75	(64.935,64)	0,00
TOTAL DE RECURSOS NÃO VINCULADOS(II	**0,00**	**133.180,69**	**518,59**	**229.394,51**	**(64.935,64)**	**0,00**
TOTAL (III) = (I + II)	**1.013,20**	**536.291,84**	**32.840,40**	**427.185,28**	**425.520,83**	**0,00**

MANOEL RODRIGO AMADO — PREFEITO
FABIANI FERRAREZI — CONTADORA
ALEXANDRA NOGUTI — TESOUREIRA

Município de OURIZONA
RELATÓRIO RESUMIDO DA EXECUÇÃO ORÇAMENTÁRIA
DEMONSTRATIVO DA RECEITA CORRENTE LÍQUIDA
ORÇAMENTOS FISCAL E DA SEGURIDADE SOCIAL
JANEIRO/2018 A DEZEMBRO/2018
Entidade: PREFEITURA MUNICIPAL DE OURIZONA

RREO – ANEXO 3 (LRF, Art. 53, inciso I) R$ 1,00

ESPECIFICAÇÃO	EVOLUÇÃO DA RECEITA REALIZADA NOS ÚLTIMOS 12 MESES												
	Jan/2018	Fev/2018	Mar/2018	Abr/2018	Mai/2018	Jun/2018	Jul/2018	Ago/2018	Set/2018	Out/2018	Nov/2018	Dez/2018	TOTAL (ULT. 12 MES.)
RECEITAS CORRENTES (I)	**1.876.867,65**	**1.623.905,00**	**1.204.285,83**	**1.430.459,50**	**1.620.109,42**	**1.429.889,03**	**1.600.742,14**	**1.317.745,67**	**1.163.977,62**	**1.320.388,65**	**1.377.038,12**	**2.255.806,19**	**18.221.255,82**
Receita Tributária	59.146,76	62.622,33	41.407,91	74.968,91	146.854,25	54.119,59	63.259,65	61.857,74	80.238,43	64.760,31	57.163,41	57.037,27	823.376,56
I.P.T.U.	4.853,60	2.497,75	724,33	9.019,57	68.049,92	7.051,63	7.160,15	6.134,72	6.159,07	5.524,96	3.702,31	5.692,31	125.597,32
I.S.S.	24.783,26	24.108,32	17.016,37	19.585,56	19.915,12	21.309,82	21.143,06	16.992,52	26.425,53	18.749,61	32.052,67	15.931,75	257.916,69
I.T.B.I.	12.018,00	12.775,43	5.655,19	15.610,49	2.897,43	4.106,72	5.543,87	18.282,89	27.765,81	19.943,84	2.430,85	4.697,82	132.418,14
I.R.R.F.	12.706,97	19.014,64	11.630,65	13.405,59	14.002,04	13.784,22	22.659,04	15.003,73	15.701,60	16.316,97	16.053,82	27.611,46	197.338,43
Outras Receitas Tributárias	4.785,13	4.225,19	6.378,37	17.346,70	41.171,74	7.855,20	6.733,53	4.847,88	4.845,42	4.222,93	2.953,96	3.203,93	109.105,98
Receita de Contribuições	26.856,92	17.726,68	24.204,72	29.314,58	40.585,74	28.642,90	26.283,92	27.215,48	25.108,75	22.911,85	26.011,93	22.632,33	320.077,76
Receita Patrimonial	7.050,20	5.494,40	6.521,67	7.675,72	6.302,07	6.405,74	7.960,21	8.587,65	6.573,66	6.521,04	5.745,50	7.840,53	82.672,69
Receita Agropecuária	0,00	0,00	0,00	0,00	0,00	0,00	0,00	0,00	0,00	0,00	0,00	0,00	0,00
Receita Industrial	0,00	0,00	0,00	0,00	0,00	0,00	0,00	0,00	0,00	0,00	0,00	0,00	0,00
Receita serviços	0,00	0,00	0,00	0,00	0,00	0,00	0,00	0,00	0,00	0,00	0,00	0,00	0,00
Transferências Correntes	1.783.813,67	1.539.032,61	1.132.151,33	1.318.003,79	1.425.483,22	1.340.820,80	1.492.851,06	1.219.594,64	1.046.811,73	1.225.195,45	1.257.624,75	2.167.853,53	16.918.256,58
Cota Parte do FPM	734.949,83	960.200,27	647.000,26	678.238,68	832.010,93	779.800,90	524.989,17	667.381,77	503.792,36	572.304,26	716.882,36	880.257,53	8.503.854,52
Cota Parte do ICMS	400.816,49	265.477,16	249.451,59	295.394,19	311.854,68	222.072,82	356.163,74	307.341,79	261.430,47	370.601,58	323.085,11	343.888,12	3.737.994,94
Cota Parte do IPVA	152.295,83	50.242,05	46.302,76	20.150,91	19.825,34	10.017,08	9.193,94	4.620,58	1.423,90	3.181,91	4.700,73	14.271,51	335.774,54
Cota-Parte do ITR	381,83	0,00	0,00	46,23	0,00	185,48	285,43	92,83	15.957,89	55.817,60	3.135,12	12.648,56	88.543,77
Transferências LC 87/1996	0,00	1.993,38	1.993,38	1.993,38	1.993,38	1.993,38	0,00	1.993,38	1.993,38	1.993,38	1.993,38	1.993,38	19.933,80
Transferências LC 61/1989	7.712,80	5.834,68	4.865,41	5.195,53	5.295,09	5.814,71	6.885,64	5.292,16	5.291,42	5.370,72	5.156,22	6.213,06	68.829,44
Transferências do FUNDEB	166.794,29	127.729,39	113.725,65	105.411,45	127.280,51	101.483,37	102.594,13	123.937,53	99.834,04	125.271,63	118.588,42	133.845,21	1.476.155,72
Outras Transferências Correntes	261.062,20	125.975,68	68.810,68	211.453,42	126.822,29	219.646,26	488.283,01	108.274,60	156.876,27	91.353,77	112.081,81	774.736,06	2.745.376,85
Outras Receitas Correntes	0,00	0,00	0,00	462,52	1.073,14	0,00	7.207,30	478,16	5.125,05	0,00	462,53	462,53	15.872,23
(-) Renuncias/Restituições/Descontos	0,00	0,00	0,00	0,00	0,00	0,00	0,00	0,00	0,00	0,00	0,00	0,00	0,00
DEDUÇÕES (II)	**265.191,25**	**256.871,25**	**189.922,92**	**200.227,73**	**234.316,07**	**203.935,18**	**180.395,71**	**197.494,47**	**158.059,83**	**201.913,94**	**211.390,86**	**251.250,40**	**2.551.545,61**
Contrib. do Servidor para o Plano de Previdência e Pensão/Ativ. Financeiras RPPS	0,00	0,00	0,00	0,00	0,00	0,00	0,00	0,00	0,00	0,00	0,00	0,00	0,00
Compensação Financ. entre Regimes Previdência	0,00	0,00	0,00	0,00	0,00	0,00	0,00	0,00	0,00	0,00	0,00	0,00	0,00
Dedução de Receita para Formação do FUNDEB	265.191,25	256.871,25	189.922,92	200.227,73	234.316,07	203.935,18	180.395,71	197.494,47	158.059,83	201.913,94	211.390,86	251.250,40	2.551.545,61
RECEITA CORRENTE LÍQUIDA (III) = (I - II)	**1.611.676,40**	**1.367.033,75**	**1.014.362,91**	**1.230.231,77**	**1.385.793,35**	**1.226.053,85**	**1.420.346,43**	**1.120.251,20**	**1.005.917,79**	**1.118.474,71**	**1.165.647,26**	**2.003.555,79**	**15.669.712,21**

MANOEL RODRIGO AMADO — PREFEITO
FABIANI FERRAREZI — CONTADORA
ALEXANDRA NOGUTI — TESOUREIRA

Município de OURIZONA - PR
RELATÓRIO RESUMIDO DA EXECUÇÃO ORÇAMENTÁRIA
DEMONSTRATIVO DOS RESTOS A PAGAR POR PODER E ÓRGÃO
ORÇAMENTOS FISCAL E DA SEGURIDADE SOCIAL
JANEIRO A DEZEMBRO 2018/BIMESTRE NOVEMBRO - DEZEMBRO
Entidade: PREFEITURA MUNICIPAL DE OURIZONA

RREO - Anexo 7 (LRF, art. 53, inciso V) R$ 1,00

PODER/ÓRGÃO	RP PROCESSADOS E NÃO PROCESSADOS LIQUIDADOS EM EXERCÍCIOS ANTERIORES					RP NÃO PROCESSADOS					
	Inscritos		Pagos (c)	Cancelados (d)	Saldo e = (a+b) - (c+d)	Inscritos		Liquidados (h)	Pagos (i)	Cancelados (j)	Saldo k = (f+g) - (i+j)	Saldo Total L=(e+k)
	Em Exercícios Anteriores (a)	Em 31 de Dezembro de 2017 (b)				Em Exercícios Anteriores (f)	Em 31 de Dezembro de 2017 (g)					
RESTOS A PAGAR (EXCETO INTRA-ORÇAMENTÁRIOS) (I)	891,25	74.782,29	74.782,29	-	891,25	40.800,79	319.415,92	327.376,31	327.376,31	-	32.840,40	33.731,65
EXECUTIVO	891,25	74.782,29	74.782,29	0,00	891,25	40.800,79	319.415,92	327.376,31	327.376,31	0,00	32.840,40	33.731,65
ADMINISTRAÇÃO DIRETA	891,25	74.782,29	74.782,29	0,00	891,25	40.800,79	319.415,92	327.376,31	327.376,31	0,00	32.840,40	33.731,65
GABINETE DO PREFEITO	0,00	2.727,62	2.727,62	0,00	0,00	0,00	0,00	0,00	0,00	0,00	0,00	0,00
SEC. MUNIC. DE OBRAS, HABIT. VIAÇÃO E SERV. P	0,00	0,00	0,00	0,00	0,00	14.575,00	0,00	14.574,99	14.574,99	0,00	0,01	0,01
SECRETARIA MUN. DE CULTURA, ESPORTE E LAZ	0,00	278,81	278,81	0,00	0,00	0,00	91.542,44	91.542,44	91.542,44	0,00	0,00	0,00
SECRETARIA MUN. DE OBRAS, VIAÇÃO E SERV. UI	0,00	52.908,39	52.908,39	0,00	0,00	0,00	22.000,00	21.753,90	21.753,90	0,00	246,10	246,10
SECRETARIA MUNICIPAL DA ADMINISTRAÇÃO	0,00	2.980,10	2.980,10	0,00	0,00	0,00	0,00	0,00	0,00	0,00	0,00	0,00
SECRETARIA MUNICIPAL DA EDUCAÇÃO	0,00	287,95	287,95	0,00	0,00	0,00	20.655,80	19.887,30	19.887,30	0,00	768,50	768,50
SECRETARIA MUNICIPAL DA SAUDE	891,25	15.483,40	15.483,40	0,00	891,25	26.225,79	155.335,00	152.735,00	152.735,00	0,00	31.825,79	32.717,04
SECRETARIA MUNICIPAL DE ASSISTENCIA SOCIAL	0,00	0,00	0,00	0,00	0,00	0,00	26.861,68	26.861,68	26.861,68	0,00	0,00	0,00
SECRETARIA MUNICIPAL DE DESENVOLVIMENTO I	0,00	116,02	116,02	0,00	0,00	0,00	0,00	0,00	0,00	0,00	0,00	0,00
RESTOS A PAGAR (INTRA-ORÇAMENTÁRIOS) (II)	-	-	-	-	-	-	-	-	-	-	-	-
	0,00	0,00	0,00	0,00	0,00	0,00	0,00	0,00	0,00	0,00	0,00	0,00
TOTAL (III) = (I + II):	**891,25**	**74.782,29**	**74.782,29**	**0,00**	**891,25**	**40.800,79**	**319.415,92**	**327.376,31**	**327.376,31**	**0,00**	**32.840,40**	**33.731,65**

MANOEL RODRIGO AMADO — PREFEITO
FABIANI FERRAREZI — CONTADORA
ALEXANDRA NOGUTI — TESOUREIRA

Município de OURIZONA - PR
RELATÓRIO RESUMIDO DA EXECUÇÃO ORÇAMENTÁRIA
DEMONSTRATIVOS DA RECEITA DE ALIENAÇÃO DE ATIVOS E APLICAÇÃO DE RECURSOS
ORÇAMENTOS FISCAL E DA SEGURIDADE SOCIAL
JANEIRO A DEZEMBRO 2018/BIMESTRE NOVEMBRO - DEZEMBRO
Entidade: PREFEITURA MUNICIPAL DE OURIZONA

RREO - ANEXO 11 (LRF, art. 53, § 1º, inciso III) R$ 1,00

RECEITAS	PREVISÃO ATUALIZADA (a)	RECEITAS REALIZADAS Até o Bimestre (b)	SALDO (c) = (a-b)
RECEITAS DE ALIENAÇÃO DE ATIVOS(I)	20.000,00	0,00	20.000,00
ALIENAÇÃO DE BENS IMÓVEIS	0,00	0,00	0,00
ALIENAÇÃO DE BENS MÓVEIS	20.000,00	0,00	20.000,00

DESPESAS	DOTAÇÃO ATUALIZADA (d)	DESPESAS EMPENHADAS (e)	DESPESAS LIQUIDADAS	DESPESAS PAGAS (f)	DESPESAS INSCRITAS EM RESTOS A PAGAR NÃO PROCESSADOS	PAGAMENTO DE RESTOS A PAGAR (g)	SALDO (h)=(d-e)
APLICAÇÃO DOS RECURSOS DA ALIENAÇÃO DE ATIVOS(II)	0,00	0,00	0,00	0,00	0,00	9.500,00	0,00
Despesas de Capital	0,00	0,00	0,00	0,00	0,00	9.500,00	0,00
Investimentos	0,00	0,00	0,00	0,00	0,00	9.500,00	0,00

SALDO FINANCEIRO A APLICAR	Em 2017 (i)	Em 2018 (j) = (Ib - (IIf + IIg)	SALDO ATUAL (k) = (IIIi + IIj)
Valor(III)	0,00	-9.500,00	-9.500,00

FONTE:

MANOEL RODRIGO AMADO — PREFEITO
FABIANI FERRAREZI — CONTADORA
ALEXANDRA NOGUTI — TESOUREIRA

Município de OURIZONA - PR
RELATÓRIO RESUMIDO DA EXECUÇÃO ORÇAMENTÁRIA
DEMONSTRATIVO DAS RECEITAS E DESPESAS PREVIDENCIÁRIAS DO REGIME PRÓPRIO DE PREVIDÊNCIA DOS SERVIDORES
ORÇAMENTOS FISCAL E DA SEGURIDADE SOCIAL
JANEIRO A DEZEMBRO 2018/BIMESTRE NOVEMBRO - DEZEMBRO
Entidade: PREFEITURA MUNICIPAL DE OURIZONA

RREO - Anexo 4 (LRF, Art. 53, inciso II) R$ 1,00

RECEITAS	PREVISÃO INICIAL	PREVISÃO ATUALIZADA	RECEITAS REALIZADAS	
			Até o Bimestre/2018	Até o Bimestre/2017
RECEITAS PREVIDENCIÁRIAS-RPPS (EXCETO INTRA-ORÇAMENTÁRIAS) (I)	0,00	0,00	914.204,29	0,00
RECEITAS CORRENTES	0,00	0,00	45.302,33	0,00
Receita de Contribuições dos Segurados	0,00	0,00	0,00	0,00
Pessoal Civil	0,00	0,00	0,00	0,00
Ativo	0,00	0,00	0,00	0,00
Inativo	0,00	0,00	0,00	0,00
Pensionista	0,00	0,00	0,00	0,00
Pessoal Militar	0,00	0,00	0,00	0,00
Ativo	0,00	0,00	0,00	0,00
Inativo	0,00	0,00	0,00	0,00
Pensionista	0,00	0,00	0,00	0,00
Para Cobertura de Défict Atuarial	0,00	0,00	0,00	0,00
Outras Receitas de Contribuições	0,00	0,00	0,00	0,00
Receita Patrimonial	0,00	0,00	45.302,33	0,00
Receitas Imobiliárias	0,00	0,00	0,00	0,00
Receitas de Valores Mobiliários	0,00	0,00	45.302,33	0,00
Outras Receitas Patrimoniais	0,00	0,00	0,00	0,00
Receita de Serviços	0,00	0,00	0,00	0,00
Outras Receitas Correntes	0,00	0,00	0,00	0,00
Compensação Previdenciária do RGPS para o RPPS	0,00	0,00	0,00	0,00
Demais Receitas Correntes	0,00	0,00	0,00	0,00
RECEITAS DE CAPITAL	0,00	0,00	868.901,96	0,00
Alienação de Bens, Direitos e Ativos	0,00	0,00	0,00	0,00
Amortização de Empréstimos	0,00	0,00	0,00	0,00
Outras Receitas de Capital	0,00	0,00	868.901,96	0,00
RECEITAS PREVIDENCIÁRIAS-RPPS (INTRA-ORÇAMENTÁRIAS) (II)	0,00	0,00	0,00	0,00
TOTAL DAS RECEITAS PREVIDENCIÁRIAS - RPPS (III) = (I + II)	**0,00**	**0,00**	**914.204,29**	**0,00**

DESPESAS	DOTAÇÃO INICIAL	DOTAÇÃO ATUALIZADA	DESPESAS EMPENHADAS		DESPESAS LIQUIDADAS		INSCRITAS EM RESTOS A PAGAR NÃO PROCESSADOS	
			Até o Bimestre/2018	Até o Bimestre/2017	Até o Bimestre/2018	Até o Bimestre/2017	Em 2018	Em 2017
DESPESAS PREVIDENCIÁRIAS - RPPS (EXCETO INTRA-ORÇAMENTÁRIAS)	0,00	0,00	0,00	0,00	0,00	0,00	0,00	0,00
ADMINISTRAÇÃO	0,00	0,00	0,00	0,00	0,00	0,00	0,00	0,00
Despesas Correntes	0,00	0,00	0,00	0,00	0,00	0,00	0,00	0,00
Despesas de Capital	0,00	0,00	0,00	0,00	0,00	0,00	0,00	0,00
PREVIDÊNCIA SOCIAL	0,00	0,00	0,00	0,00	0,00	0,00	0,00	0,00
Pessoal Civil	0,00	0,00	0,00	0,00	0,00	0,00	0,00	0,00
Aposentadorias	0,00	0,00	0,00	0,00	0,00	0,00	0,00	0,00
Pensões	0,00	0,00	0,00	0,00	0,00	0,00	0,00	0,00
Outros Benefícios Previdenciários	0,00	0,00	0,00	0,00	0,00	0,00	0,00	0,00
Pessoal Militar	0,00	0,00	0,00	0,00	0,00	0,00	0,00	0,00
Reformas	0,00	0,00	0,00	0,00	0,00	0,00	0,00	0,00
Pensões	0,00	0,00	0,00	0,00	0,00	0,00	0,00	0,00
Outros Benefícios Previdenciários	0,00	0,00	0,00	0,00	0,00	0,00	0,00	0,00
Outras Despesas Previdenciárias	0,00	0,00	0,00	0,00	0,00	0,00	0,00	0,00
Compensação Previdenciária do RPPS e o RGPS	0,00	0,00	0,00	0,00	0,00	0,00	0,00	0,00
Demais Despesas Previdenciárias	0,00	0,00	0,00	0,00	0,00	0,00	0,00	0,00
DESPESAS PREVIDENCIÁRIAS - RPPS (INTRA-ORÇAMENTÁRIAS) (V)	0,00	0,00	0,00	0,00	0,00	0,00	0,00	0,00
TOTAL DAS DESPESAS PREVIDENCIÁRIAS - RPPS (VI) = (IV + V)	**0,00**	**0,00**	**0,00**	**0,00**	**0,00**	**0,00**	**0,00**	**0,00**
RESULTADO PREVIDENCIÁRIO – RPPS (VII) = (III - VI)	**0,00**	**0,00**	**-**	**-**	**914.204,29**	**0,00**	**-**	**-**

APORTES DE RECURSOS PARA O REGIME PRÓPRIO DE PREVIDÊNCIA DO SERVIDOR	APORTES REALIZADOS
TOTAL DOS APORTES PARA O RPPS	0,00
Plano Financeiro	0,00
Recursos para Cobertura de Insuficiências Financeiras	0,00
Recursos para Formação de Reserva	0,00
Outros Aportes para o RPPS	0,00
Plano Previdenciário	0,00
Recursos para Cobertura de Déficit Financeiro	0,00
Recursos para Cobertura de Déficit Atuarial	0,00
Outros Aportes para o RPPS	0,00

RESERVA ORÇAMENTÁRIA DO RPPS	PREVISÃO ORÇAMENTÁRIA
Valor	0,00

BENS E DIREITOS DO RPPS	PERÍODO DE REFERÊNCIA	
	2018	2017
Caixa	0,00	0,00

BENS E DIREITOS DO RPPS	PERÍODO DE REFERÊNCIA	
	2018	2017
Bancos Conta Movimento	0,00	0,00
Investimentos	0,00	0,00
Outros Bens e Direitos	0,00	0,00

RECEITAS INTRA-ORÇAMENTÁRIAS - RPPS	PREVISÃO INICIAL	PREVISÃO ATUALIZADA	RECEITAS REALIZADAS	
			Até o Bimestre/2018	Até o Bimestre/2017
RECEITAS PREVIDENCIÁRIAS-RPPS (INTRA-ORÇAMENTÁRIAS)	0,00	0,00	0,00	0,00
RECEITAS CORRENTES (VIII)	0,00	0,00	0,00	0,00
Receita de Contribuições Patronais	0,00	0,00	0,00	0,00
Pessoal Civil	0,00	0,00	0,00	0,00
Ativo	0,00	0,00	0,00	0,00
Inativo	0,00	0,00	0,00	0,00
Pensionista	0,00	0,00	0,00	0,00
Pessoal Militar	0,00	0,00	0,00	0,00
Ativo	0,00	0,00	0,00	0,00
Inativo	0,00	0,00	0,00	0,00
Pensionista	0,00	0,00	0,00	0,00
Para Cobertura de Défict Atuarial	0,00	0,00	0,00	0,00
Em Regime de Débitos e Parcelamentos	0,00	0,00	0,00	0,00
Outras Receitas de Contribuições	0,00	0,00	0,00	0,00
Receita Patrimonial	0,00	0,00	0,00	0,00
Receitas Imobiliárias	0,00	0,00	0,00	0,00
Receitas de Valores Mobiliários	0,00	0,00	0,00	0,00
Outras Receitas Patrimoniais	0,00	0,00	0,00	0,00
Receita de Serviços	0,00	0,00	0,00	0,00
Outras Receitas Correntes	0,00	0,00	0,00	0,00
RECEITAS DE CAPITAL (IX)	0,00	0,00	0,00	0,00
Alienação de Bens, Direitos e Ativos	0,00	0,00	0,00	0,00
Amortização de Empréstimos	0,00	0,00	0,00	0,00
Outras Receitas de Capital	0,00	0,00	0,00	0,00
TOTAL DAS RECEITAS PREVIDENCIÁRIAS - INTRA-ORÇAMENTÁRIAS (XI) = (VIII + IX - X)	**0,00**	**0,00**	**0,00**	**0,00**

DESPESAS INTRA-ORÇAMENTÁRIAS - RPPS	DOTAÇÃO INICIAL	DOTAÇÃO ATUALIZADA	DESPESAS EMPENHADAS		DESPESAS LIQUIDADAS		INSCRITAS EM RESTOS A PAGAR NÃO PROCESSADOS	
			Até o

PREFEITURA MUNICIPAL DE OURIZONA

MUNICÍPIO DE OURIZONA - PR
RELATÓRIO DA GESTÃO FISCAL
DEMONSTRATIVO DA DÍVIDA CONSOLIDADA LÍQUIDA
ORÇAMENTOS FISCAL E DA SEGURIDADE SOCIAL
JANEIRO A DEZEMBRO 2018

RGF - Anexo 2 (LRF, art.55, inciso I, alínea "b") — R$ 1,00

DÍVIDA CONSOLIDADA	SALDO DO EXERCÍCIO ANTERIOR	SALDO DO EXERCÍCIO DE 2018 Até o 1º Semestre	SALDO DO EXERCÍCIO DE 2018 Até o 2º Semestre
DÍVIDA CONSOLIDADA - DC(I)	586.498,93	498.794,81	425.874,77
Dívida Mobiliária	0,00	0,00	0,00
Dívida Contratual	586.498,93	498.794,81	425.874,77
Empréstimos	0,00	0,00	0,00
Internos	0,00	0,00	0,00
Externos	0,00	0,00	0,00
Reestruturação da Dívida de Estados e Municípios	0,00	0,00	0,00
Financiamentos	519.095,13	443.494,72	381.096,83
Internos	519.095,13	443.494,72	381.096,83
Externos	0,00	0,00	0,00
Parcelamentos e Renegociação de Dívidas	67.403,80	55.300,09	44.777,94
De Tributos	0,00	0,00	0,00
De Contribuições Previdenciárias	67.403,80	55.300,09	44.777,94
De Demais Contribuições Sociais	0,00	0,00	0,00
Do FGTS	0,00	0,00	0,00
Com Instituição não Financeira	0,00	0,00	0,00
Demais Dívidas Contratuais	0,00	0,00	0,00
Precatórios Posteriores a 05/05/2000(Inclusive) - Vencidos e não Pagos	0,00	0,00	0,00
Outras Dívidas	0,00	0,00	0,00
DEDUÇÕES(II)	2.245.149,10	3.037.762,03	1.745.600,08
Disponibilidade de Caixa	2.245.149,10	3.037.797,03	1.745.635,08
Disponibilidade de Caixa Bruta	2.320.822,64	3.445.378,86	2.282.818,17
(-)Restos a Pagar Processados	75.673,54	407.581,83	537.183,09
Demais Haveres Financeiros	0,00	-35,00	-35,00
DÍVIDA CONSOLIDADA LÍQUIDA - DCL (III) = (I-II)	0,00	0,00	0,00
RECEITA CORRENTE LÍQUIDA - RCL	17.166.459,44	15.595.733,49	15.669.712,21
% DA DC SOBRE A RCL(I/RCL)	3,42	3,20	2,72
% DA DCL SOBRE A RCL(III/RCL)	0,00	0,00	0,00
LIMITE DEFINIDO POR RESOLUÇÃO DO SENADO FEDERAL - <120%>	20.599.751,33	18.714.880,19	18.803.654,65
LIMITE DE ALERTA (inciso III do §1º do art.59 da LRF) - <108%>	18.539.776,20	18.539.776,20	16.923.289,19

OUTROS VALORES NÃO INTEGRANTES DA DC	SALDO DO EXERCÍCIO ANTERIOR	SALDO DO EXERCÍCIO DE 2018 Até o 1º Semestre	SALDO DO EXERCÍCIO DE 2018 Até o 2º Semestre
INSUFICIÊNCIA FINANCEIRA	0,00	0,00	0,00
DEPÓSITOS	0,00	0,00	317,88
ANTECIPAÇÕES DA RECEITA ORÇAMENTÁRIA - ARO	0,00	0,00	0,00
PRECATÓRIOS ANTERIORES A 05/05/2000	0,00	0,00	0,00
PRECATÓRIOS POSTERIORES A 05/05/2000 (Não incluídos na DC)	0,00	0,00	0,00
PASSIVO ATUARIAL	0,00	0,00	0,00
RP NÃO PROCESSADOS DE EXERCÍCIOS ANTERIORES	360.216,71	47.415,39	32.840,40

MANOEL RODRIGO AMADO — PREFEITO
FABIANI FERRAREZI — CONTADORA
ALEXANDRA NOGUTI — TESOUREIRA

Município de OURIZONA - PR
RELATÓRIO DA GESTÃO FISCAL
DEMONSTRATIVO CONSOLIDADO DA DESPESA COM PESSOAL
ORÇAMENTOS FISCAL E DA SEGURIDADE SOCIAL
JANEIRO/2018 A DEZEMBRO/2018

RGF – ANEXO 1 (LRF, art. 55, inciso I, alínea "a") — R$ 1,00

DESPESAS COM PESSOAL	DESPESAS EXECUTADAS (Últimos 12 Meses) LIQUIDADAS (a)	INSCRITAS EM RESTOS A PAGAR NÃO PROCESSADOS (b)
DESPESA BRUTA COM PESSOAL (I)	9.123.565,21	0,00
Pessoal Ativo	6.814.384,26	0,00
Pessoal Inativo e Pensionistas	2.309.180,95	0,00
Outras Despesas de Pessoal Decorrentes de Contratos De Terceirização (art. 18, § 1º da LRF)	0,00	0,00
Outras Despesas de Pessoal Decorrentes de Contratos de Terceirização (exceto elemento 34)	0,00	0,00
(-)DESPESAS NÃO COMPUTADAS (art.19, §1º da LRF) (II)	1.691.782,98	0,00
Indenizações por Demissão e Incentivos à Demissão Voluntária	0,00	0,00
Decorrentes de Decisão Judicial de período anterior ao da apuração	0,00	0,00
Despesas de Exercícios Anteriores de período anterior ao da apuração	0,00	0,00
Inativos e Pensionistas com Recursos Vinculados	1.691.782,98	0,00
Instrução Normativa TCE/PR 55/2011	0,00	0,00
Pensionistas	0,00	0,00
IRRF	0,00	0,00
DESPESA LÍQUIDA COM PESSOAL (III) = (I-II)	7.431.782,23	0,00

APURAÇÃO DO CUMPRIMENTO DO LIMITE LEGAL	VALOR	% SOBRE A RCL AJUSTADA
RECEITA CORRENTE LÍQUIDA - RCL (V)	15.672.489,95	-
Transferências obrigatórias da União relativas as emendas individuais (V) (§ 13, art. 166 da CF)	0,00	-
RECEITA CORRENTE LÍQUIDA AJUSTADA - RCL (VI)	15.672.489,95	-
DESPESA TOTAL COM PESSOAL - DTP (IV) = (III a + III b)	7.431.782,23	47,42
LIMITE MÁXIMO (incisos I, II e III, art. 20 da LRF) - 60,00%	9.403.493,97	60,00%
LIMITE PRUDENCIAL (§ único, art. 22 da LRF) - 57,00%	8.933.319,27	57,00%
LIMITE DE ALERTA (inciso II do § 1º do art. 59 da LRF) - 54,00%	8.463.144,57	54,00%

MANOEL RODRIGO AMADO — PREFEITO
FABIANI FERRAREZI — CONTADORA
ALEXANDRA NOGUTI — TESOUREIRA

Município de OURIZONA - PR - Poder Executivo
PREFEITURA MUNICIPAL DE OURIZONA
RELATÓRIO DE GESTÃO FISCAL
DEMONSTRATIVO DA DESPESA COM PESSOAL
ORÇAMENTOS FISCAL E DA SEGURIDADE SOCIAL
FEVEREIRO/2017 A JANEIRO/2018

RGF – ANEXO 1 (LRF, art. 55, inciso I, alínea "a") — R$ 1,00

DESPESAS COM PESSOAL	DESPESAS EXECUTADAS (Últimos 12 Meses) LIQUIDADAS (a)	INSCRITAS EM RESTOS A PAGAR NÃO PROCESSADOS (b)
DESPESA BRUTA COM PESSOAL (I)	7.004.401,10	1.690,92
Pessoal Ativo	6.382.805,28	1.690,92
Pessoal Inativo e Pensionistas	621.595,82	0,00
Outras Despesas de Pessoal Decorrentes de Contratos De Terceirização (art. 18, § 1º da LRF)	0,00	0,00
Outras Despesas de Pessoal Decorrentes de Contratos de Terceirização (exceto elemento 34)	0,00	0,00
(-)DESPESAS NÃO COMPUTADAS (art.19, §1º da LRF) (II)	55.144,97	0,00
Indenizações por Demissão e Incentivos à Demissão Voluntária	21.265,04	0,00
Decorrentes de Decisão Judicial de período anterior ao da apuração	0,00	0,00
Despesas de Exercícios Anteriores de período anterior ao da apuração	0,00	0,00
Inativos e Pensionistas com Recursos Vinculados	0,00	0,00
Instrução Normativa TCE/PR 55/2011	33.879,93	0,00
Pensionistas	13.321,24	0,00
IRRF	20.558,89	0,00
DESPESA LÍQUIDA COM PESSOAL (III) = (I-II)	6.949.256,13	1.690,92

APURAÇÃO DO CUMPRIMENTO DO LIMITE LEGAL	VALOR	% SOBRE A RCL AJUSTADA
RECEITA CORRENTE LÍQUIDA - RCL (V)	15.054.188,72	-
Transferências obrigatórias da União relativas as emendas individuais (V) (§ 13, art. 166 da CF)	0,00	-
RECEITA CORRENTE LÍQUIDA AJUSTADA - RCL (VI)	15.054.188,72	-
DESPESA TOTAL COM PESSOAL - DTP (IV) = (III a + III b)	6.949.256,13	46,16
LIMITE MÁXIMO (incisos I, II e III, art. 20 da LRF) - 54,00%	8.129.261,91	54,00%
LIMITE PRUDENCIAL (§ único, art. 22 da LRF) - 51,30%	7.722.798,81	51,30%
LIMITE DE ALERTA (inciso II do § 1º do art. 59 da LRF) - 48,60%	7.316.335,72	48,60%

MANOEL RODRIGO AMADO — PREFEITO
FABIANI FERRAREZI — CONTADORA
ALEXANDRA NOGUTI — TESOUREIRA

MUNICÍPIO DE OURIZONA - PR
RELATÓRIO DE GESTÃO FISCAL
DEMONSTRATIVO DAS GARANTIAS E CONTRAGARANTIAS DE VALORES
ORÇAMENTOS FISCAL E DA SEGURIDADE SOCIAL
JANEIRO A DEZEMBRO DE 2018

RGF – Anexo 3 (LRF, art. 55, inciso II, alínea "c" e art. 40, § 1º) — R$ 1,00

GARANTIAS CONCEDIDAS	SALDO DO EXERCÍCIO ANTERIOR	SALDO DO EXERCÍCIO DE 2018 Até o 1º Semestre	SALDO DO EXERCÍCIO DE 2018 Até o 2º Semestre
EXTERNAS (I)			
Aval ou Fiança em operações de crédito	0,00	0,00	0,00
Outras Garantias nos Termos da LRF	0,00	0,00	0,00
INTERNAS (II)			
Aval ou Fiança em operações de crédito	0,00	0,00	0,00
Outras Garantias nos Termos da LRF	0,00	0,00	0,00
TOTAL GARANTIAS CONCEDIDAS (III) = (I + II)	**0,00**	**0,00**	**0,00**
RECEITA CORRENTE LÍQUIDA - RCL IV	**14.801.699,95**	**15.598.229,75**	**15.672.489,95**
% do TOTAL DAS GARANTIAS sobre a RCL	**0,00**	**0,00**	**0,00**
LIMITE DEFINIDO POR RESOLUÇÃO DO SENADO FEDERAL - 22%	**3.256.373,99**	**3.431.610,55**	**3.447.947,79**

CONTRAGARANTIAS RECEBIDAS	SALDO DO EXERCÍCIO ANTERIOR	SALDO DO EXERCÍCIO DE 2018 Até o 1º Semestre	SALDO DO EXERCÍCIO DE 2018 Até o 2º Semestre
EXTERNAS (V)			
Aval ou Fiança em operações de crédito	0,00	0,00	0,00
Outras Garantias nos Termos da LRF	0,00	0,00	0,00
INTERNAS (VI)			
Aval ou Fiança em operações de crédito	0,00	0,00	0,00
Outras Garantias nos Termos da LRF	0,00	0,00	0,00
TOTAL CONTRAGARANTIAS RECEBIDAS VII = (V + VI)	**0,00**	**0,00**	**0,00**
MEDIDAS CORRETIVAS:			

MANOEL RODRIGO AMADO — PREFEITO
FABIANI FERRAREZI — CONTADORA
ALEXANDRA NOGUTI — TESOUREIRA

Município de OURIZONA - PR - Poder Executivo
PREFEITURA MUNICIPAL DE OURIZONA
RELATÓRIO DE GESTÃO FISCAL
DEMONSTRATIVO DAS OPERAÇÕES DE CRÉDITO
ORÇAMENTOS FISCAL E DA SEGURIDADE SOCIAL
JANEIRO A DEZEMBRO 2018/SEMESTRE JULHO - DEZEMBRO

RGF – ANEXO 4 (LRF, art. 55, inciso I, alínea "d" e inciso III alínea "c") — R$ 1,00

OPERAÇÕES DE CRÉDITO	VALOR No Semestre de Referência	VALOR Até o Semestre de Referência
SUJEITAS AO LIMITE PARA FINS DE CONTRATAÇÃO (I)	**0,00**	**0,00**
Mobiliária	0,00	0,00
Interna	0,00	0,00
Externa	0,00	0,00
Contratual	0,00	0,00
Interna	0,00	0,00
Abertura de Crédito	0,00	0,00
Aquisição Financiada de Bens e Arrendamento Mercantil Financeiro	0,00	0,00
Derivadas de PPP	0,00	0,00
Demais Aquisições Financiadas	0,00	0,00
Antecipação de Receita	0,00	0,00
Pela Venda a Termo de Bens e Serviços	0,00	0,00
Demais Antecipações de Receita	0,00	0,00
Assunção, Reconhecimento e Confissão de Dívidas (LRF, art. 29, § 1º)	0,00	0,00
Outras Operações de Crédito	0,00	0,00
Externa	0,00	0,00
NÃO SUJEITAS AO LIMITE PARA FINS DE CONTRATAÇÃO (II)	**0,00**	**0,00**
Parcelamentos de Dívidas	0,00	0,00
De Tributos	0,00	0,00
De Contribuições Sociais	0,00	0,00
Previdenciárias	0,00	0,00
Demais Contribuições Sociais	0,00	0,00
Do FGTS	0,00	0,00
Melhoria da Administração de Receitas e da Gestão Fiscal, Financeira e Patrimonial	0,00	0,00
Programa de Iluminação Pública - RELUZ	0,00	0,00

APURAÇÃO DO CUMPRIMENTO DOS LIMITES	VALOR	% SOBRE A RCL
RECEITA CORRENTE LÍQUIDA - RCL (IV)	**15.672.489,95**	**—**
TOTAL CONSIDERADO PARA FINS DA APURAÇÃO DO CUMPRIMENTO DO LIMITE = (I)	**0,00**	**0,00**
LIMITE GERAL DEFINIDO POR RESOLUÇÃO DO SENADO FEDERAL PARA AS OPERAÇÕES DE CRÉDITO EXTERNAS E INTERNAS	**2.507.598,39**	**16,00**
OPERAÇÕES DE CRÉDITO POR ANTECIPAÇÃO DA RECEITA ORÇAMENTÁRIA	**0,00**	**0,00**
LIMITE DEFINIDO POR RESOLUÇÃO DO SENADO FEDERAL PARA AS OPERAÇÕES DE CRÉDITO POR ANTECIPAÇÃO DA RECEITA ORÇAMENTÁRIA	**1.097.074,30**	**7,00**
TOTAL CONSIDERADO PARA CONTRATAÇÃO DE NOVAS OPERAÇÕES DE CRÉDITO (III) = (I + II)	**0,00**	**0,00**

MANOEL RODRIGO AMADO — PREFEITO
FABIANI FERRAREZI — CONTADORA
ALEXANDRA NOGUTI — TESOUREIRA

MUNICÍPIO DE OURIZONA - PR
RELATÓRIO DE GESTÃO FISCAL
DEMONSTRATIVO CONSOLIDADO DA DISPONIBILIDADE DE CAIXA
ORÇAMENTOS FISCAL E DA SEGURIDADE SOCIAL
JANEIRO A DEZEMBRO 2018/SEMESTRE JULHO - DEZEMBRO

RGF - Anexo 5 (LRF, art. 55, Inciso III, alínea "a") — R$ 1,00

DESTINAÇÃO DE RECURSOS	DISPONIBILIDADE DE CAIXA BRUTA (a)	OBRIGAÇÕES FINANCEIRAS (b)	DISPONIBILIDADE DE CAIXA LÍQUIDA (c) = (a - b)
Alienação de Bens da Educação	181,59	0,00	181,59
Alienação de Rec. da Saúde	1.660,69	0,00	1.660,69
APOIO FINANCEIRO EDUCAÇÃO MP 815 - FONTE 116	45.641,64	0,00	45.641,64
assistencia farmaceutica	8.443,84	0,00	8.443,84
Bloco de Investimento do Sus	54.553,87	0,00	54.553,87
Compensação entre Regimes Previdenciários	1.536.880,05	0,00	1.536.880,05
Contr. de Iluminação Pública - Exercício Corrente	23.320,09	0,00	23.320,09
CONVENIO EQUIPAMENTO DE UBS - EXEC.ANTERIOR	0,00	24.573,00	(24.573,00)
Convenio Equipamentos para UBS	(61.444,75)	0,00	(61.444,75)
CONVENIO FEDERAL - CAMINHÃO DE LIXO	249.105,97	0,00	249.105,97
CONVENIO FIA	71.633,45	0,00	71.633,45
CONVENIO FIA - SCFV	7.194,20	0,00	7.194,20
CONVENIO PATRULHA MECANIZADA - GIGOV	183.478,69	0,00	183.478,69
Educação 10% s/ Transf. Const. - Exerc. Corrente	12.069,81	14.326,17	(2.256,36)
Educação 25% s/ Impostos - Exercício Corrente	105.882,85	0,00	105.882,85
EMENDA EQUIPAMENTO DE UBS - FONTE 331	2.002,39	0,00	2.002,39
FEAS FAMILIA PARANAENSE	10,15	0,00	10,15
FMS - BLOCO DE CUSTEIO - UNIÃO	33.766,51	43.068,65	(9.302,14)
FMS - BLOCO DE INVESTIMENTO - UNIÃO	172.078,05	0,00	172.078,05
FMS - CONVENIO CONSTRUÇÃO UBS	10.817,40	0,00	10.817,40
FNAS IGDBF-BOLSA FAMILIA	3.966,52	0,00	3.966,52
Fundeb 40% - Exercício Corrente	10.890,09	0,00	10.890,09
Fundef 60% - Exercício Corrente	8.335,01	0,00	8.335,01
GESTÃO DO BOLSA FAMILIA - FONTE 940	4.298,27	787,88	3.510,39
GESTÃO DO SUAS - FONTE 936	12.701,26	0,00	12.701,26
MANUTENÇÃO DA EDUCAÇÃO INFANTIL	(13.751,87)	0,00	(13.751,87)
manutencao e des. da educacao infantil	17.992,49	0,00	17.992,49
MDE / Merenda Escolar - Exercício Corrente	3.138,98	0,00	3.138,98
MDE / Programa PNAC - Exerc. Corrente	3,60	0,00	3,60
MDE / Programa PNATE - Exerc. Corrente	139,47	0,00	139,47
Op. de Crédito - Pavimentação Asfaltica	320,02	0,00	320,02
PAR - REPASSE FNDE - FONTE 119	39.638,61	0,00	39.638,61
Pavimentação Asfaltica - Programa Recape - 760	1.646,44	0,00	1.646,44
Pavimentação Asfaltica - Programa Recape - 760 - exec anterior	0,00	152,41	(152,41)
PROGRAMA BRASIL CARINHOSO	1.088,25	0,00	1.088,25
PROGRAMA BRASIL CARINHOSO - exerc. anterior	0,00	630,00	(630,00)
PROTEÇÃO SOCIAL BASICA (PSB) - FONTE 934	61.137,87	0,00	61.137,87
RECAPE ASFALTICO MINISTERIO DAS CIDADES FONTE 730	0,00	246,10	(246,10)
recurso 724 - PPAS	33.611,72	5.402,12	28.209,60
Recursos Consignados - Exercício Corrente	(78.048,19)	(2.954,73)	(75.093,46)
Recursos da CIDE - Exercício Corrente	3.057,20	0,00	3.057,20
RECURSOS LIVRES - DESCENTRALIZADOS exerc. anterior	0,00	64.700,57	(64.700,57)
Regime Próprio de Previdência Social – RPPS	0,00	19.438,20	(19.438,20)
Royalties e Outros Compen. não Previd. - Exercício Corrente	0,00	1.351,12	(1.351,12)
Royalties e Outros Compensações não previdenciaria	31.723,70	0,00	31.723,70
Salário Educação Federal - Exercício Corrente	8.947,20	10.812,85	(1.865,65)
SANEPAR - Compensação fin. ao meio ambiente do município	25.347,81	0,00	25.347,81
Saude / Atenção Básica	640.691,02	242.025,46	398.665,56
Saude / Atenção Básica Exercício Anterior	0,00	25.570,00	(25.570,00)
Saude / Progr. Incentivo PSF - Ex. Corrente	579,17	0,00	579,17
Saude / Programa Saude Bucal - Exerc. Corrente	556,09	0,00	556,09
Saude / Programa Vig. Sanitaria - Exerc. Corrente	251,58	0,00	251,58
Saude / Vigilância em Saude	11.250,02	0,00	11.250,02
Saude 15% s/ de Impostos - Exercício Corrente	184.220,84	2.986,47	181.234,37
SEDU - LABORATORIO DE INFORMATICA	393,48	0,00	393,48
Taxas - Exercicio do Poder de Policia	26.135,99	0,00	26.135,99
Taxas - Prestação de serviços	31.404,72	0,00	31.404,72
Transf. LEI PELE	5.919,55	0,00	5.919,55
Transferencia do Estado/programa HOSPSUS	3.233,42	0,00	3.233,42
TRANSPORTE ESCOLAR - SEED/PNAT	333,00	0,00	333,00
TOTAL DOS RECURSOS VINCULADOS (I)	3.538.439,82	433.647,61	3.104.792,21
CAMINHÃO COLETOR - AGUAS PARANÁ	12.977,10	0,00	12.977,10
FEAS VEICULO ADAPTADO	240.000,00	0,00	240.000,00
RECAPE ASFALTICO FEDERAL	3.527,27	0,00	3.527,27
Recursos Livres - Exercício Corrente	24.754,03	136.815,71	(112.061,68)
TOTAL DOS RECURSOS NÃO VINCULADOS (II)	281.258,40	136.815,71	144.442,69
TOTAL (III) = (I + II)	3.819.698,22	570.463,32	3.249.234,90
REGIME PRÓPRIO DE PREVIDÊNCIA DOS SERVIDORES*	8.388.804,87	0,00	8.388.804,87

MANOEL RODRIGO AMADO — PREFEITO
FABIANI FERRAREZI — CONTADORA
ALEXANDRA NOGUTI — TESOUREIRA

MUNICÍPIO DE OURIZONA - PR - PODER EXECUTIVO
PREFEITURA MUNICIPAL DE OURIZONA
RELATÓRIO DE GESTÃO FISCAL
DEMONSTRATIVO DA DISPONIBILIDADE DE CAIXA
ORÇAMENTOS FISCAL E DA SEGURIDADE SOCIAL
JANEIRO A DEZEMBRO 2018

RGF - Anexo 5 (LRF, art. 55, Inciso III, alínea "a") — R$ 1,00

DESTINAÇÃO DE RECURSOS	DISPONIBILIDADE DE CAIXA BRUTA (a)	OBRIGAÇÕES FINANCEIRAS (b)	DISPONIBILIDADE DE CAIXA LÍQUIDA (c) = (a - b)
Alienação de Bens da Educação	181,59	0,00	181,59
Alienação de Rec. da Saúde	1.660,69	0,00	1.660,69
APOIO FINANCEIRO EDUCAÇÃO MP 815 - FONTE 116	45.641,64	0,00	45.641,64
assistencia farmaceutica	8.443,84	0,00	8.443,84
Bloco de Investimento do Sus	54.553,87	0,00	54.553,87
Contr. de Iluminação Pública - Exercício Corrente	23.320,09	0,00	23.320,09
CONVENIO EQUIPAMENTO DE UBS - EXEC.ANTERIOR	0,00	24.573,00	(24.573,00)
Convenio Equipamentos para UBS	(61.444,75)	0,00	(61.444,75)
CONVENIO FEDERAL - CAMINHÃO DE LIXO	249.105,97	0,00	249.105,97
CONVENIO FIA	71.633,45	0,00	71.633,45
CONVENIO FIA - SCFV	7.194,20	0,00	7.194,20
CONVENIO PATRULHA MECANIZADA - GIGOV	183.478,69	0,00	183.478,69
Educação 10% s/ Transf. Const. - Exerc. Corrente	12.059,81	14.326,17	(2.256,36)
Educação 25% s/ Impostos - Exercício Corrente	105.882,85	0,00	105.882,85
EMENDA EQUIPAMENTO DE UBS - FONTE 331	2.002,39	0,00	2.002,39
FEAS FAMILIA PARANAENSE	10,15	0,00	10,15
FMS - BLOCO DE CUSTEIO - UNIÃO	33.766,51	43.068,65	(9.302,14)
FMS - BLOCO DE INVESTIMENTO - UNIÃO	172.078,05	0,00	172.078,05
FMS - CONVENIO CONSTRUÇÃO UBS	10.817,40	0,00	10.817,40
FNAS IGDBF-BOLSA FAMILIA	3.966,52	0,00	3.966,52
Fundeb 40% - Exercício Corrente	10.890,09	0,00	10.890,09
Fundef 60% - Exercício Corrente	8.335,01	0,00	8.335,01
GESTÃO DO BOLSA FAMILIA - FONTE 940	4.298,27	787,88	3.510,39
GESTÃO DO SUAS - FONTE 936	12.701,26	0,00	12.701,26
MANUTENÇÃO DA EDUCAÇÃO INFANTIL	(13.751,87)	0,00	(13.751,87)
manutencao e des. da educacao infantil	17.992,49	0,00	17.992,49
MDE / Merenda Escolar - Exercício Corrente	3.138,98	0,00	3.138,98
MDE / Programa PNAC - Exerc. Corrente	3,60	0,00	3,60
MDE / Programa PNATE - Exerc. Corrente	139,47	0,00	139,47
Op. de Crédito - Pavimentação Asfaltica	320,02	0,00	320,02
PAR - REPASSE FNDE - FONTE 119	39.638,61	0,00	39.638,61
Pavimentação Asfaltica - Programa Recape - 760	1.646,44	0,00	1.646,44
PROGRAMA BRASIL CARINHOSO	1.088,25	0,00	1.088,25
PROGRAMA BRASIL CARINHOSO - exerc. anterior	0,00	630,00	(630,00)
PROTEÇÃO SOCIAL BASICA (PSB) - FONTE 934	61.137,87	0,00	61.137,87
RECAPE ASFALTICO MINISTERIO DAS CIDADES FONTE 730	0,00	246,10	(246,10)
recurso 724 - PPAS	33.611,72	5.402,12	28.209,60
Recursos Consignados - Exercício Corrente	(78.048,19)	(2.954,73)	(75.093,46)
Recursos da CIDE - Exercício Corrente	3.057,20	0,00	3.057,20
RECURSOS LIVRES - DESCENTRALIZADOS exerc. anterior	0,00	64.700,57	(64.700,57)
Royalties e Outros Compen. não Previd. - Exercício Corrente	0,00	1.351,12	(1.351,12)
Royalties e Outros Compensações não previdenciaria	31.723,70	0,00	31.723,70
Salário Educação Federal - Exercício Corrente	8.947,20	10.812,85	(1.865,65)
SANEPAR - Compensação fin. ao meio ambiente do município	25.347,81	0,00	25.347,81
Saude / Atenção Básica	640.691,02	242.025,46	398.665,56
Saude / Atenção Básica Exercício Anterior	0,00	25.570,00	(25.570,00)
Saude / Progr. Incentivo PSF - Ex. Corrente	579,17	0,00	579,17
Saude / Programa Saude Bucal - Exerc. Corrente	556,09	0,00	556,09
Saude / Programa Vig. Sanitaria - Exerc. Corrente	251,58	0,00	251,58
Saude / Vigilância em Saude	11.250,02	0,00	11.250,02
Saude 15% s/ de Impostos - Exercício Corrente	184.220,84	2.986,47	181.234,37
SEDU - LABORATORIO DE INFORMATICA	393,48	0,00	393,48
Taxas - Exercicio do Poder de Policia	26.135,99	0,00	26.135,99
Taxas - Prestação de serviços	31.404,72	0,00	31.404,72
Transf. LEI PELE	5.919,55	0,00	5.919,55
Transferencia do Estado/programa HOSPSUS	3.233,42	0,00	3.233,42
TRANSPORTE ESCOLAR - SEED/PNAT	333,00	0,00	333,00
TOTAL DOS RECURSOS VINCULADOS (I)	2.001.559,77	433.525,66	1.568.034,11
CAMINHÃO COLETOR - AGUAS PARANÁ	12.977,10	0,00	12.977,10
FEAS VEICULO ADAPTADO	240.000,00	0,00	240.000,00
RECAPE ASFALTICO FEDERAL	3.527,27	0,00	3.527,27
Recursos Livres - Exercício Corrente	24.754,03	136.815,71	(112.061,68)
TOTAL DOS RECURSOS NÃO VINCULADOS (II)	281.258,40	136.815,71	144.442,69
TOTAL (III) = (I + II)	2.282.818,17	570.341,37	1.712.476,80
REGIME PRÓPRIO DE PREVIDÊNCIA DOS SERVIDORES*	0,00	0,00	0,00

MANOEL RODRIGO AMADO — PREFEITO
FABIANI FERRAREZI — CONTADORA
ALEXANDRA NOGUTI — TESOUREIRA

Município de OURIZONA - PR
RELATÓRIO DA GESTÃO FISCAL
DEMONSTRATIVO SIMPLIFICADO DO RELATÓRIO DE GESTÃO FISCAL
ORÇAMENTOS FISCAL E DA SEGURIDADE SOCIAL
Até o 2º Semestre de 2018

L.R.F., Artigo 48 - Anexo 7 — R$ 1,00

DESPESAS COM PESSOAL	VALOR	% SOBRE A RCL
Despesa Total com Pessoal - DTP	7.431.782,23	47,42
Limite Máximo (incisos I, II e III, art. 20 da LRF) - <%>	9.403.493,97	60,00
Limite Prudencial (parágrafo único, art. 22 da LRF) - <%>	8.933.319,27	57,00

DÍVIDA CONSOLIDADA	VALOR	% SOBRE A RCL
Dívida Consolidada Líquida	-2.858.322,28	-18,24%
Limite Definido por Resolução do Senado Federal	18.806.987,94	120,00

GARANTIA DE VALORES	VALOR	% SOBRE A RCL
Total das Garantias Concedidas	0,00	0,00
Limite Definido por Resolução do Senado Federal	3.447.947,79	22,00

OPERAÇÕES DE CRÉDITO	VALOR	% SOBRE A RCL
Operações de Crédito Externas e Internas	0,00	0,00
Operações de Crédito por Antecipação da Receita	0,00	0,00
Limite Definido pelo Senado Federal para Operações de Crédito Externas e Internas	2.507.598,39	16,00
Limite Definido pelo Senado Federal para Operações de Crédito por Antecipação da Receita	1.097.074,30	7,00

RESTOS A PAGAR	INSCRIÇÃO EM RESTOS A PAGAR NÃO PROCESSADOS DO EXERCÍCIO	SUFICIÊNCIA ANTES DA INSCRIÇÃO EM RESTOS A PAGAR NÃO PROCESSADOS DO EXERCÍCIO)
Valor Apurado nos Demonstrativos Respectivos	427.185,28	0,00

MANOEL RODRIGO AMADO — PREFEITO
FABIANI FERRAREZI — CONTADORA
ALEXANDRA NOGUTI — TESOUREIRA

Município de OURIZONA - PR - Poder Executivo
PREFEITURA MUNICIPAL DE OURIZONA
RELATÓRIO DA GESTÃO FISCAL
DEMONSTRATIVO SIMPLIFICADO DO RELATÓRIO DE GESTÃO FISCAL
ORÇAMENTOS FISCAL E DA SEGURIDADE SOCIAL
Até o 2º Semestre de 2018

L.R.F., Artigo 48 - Anexo 7 — R$ 1,00

DESPESAS COM PESSOAL	VALOR	% SOBRE A RCL
Despesa Total com Pessoal - DTP	7.431.782,23	47,42
Limite Máximo (incisos I, II e III, art. 20 da LRF) - <%>	8.463.144,57	54,00
Limite Prudencial (parágrafo único, art. 22 da LRF) - <%>	8.039.987,34	51,30

DÍVIDA CONSOLIDADA	VALOR	% SOBRE A RCL
Dívida Consolidada Líquida	-1.321.564,18	-8,43%
Limite Definido por Resolução do Senado Federal	18.806.987,94	120,00

| GARANTIA DE VALORES | VALOR | % SOBRE A RCL

CÂMARA MUNICIPAL DE ATALAIA
ESTADO DO PARANÁ,
Rua Manoel Antonio Filho, 42 - Fone: (44) 3254-1092 - CEP 87630-000 - Atalaia - PR

PARANA
CAMARA MUNICIPAL DE ATALAIA
Anexo 12 - Balanço Orçamentário
Administração Direta

Betha Sistemas
Exercício de 2018
Período: Janeiro à Dezembro
Página: 1/2

RECEITAS ORÇAMENTÁRIAS	PREVISÃO INICIAL (a)	PREVISÃO ATUALIZADA (b)	RECEITAS REALIZADAS (c)	SALDO d = (c-b)
RECEITAS CORRENTES	0,00	0,00	0,00	0,00
SUBTOTAL DAS RECEITAS (I)	0,00	0,00	0,00	0,00
REFINANCIAMENTO (II)	0,00	0,00	0,00	0,00
	0,00	0,00	0,00	0,00
Operações de Crédito Internas	0,00	0,00	0,00	0,00
Mobiliária	0,00	0,00	0,00	0,00
Contratual	0,00	0,00	0,00	0,00
Operações de Crédito Externas	0,00	0,00	0,00	0,00
Mobiliária	0,00	0,00	0,00	0,00
Contratual	0,00	0,00	0,00	0,00
SUBTOTAL COM REFINANCIAMENTO (III) = (I + II)	0,00	0,00	0,00	0,00
DEFICIT (IV)	950.360,00	950.360,00	694.513,88	-
TOTAL (V) = (III + IV)	950.360,00	950.360,00	694.513,88	-255.846,12
SALDOS DE EXERCÍCIOS ANTERIORES (UTILIZADOS PARA CRÉDITOS ADICIONAIS)	-	0,00	0,00	-
Superávit Financeiro	-	0,00	0,00	-
Reabertura de Créditos Adicionais	-	0,00	0,00	-

DESPESAS ORÇAMENTÁRIAS	DOTAÇÃO INICIAL (e)	DOTAÇÃO ATUALIZADA (f)	DESPESAS EMPENHADAS (g)	DESPESAS LIQUIDADAS (h)	DESPESAS PAGAS (i)	SALDO DA DOTAÇÃO (j) = (f-g)
DESPESAS CORRENTES	880.360,00	892.360,00	691.405,88	691.405,88	691.405,88	200.954,12
PESSOAL E ENCARGOS SOCIAIS	688.400,00	688.400,00	553.093,53	553.093,53	553.093,53	135.306,47
OUTRAS DESPESAS CORRENTES	191.960,00	203.960,00	138.312,35	138.312,35	138.312,35	65.647,65
DESPESAS DE CAPITAL	70.000,00	58.000,00	3.108,00	3.108,00	3.108,00	54.892,00
INVESTIMENTOS	70.000,00	58.000,00	3.108,00	3.108,00	3.108,00	54.892,00
SUBTOTAL DAS DESPESAS (VI)	950.360,00	950.360,00	694.513,88	694.513,88	694.513,88	255.846,12
AMORTIZAÇÃO DA DÍVIDA/ REFINANCIAMENTO (VII)	0,00	0,00	0,00	0,00	0,00	0,00
Amortização da Dívida Interna	0,00	0,00	0,00	0,00	0,00	0,00
Dívida Mobiliária	0,00	0,00	0,00	0,00	0,00	0,00
Outras Dívidas	0,00	0,00	0,00	0,00	0,00	0,00
Amortização da Dívida Externa	0,00	0,00	0,00	0,00	0,00	0,00
Dívida Mobiliária	0,00	0,00	0,00	0,00	0,00	0,00
Outras Dívidas	0,00	0,00	0,00	0,00	0,00	0,00
SUBTOTAL COM REFINANCIAMENTO (VIII) = (VI + VII)	950.360,00	950.360,00	694.513,88	694.513,88	694.513,88	255.846,12
SUPERÁVIT (IX)	-	-	-	-	-	0,00
TOTAL (X) = (VIII + IX)	950.360,00	950.360,00	694.513,88	694.513,88	694.513,88	255.846,12

ANEXO 1 - DEMONSTRATIVO DE EXECUÇÃO DOS RESTOS A PAGAR NÃO PROCESSADOS:

RESTOS A PAGAR NÃO PROCESSADOS	INSCRITOS: EM EXERCÍCIOS ANTERIORES (a)	INSCRITOS: EM 31 DE DEZEMBRO DO EXERCÍCIO ANTERIOR (b)	LIQUIDADOS (c)	PAGOS (d)	CANCELADOS (e)	SALDO (f) = (a+b-d-e)
DESPESAS CORRENTES	0,00	0,00	0,00	0,00	0,00	0,00
PESSOAL E ENCARGOS SOCIAIS	0,00	0,00	0,00	0,00	0,00	0,00
JUROS E ENCARGOS DA DIVÍDA	0,00	0,00	0,00	0,00	0,00	0,00
OUTRAS DESPESAS CORRENTES	0,00	0,00	0,00	0,00	0,00	0,00
DESPESAS DE CAPITAL	0,00	0,00	0,00	0,00	0,00	0,00
INVESTIMENTOS	0,00	0,00	0,00	0,00	0,00	0,00
INVERSÕES FINANCEIRAS	0,00	0,00	0,00	0,00	0,00	0,00
AMORTIZAÇÃO DA DÍVIDA / REFIN	0,00	0,00	0,00	0,00	0,00	0,00
TOTAL	0,00	0,00	0,00	0,00	0,00	0,00

ANEXO 2 - DEMONSTRATIVO DE EXECUÇÃO DOS RESTOS A PAGAR PROCESSADOS E NÃO PROCESSADOS LIQUIDADOS:

RESTOS A PAGAR PROCESSADOS E NÃO PROCESSADOS LIQUIDADOS	INSCRITOS: EM EXERCÍCIOS ANTERIORES (a)	INSCRITOS: EM 31 DE DEZEMBRO DO EXERCÍCIO ANTERIOR (b)	PAGOS (c)	CANCELADOS (d)	SALDO (e) = (a+b-c-d)
DESPESAS CORRENTES	0,00	0,00	0,00	0,00	0,00
PESSOAL E ENCARGOS SOCIAIS	0,00	0,00	0,00	0,00	0,00
JUROS E ENCARGOS DA DIVÍDA	0,00	0,00	0,00	0,00	0,00
OUTRAS DESPESAS CORRENTES	0,00	0,00	0,00	0,00	0,00
DESPESAS DE CAPITAL	0,00	0,00	0,00	0,00	0,00
INVESTIMENTOS	0,00	0,00	0,00	0,00	0,00
INVERSÕES FINANCEIRAS	0,00	0,00	0,00	0,00	0,00
AMORTIZAÇÃO DA DÍVIDA / REFINANCIAMENTO DA	0,00	0,00	0,00	0,00	0,00
TOTAL	0,00	0,00	0,00	0,00	0,00

EDUARDO SIROTE BORGES
PRESIDENTE

JOÃO ALMIR CICCOTTI
CONTADOR

PARANA
CAMARA MUNICIPAL DE ATALAIA
Demonstração das Variações Patrimoniais - Anexo 15
Administração Direta

Exercício de 2018
PERÍODO (MÊS): Janeiro à Dezembro
Página: 1/1

VARIAÇÕES PATRIMONIAIS QUANTITATIVAS

	Exercício Atual
VARIAÇÕES PATRIMONIAIS AUMENTATIVAS	**694.513,88**
TRANSFERÊNCIAS E DELEGAÇÕES RECEBIDAS	694.513,88
TRANSFERÊNCIAS INTRAGOVERNAMENTAIS	694.513,88
VARIAÇÕES PATRIMONIAIS DIMINUTIVAS	**691.405,88**
PESSOAL E ENCARGOS	556.693,53
REMUNERAÇÃO A PESSOAL	447.900,97
ENCARGOS PATRONAIS	82.773,23
BENEFÍCIOS A PESSOAL	3.600,00
OUTRAS VARIAÇÕES PATRIMONIAIS DIMINUTIVAS - PESSOAL E ENCARGOS	22.419,33
USO DE BENS, SERVIÇOS E CONSUMO DE CAPITAL FIXO	134.712,35
USO DE MATERIAL DE CONSUMO	2.464,92
SERVIÇOS	132.247,43
Resultado Patrimonial do Período	**3.108,00**

EDUARDO SIROTE BORGES
PRESIDENTE

JOÃO ALMIR CICCOTTI
CONTADOR

Município de ATALAIA - PR - Poder Legislativo
CAMARA MUNICIPAL DE ATALAIA
RELATÓRIO DA GESTÃO FISCAL
DEMONSTRATIVO DA DESPESA COM PESSOAL
ORÇAMENTOS FISCAL E DA SEGURIDADE SOCIAL
JANEIRO/2018 A DEZEMBRO/2018

RGF – ANEXO 1 (LRF, art. 55, inciso I, alínea "a") — R$ 1,00

DESPESAS COM PESSOAL	DESPESAS EXECUTADAS (Últimos 12 Meses): LIQUIDADAS (a)	DESPESAS EXECUTADAS (Últimos 12 Meses): INSCRITAS EM RESTOS A PAGAR NÃO PROCESSADOS (b)
DESPESA BRUTA COM PESSOAL (I)	553.093,53	0,00
Pessoal Ativo	553.093,53	0,00
Pessoal Inativo e Pensionistas	0,00	0,00
Outras Despesas de Pessoal Decorrentes de Contratos De Terceirização (art. 18, § 1º da LRF)	0,00	0,00
Outras Despesas de Pessoal Decorrentes de Contratos de Terceirização (exceto elemento 34)	0,00	0,00
(-)DESPESAS NÃO COMPUTADAS (art.19, §1º da LRF) (II)	0,00	0,00
Indenizações por Demissão e Incentivos à Demissão Voluntária	0,00	0,00
Decorrentes de Decisão Judicial de período anterior ao da apuração	0,00	0,00
Despesas de Exercícios Anteriores de período anterior ao da apuração	0,00	0,00
Inativos e Pensionistas com Recursos Vinculados	0,00	0,00
Convocação Extraordinária (inciso II, § 6º, art. 57 da CF)	0,00	0,00
Instrução Normativa TCE/PR 56/2011	0,00	0,00
Pensionistas	0,00	0,00
IRRF	0,00	0,00
DESPESA LÍQUIDA COM PESSOAL (III) = (I-II)	553.093,53	0,00

APURAÇÃO DO CUMPRIMENTO DO LIMITE LEGAL	VALOR	% SOBRE A RCL AJUSTADA
RECEITA CORRENTE LÍQUIDA - RCL (V)	17.579.560,90	-
Transferências obrigatórias da União relativas as emendas individuais (V) (§ 13, art. 166 da CF)	0,00	-
RECEITA CORRENTE LÍQUIDA AJUSTADA - RCL (VI)	17.579.560,90	-
DESPESA TOTAL COM PESSOAL - DTP (IV) = (III a + III b)	553.093,53	3,15
LIMITE MÁXIMO (incisos I, II e III, art. 20 da LRF) - 6,00%	1.054.773,65	6,00%
LIMITE PRUDENCIAL (§ ú n i co, art. 22 da LRF) - 5,70%	1.002.034,97	5,70%
LIMITE DE ALERTA (inciso II do § 1º do art. 59 da LRF) - 5,40%	949.296,29	5,40%

Nota: Durante o exercício, somente as despesas liquidadas são consideradas executadas. No encerramento do exercício, as despesas não liquidadas inscritas em Restos a Pagar Não Processados são também consideradas executadas. Dessa forma, para maior transparência, as despesas executadas estão segregadas em:
a) Despesas liquidadas, consideradas aquelas em que houve a entrega do material ou serviço, nos termos do art. 63 da Lei 4.320/64;
b) Despesas empenhadas mas não liquidadas, inscritas em Restos a Pagar Não Processados, consideradas liquidadas no encerramento do exercício, por força inciso II do art.35 da Lei 4.320/64.

EDUARDO SIROTE BORGES
PRESIDENTE

JOÃO ALMIR CICCOTTI
CONTADOR

CÂMARA MUNICIPAL DE ATALAIA
ESTADO DO PARANÁ,
Rua Manoel Antonio Filho, 42 - Fone: (44) 3254-1092 - CEP 87630-000 - Atalaia - PR

PARANA
CAMARA MUNICIPAL DE ATALAIA
Anexo 14 - Balanço Patrimonial
Administração Direta

Betha Sistemas
Exercício 2018
Período: Janeiro à Dezembro
Página: 1

ATIVO	Exercício Atual
ATIVO NÃO-CIRCULANTE	49.266,60
IMOBILIZADO	49.266,60
TOTAL	49.266,60

PASSIVO	Exercício Atual
PATRIMÔNIO LÍQUIDO	**Exercício Atual**
PATRIMÔNIO SOCIAL E CAPITAL SOCIAL	43.560,60
RESULTADOS ACUMULADOS	5.706,00
RESULTADO DO EXERCÍCIO	3.108,00
RESULTADO DE EXERCÍCIOS ANTERIORES	2.598,00
TOTAL DO PATRIMÔNIO LÍQUIDO	**49.266,60**
TOTAL	49.266,60

ATIVO PERMANENTE	Exercício Atual
ATIVO	49.266,60
ATIVO NÃO-CIRCULANTE	49.266,60
IMOBILIZADO	49.266,60
TOTAL DO ATIVO PERMANENTE	49.266,60
SALDO PATRIMONIAL	49.266,60

COMPENSAÇÕES

Saldo dos Atos Potenciais Ativos	Exercício Atual	Saldo dos Atos Potenciais Passivos	Exercício Atual
TOTAL	0,00	TOTAL	0,00

DEMONSTRATIVO DO SUPERÁVIT/DÉFICIT FINANCEIRO APURADO NO BALANÇO PATRIMONIAL

DESTINAÇÃO DE RECURSOS	EXERCÍCIO ATUAL
ORDINÁRIA	0,00
VINCULADA	0,00
TOTAL	0,00

EDUARDO SIROTE BORGES
PRESIDENTE

JOÃO ALMIR CICCOTTI
CONTADOR

Município de ATALAIA - PR - Poder Legislativo
CAMARA MUNICIPAL DE ATALAIA
RELATÓRIO DA GESTÃO FISCAL
DEMONSTRATIVO SIMPLIFICADO DO RELATÓRIO DE GESTÃO FISCAL
ORÇAMENTOS FISCAL E DA SEGURIDADE SOCIAL
Até o 2º Semestre de 2018

L.R.F., Artigo 48 - Anexo 7 — R$ 1,00

DESPESAS COM PESSOAL	VALOR	% SOBRE A RCL
Despesa Total com Pessoal - DTP	553.093,53	3,15
Limite Máximo (incisos I, II e III, art. 20 da LRF) - <%>	1.054.773,65	6,00
Limite Prudencial (parágrafo único, art. 22 da LRF) - <%>	1.002.034,97	5,70

DÍVIDA CONSOLIDADA	VALOR	% SOBRE A RCL
Dívida Consolidada Líquida	0,00	0,00%
Limite Definido por Resolução do Senado Federal	0,00	0,00

GARANTIA DE VALORES	VALOR	% SOBRE A RCL
Total das Garantias Concedidas	0,00	0,00
Limite Definido por Resolução do Senado Federal	3.867.503,40	22,00

OPERAÇÕES DE CRÉDITO	VALOR	% SOBRE A RCL
Operações de Crédito Externas e Internas	0,00	0,00
Operações de Crédito por Antecipação da Receita	0,00	0,00
Limite Definido pelo Senado Federal para Operações de Crédito Externas e Internas	0,00	16,00
Limite Definido pelo Senado Federal para Operações de Crédito por Antecipação da Receita	0,00	7,00

RESTOS A PAGAR	INSCRIÇÃO EM RESTOS A PAGAR NÃO PROCESSADOS DO EXERCÍCIO	SUFICIÊNCIA ANTES DA INSCRIÇÃO EM RESTOS A PAGAR NÃO PROCESSADOS DO EXERCÍCIO)
Valor Apurado nos Demonstrativos Respectivos	0,00	0,00

EDUARDO SIROTE BORGES
PRESIDENTE

JOÃO ALMIR CICCOTTI
CONTADOR

MUNICÍPIO DE ATALAIA - PR - PODER LEGISLATIVO
CAMARA MUNICIPAL DE ATALAIA
RELATÓRIO DE GESTÃO FISCAL
DEMONSTRATIVO DA DISPONIBILIDADE DE CAIXA
ORÇAMENTOS FISCAL E DA SEGURIDADE SOCIAL
JANEIRO A DEZEMBRO 2018

RGF - Anexo 5 (LRF, art. 55, Inciso III, alínea "a") — R$ 1,00

DESTINAÇÃO DE RECURSOS	DISPONIBILIDADE DE CAIXA BRUTA (a)	OBRIGAÇÕES FINANCEIRAS (b)	DISPONIBILIDADE DE CAIXA LÍQUIDA (c) = (a - b)
TOTAL DOS RECURSOS VINCULADOS (I)	0,00	0,00	0,00
TOTAL DOS RECURSOS NÃO VINCULADOS (II)	0,00	0,00	0,00
TOTAL (III) = (I + II)	0,00	0,00	0,00
REGIME PRÓPRIO DE PREVIDÊNCIA DOS SERVIDORES[1]	0,00	0,00	0,00

FONTE:
Nota: [1] A disponibilidade de caixa do RPPS está comprometida com o Passivo Atuarial.

EDUARDO SIROTE BORGES
PRESIDENTE

JOÃO ALMIR CICCOTTI
CONTADOR

MUNICÍPIO DE ATALAIA - PR - PODER LEGISLATIVO
CAMARA MUNICIPAL DE ATALAIA
RELATÓRIO DE GESTÃO FISCAL
DEMONSTRATIVO DOS RESTOS A PAGAR
ORÇAMENTOS FISCAL E DA SEGURIDADE SOCIAL
JANEIRO A DEZEMBRO 2018

RGF - ANEXO 6 (LRF, art. 55, inciso III, alínea "b") — R$ 1,00

DESTINAÇÃO DE RECURSOS	RESTOS A PAGAR: Liquidados e Não Pagos (Processados): De Exercícios Anteriores	RESTOS A PAGAR: Liquidados e Não Pagos (Processados): Do Exercício	RESTOS A PAGAR: Empenhados e Não Liquidados (Não Processados): De Exercícios Anteriores	RESTOS A PAGAR: Empenhados e Não Liquidados (Não Processados): Do Exercício	DISPONIBILIDADE DE CAIXA LÍQUIDA (ANTES DA INSCRIÇÃO EM RESTOS A PAGAR NÃO PROCESSADOS DO EXERCÍCIO)	EMPENHOS NÃO LIQUIDADOS CANCELADOS(NÃO INSCRITOS POR INSUFICIÊNCIA FINANCEIRA)
TOTAL DE RECURSOS NÃO VINCULADOS(II)	**0,00**	**0,00**	**0,00**	**0,00**	**0,00**	**0,00**
TOTAL (III) = (I + II)	**0,00**	**0,00**	**0,00**	**0,00**	**0,00**	**0,00**

EDUARDO SIROTE BORGES
PRESIDENTE

JOÃO ALMIR CICCOTTI
CONTADOR

PARANA
CAMARA MUNICIPAL DE ATALAIA
BALANÇO FINANCEIRO - Anexo 13
Administração Direta

EXERCÍCIO:2018
PERÍODO (MÊS): Janeiro à Dezembro
DATA DE EMISSÃO:29/01/2019
PAGINA:1

INGRESSOS: ESPECIFICAÇÃO	Exercício Atual	DISPÊNDIOS: ESPECIFICAÇÃO	Exercício Atual
Receita Orçamentária (I)	0,00	Despesa Orçamentária (VII)	694.513,88
Ordinária	0,00	Ordinária	694.513,88
Vinculada	0,00		
Transferências Financeiras Recebidas (II)	694.513,88	Transferências Financeiras Concedidas (VIII)	0,00
TRANSFERÊNCIAS FINANCEIRAS RECEBIDAS	694.513,88	TRANSFERÊNCIAS FINANCEIRAS CONCEDIDAS	0,00
Recebimentos Extraorçamentários (IV)	144.622,80	Pagamentos Extraorçamentários (X)	144.622,80
DEMAIS OBRIGAÇÕES A CURTO PRAZO	144.622,80	DEMAIS OBRIGAÇÕES A CURTO PRAZO	144.622,80
Inscrição de Restos a Pagar Não Processados	0,00		
Inscrição de Restos a Pagar Processados	0,00		
TOTAL (VI) = (I+II+III+IV+V)	839.136,68	TOTAL (XI) = (VII+VIII+IX+X+XI)	839.136,68

EDUARDO SIROTE BORGES
PRESIDENTE

JOÃO ALMIR CICCOTTI
CONTADOR

MUNICÍPIO DE FLORIDA
PODER EXECUTIVO
ESTADO DO PARANÁ
RELATÓRIO RESUMIDO DA EXECUÇÃO ORÇAMENTÁRIA
DEMONSTRATIVO DAS RECEITAS E DESPESAS COM AÇÕES E SERVIÇOS PÚBLICOS DE SAÚDE
ORÇAMENTO FISCAL E DA SEGURIDADE SOCIAL
JANEIRO A DEZEMBRO 2.018/BIMESTRE NOVEMBRO-DEZEMBRO

RREO – ANEXO XII (LC 141/2012, art. 35) — R$ 1,00

RECEITAS PARA APURAÇÃO DA APLICAÇÃO EM AÇÕES E SERVIÇOS PÚBLICOS DE SAÚDE	PREVISÃO INICIAL	PREVISÃO ATUALIZADA (a)	RECEITAS REALIZADAS até o Bimestre (b)	RECEITAS REALIZADAS % (b/a)*100
RECEITA DE IMPOSTOS LÍQUIDA (I)	904.200,00	904.200,00	837.905,51	92,67
Imposto Predial e Territorial Urbano - IPTU	135.000,00	135.000,00	146.641,64	108,62
Imposto sobre Transmissão de Bens Intervivos - ITBI	150.000,00	150.000,00	104.829,53	69,89
Imposto sobre Serviços de Qualquer Natureza - ISS	90.000,00	90.000,00	138.029,65	153,37
Imposto de Renda Retido na Fonte - IRRF	468.000,00	468.000,00	404.937,65	86,53
Imposto Territorial Rural - ITR	0,00	0,00	0,00	0,00
Multas, Juros de Mora e Outros Encargos dos Impostos	3.000,00	3.000,00	962,86	32,10
Dívida Ativa dos Impostos	48.000,00	48.000,00	32.540,31	67,79
Multas, Juros de Mora e Outros Encargos da Dívida Ativa	10.200,00	10.200,00	9.963,87	97,69
RECEITA DE TRANSFERÊNCIAS CONSTITUCIONAIS E LEGAIS (II)	13.392.000,00	13.392.000,00	10.837.638,32	80,93
Cota-Parte FPM	10.800.000,00	10.800.000,00	8.505.954,52	78,76
Cota-Parte ITR	48.000,00	48.000,00	49.738,41	103,62
Cota-Parte IPVA	390.000,00	390.000,00	340.188,62	87,23
Cota-Parte ICMS	2.100.000,00	2.100.000,00	1.896.745,93	90,32
Cota-Parte IPI-Exportação	24.000,00	24.000,00	32.894,68	137,06
Compensações Financeiras Provenientes de Impostos e Transferências Constitucionais	30.000,00	30.000,00	12.116,16	40,39
Desoneração ICMS (LC 87/96)	30.000,00	30.000,00	12.116,16	40,39
Outras	0,00	0,00	0,00	0,00
TOTAL DAS RECEITAS PARA APURAÇÃO DA APLICAÇÃO EM AÇÕES E SERVIÇOS PÚBLICOS DE SAÚDE (III) = I + II	**14.296.200,00**	**14.296.200,00**	**11.675.543,83**	**81,67**

RECEITAS ADICIONAIS PARA FINANCIAMENTO DA SAÚDE	PREVISÃO INICIAL	PREVISÃO ATUALIZADA (c)	RECEITAS REALIZADAS até o Bimestre (d)	RECEITAS REALIZADAS % (d/c)*100
TRANSFERÊNCIA DE RECURSOS DO SISTEMA ÚNICO DE SAÚDE-SUS	611.400,00	1.688.400,00	1.827.294,29	108,23
Provenientes da União	547.800,00	1.624.800,00	1.683.766,07	103,63
Provenientes do Estado	54.000,00	54.000,00	118.907,22	220,20
Provenientes de Outros Municípios	0,00	0,00	0,00	0,00
Outras Receitas do SUS	9.600,00	9.600,00	24.621,00	256,47
TRANSFERÊNCIA VOLUNTÁRIAS	0,00	0,00	0,00	0,00
RECEITAS DE OPERAÇÕES DE CRÉDITO VINCULADAS À SAÚDE	0,00	0,00	0,00	0,00
OUTRAS RECEITAS PARA FINANCIAMENTO DA SAÚDE	0,00	0,00	0,00	0,00
TOTAL RECEITAS ADICIONAIS PARA FINANCIAMENTO DA SAÚDE	**611.400,00**	**1.688.400,00**	**1.827.294,29**	**108,23**

DESPESAS COM SAÚDE (Por Grupo de Natureza da Despesa)	DOTAÇÃO INICIAL	DOTAÇÃO ATUALIZADA (e)	DESPESAS EMPENHADAS Até o Bimestre	DESPESAS EMPENHADAS % (f/e)*100	DESPESAS LIQUIDADAS Até o Bimestre	DESPESAS LIQUIDADAS % (g/e)*100	Inscritas em Restos a Pagar não Processados
DESPESAS CORRENTES	4.100.400,00	4.741.591,83	3.869.358,74	81,60	3.857.214,41	81,35	12.144,33
Pessoal e Encargos Sociais	2.669.800,00	2.745.300,00	2.182.708,08	79,51	2.182.708,08	79,51	0,00
Juros e Encargos da Divida	0,00	0,00	0,00	0,00	0,00	0,00	0,00
Outras Despesas Correntes	1.430.600,00	1.996.291,83	1.686.650,66	84,49	1.674.506,33	83,88	12.144,33
DESPESAS DE CAPITAL	152.100,00	1.002.676,00	792.579,99	79,05	792.579,99	79,05	0,00
Investimentos	152.100,00	1.002.676,00	792.579,99	79,05	792.579,99	79,05	0,00
Inversões Financeiras	0,00	0,00	0,00	0,00	0,00	0,00	0,00
Amortização da Divida	0,00	0,00	0,00	0,00	0,00	0,00	0,00
TOTAL DAS DESPESAS COM SAÚDE (IV)	**4.252.500,00**	**5.744.267,83**	**4.661.938,73**	**81,16**	**4.649.794,40**	**80,95**	**12.144,33**
DESPESAS COM INATIVOS E PENSIONISTAS	0,00	0,00	0,00	0,00	0,00	0,00	0,00
DESPESA COM ASSISTÊNCIA À SAÚDE QUE NÃO ATENDE AO PRINCÍPIO DE ACESSO UNIVERSAL	0,00	0,00	0,00	0,00	0,00	0,00	0,00
DESPESAS CUSTEADAS COM OUTROS RECURSOS	611.400,00	2.088.191,12	1.717.738,32	36,85	1.717.738,32	36,94	0,00
Recursos de Transferência do Sistema Único de Saúde - SUS	611.400,00	2.072.591,83	1.702.139,03	36,51	1.702.139,03	36,61	0,00
Recursos de Operações de Crédito	0,00	0,00	0,00	0,00	0,00	0,00	0,00
Outros Recursos	0,00	15.599,29	15.599,29	0,33	15.599,29	0,34	0,00
OUTRAS AÇÕES E SERVIÇOS NÃO COMPUTADOS	0.00	0.00	252,00	0,01	252,00	0,01	0,00
RESTOS A PAGAR NÃO PROCESSADOS INSCRITOS INDEVIDAMENTE NO EXERCÍCIO SEM DISPONIBILIDADE	0.00	0.00	0,00	0,00	0,00	0,00	0.00
DESPESAS CUSTEADAS COM DISPONIBILIDADE DE CAIXA VINCULADA AOS RESTOS A PAGAR	0.00	0.00	0,00	0,00	0,00	0,00	0.00
DESP. CUSTEADAS COM REC. VINC. À PARC. DO PERC. MÍN. QUE NÃO FOI APLICADA EM AÇÕES E SERV. DE SAÚDE EM EXERC. ANTERIORES	0.00	0.00	0.00	0.00	0.00	0.00	0.00
SUPERÁVIT FINANCEIRO DE EXERCÍCIO ANTERIOR NÃO APLICADO EM AÇÕES E SERVIÇOS PÚBLICOS DE SAÚDE ANTERIORES	0.00	0.00	0,00	0,00	0,00	0,00	0.00
TOTAL DAS DESPESAS COM AÇÕES E SERVIÇOS PÚBLICOS DE SAÚDE NÃO COMPUTADAS (V)	**611.400,00**	**2.088.191,12**	**1.717.990,32**	**36,85**	**1.717.990,32**	**36,95**	**0,00**
TOTAL DAS DESPESAS COM AÇÕES E SERVIÇOS PÚBLICOS DE SAÚDE (VI) = (IV - V)	**3.641.100,00**	**3.656.076,71**	**2.943.948,41**	**63,15**	**2.931.804,08**	**63,05**	**12.144,33**

PERCENTUAL DE APLICAÇÃO EM AÇÕES E SERVIÇOS PÚBLICOS DE SAÚDE SOBRE A RECEITA DE IMPOSTOS LÍQUIDA E TRANSFERÊNCIAS CONSTITUCIONAIS E LEGAIS (VII%) = (VI / IIIb x 100) - LIMITE CONSTITUCIONAL 15%	**25,21**
VALOR REFERENTE À DIFERENÇA ENTRE O VALOR EXECUTADO E O LIMITE MÍNIMO CONSTITUCIONAL [(IIIb * 15%) - VI]	**1.192.616,84**

EXECUÇÃO DE RESTOS A PAGAR NÃO PROCESSADOS INSCRITOS COM DISPONIBILIDADE DE CAIXA	INSCRITOS	CANCELADOS / PRESCRITOS	PAGOS	A PAGAR	PARCELA CONSIDERADA NO LIMITE
Exercício 2018	0,00	0,00	0,00	0,00	0,00
TOTAL	**0,00**	**0,00**	**0,00**	**0,00**	**0,00**

CONTROLE DOS RESTOS A PAGAR CANCELADOS OU PRESCRITOS PARA FINS DE APLICAÇÃO DA DISPONIBILIDADE DE CAIXA CONFORME ARTIGO 24, § 1º e 2º	RESTOS A PAGAR CANCELADOS OU PRESCRITOS Saldo Inicial	Despesas custeadas no exercício de referência (j)	Saldo Final (Não Aplicado)
Restos a Pagar Cancelados ou Prescritos em 2018	0,00	0,00	0,00
TOTAL (VIII)	0,00	**0,00**	0,00

CONTROLE DO VALOR REFERENTE AO PERCENTUAL MÍNIMO NÃO CUMPRIDO EM EXERCÍCIOS ANTERIORES PARA FINS DE APLICAÇÃO DOS RECURSOS VINCULADOS CONFORME ARTIGOS 25 E 26	LIMITE NÃO CUMPRIDO Saldo Inicial	Despesas custeadas no exercício de referência (k)	Saldo Final (Não Aplicado)
TOTAL (IX)			

DESPESAS COM SAÚDE (Por SubFunção)	DOTAÇÃO INICIAL	DOTAÇÃO ATUALIZADA	DESPESAS EMPENHADAS Até o Bimestre (l)	DESPESAS EMPENHADAS % ((l/total l) * 100	DESPESAS LIQUIDADAS Até o Bimestre (m)	DESPESAS LIQUIDADAS % ((m/total m) * 100	INSCRITAS EM RESTOS A PAGAR NÃO PROCESSADOS
Atenção Básica	3.973.800,00	5.437.107,50	4.458.409,99	95,63	4.446.265,66	95,62	12.144,33
Assistência Hospitalar e Ambulatorial	169.500,00	185.100,00	133.339,63	2,86	133.339,63	2,87	0,00
Suporte Profilático e Terapêutico	0,00	0,00	0,00	0,00	0,00	0,00	0,00
Vigilância Sanitária	27.000,00	14.300,00	0,00	0,00	0,00	0,00	0,00
Vigilância Epidemiológica	82.200,00	107.760,33	70.189,11	1,51	70.189,11	1,51	0,00
Alimentação e Nutrição	0,00	0,00	0,00	0,00	0,00	0,00	0,00
Outras Subfunções	3.000,00	3.000,00	0,00	0,00	0,00	0,00	0,00
TOTAL	**4.255.500,00**	**5.747.267,83**	**4.661.938,73**	**100,00**	**4.649.794,40**	**100,00**	**12.144,33**

MARCIA CRISTINA DALL'AGO — PREFEITA MUNICIPAL
PAULO SERGIO PEREIRA — CONTADOR CRC-PR 033313/O-5
JOÃO CORNÉLIO DE SOUZA FILHO — CONTROLE INTERNO

MUNICÍPIO DE FLORIDA
PODER EXECUTIVO
ESTADO DO PARANÁ
RELATÓRIO RESUMIDO DA EXECUÇÃO ORÇAMENTÁRIA
BALANÇO ORÇAMENTÁRIO
ORÇAMENTOS FISCAL E DA SEGURIDADE SOCIAL
JANEIRO A DEZEMBRO 2.018/BIMESTRE NOVEMBRO-DEZEMBRO

RREO – ANEXO 1 (LRF, Art. 52, inciso I, alíneas "a" e "b" do inciso II e § 1º) — R$ 1,00

RECEITAS	PREVISÃO INICIAL	PREVISÃO ATUALIZADA (a)	RECEITAS REALIZADAS no Período (b)	% (b/a)	RECEITAS REALIZADAS Até o Período (c)	% (c/a)	SALDO (a-c)
RECEITAS (EXCETO INTRA-ORÇAMENTÁRIAS) (I)	20.326.600,00	23.484.426,12	3.433.221,52	14,62	18.548.057,09	78,98	4.936.369,03
RECEITAS CORRENTES	17.850.450,00	18.333.362,48	3.181.411,69	17,35	15.617.229,04	85,18	2.716.133,44
IMPOSTOS, TAXAS E CONTRIBUIÇÕES DE MELHORIA	1.033.800,00	1.033.800,00	134.921,98	13,05	905.391,73	87,58	128.408,27
Impostos	904.200,00	904.200,00	129.493,84	14,32	837.905,51	92,67	66.294,49
Taxas	110.400,00	110.400,00	5.428,14	4,92	67.486,22	61,13	42.913,78
Contribuição de Melhoria	19.200,00	19.200,00	0,00	0,00	0,00	0,00	19.200,00
CONTRIBUIÇÕES	774.000,00	774.000,00	161.662,37	20,89	639.566,02	82,63	134.433,98
Contribuições Sociais	630.000,00	630.000,00	124.249,90	19,72	534.710,90	84,87	95.289,10
Contribuições Econômicas	0,00	0,00	0,00	0,00	0,00	0,00	0,00
Contribuições para Entidades Privadas de Serviço Social e de Formação Profissional	0,00	0,00	0,00	0,00	0,00	0,00	0,00
Contribuição para o Custeio do Serviço de Iluminação Pública	144.000,00	144.000,00	37.412,47	25,98	104.855,12	72,82	39.144,88
RECEITA PATRIMONIAL	1.542.600,00	1.548.004,98	219.864,57	14,20	1.183.087,74	76,43	364.917,24
Exploração do Patrimônio Imobiliário do Estado	0,00	0,00	0,00	0,00	0,00	0,00	0,00
Valores Mobiliários	1.542.600,00	1.548.004,98	219.864,57	14,20	1.168.087,74	75,46	379.917,24
Delegação de Serviços Públicos Mediante Concessão, Permissão,	0,00	0,00	0,00	0,00	0,00	0,00	0,00
Exploração de Recursos Naturais	0,00	0,00	0,00	0,00	0,00	0,00	0,00
Exploração do Patrimônio Intangível	0,00	0,00	0,00	0,00	0,00	0,00	0,00
Cessão de Direitos	0,00	0,00	0,00	0,00	15.000,00	0,00	-15.000,00
Demais Receitas Patrimoniais	0,00	0,00	0,00	0,00	0,00	0,00	0,00
RECEITA AGROPECUÁRIA	0,00	0,00	0,00	0,00	0,00	0,00	0,00
RECEITA INDUSTRIAL	0,00	0,00	0,00	0,00	0,00	0,00	0,00
RECEITA DE SERVIÇOS	425.250,00	425.250,00	58.615,92	13,78	337.567,02	79,38	87.682,98
Serviços Administrativos e Comerciais Gerais	408.090,00	408.090,00	57.820,26	14,17	335.450,87	82,20	72.639,13
Serviços e Atividades Referentes à Navegação e ao Transporte	7.560,00	7.560,00	0,00	0,00	0,00	0,00	7.560,00
Serviços e Atividades referentes à Saúde	9.600,00	9.600,00	795,66	8,29	2.116,15	22,04	7.483,85
Serviços e Atividades Financeiras	0,00	0,00	0,00	0,00	0,00	0,00	0,00
Outros Serviços	0,00	0,00	0,00	0,00	0,00	0,00	0,00
TRANSFERÊNCIAS CORRENTES	14.050.800,00	14.528.307,50	2.593.846,85	17,85	12.508.277,63	86,10	2.020.029,87
Transferências da União e de suas Entidades	10.470.600,00	10.892.600,00	1.968.067,81	18,07	9.025.598,31	82,86	1.867.001,69
Transferências dos Estados e do Distrito Federal e de suas Entidades	2.260.200,00	2.315.707,50	402.030,40	17,36	2.157.438,89	93,17	158.268,61
Transferências dos Municípios e de suas Entidades	0,00	0,00	0,00	0,00	0,00	0,00	0,00
Transferências de Instituições Privadas	0,00	0,00	0,00	0,00	0,00	0,00	0,00
Transferências de Outras Instituições Públicas	1.320.000,00	1.320.000,00	223.748,64	16,95	1.325.240,43		-5.240,43
Transferências do Exterior	0,00	0,00	0,00	0,00	0,00	0,00	0,00
Transferências de Pessoas Físicas	0,00	0,00	0,00	0,00	0,00	0,00	0,00
Transferências Provenientes de Depósitos Não Identificados	0,00	0,00	0,00	0,00	0,00	0,00	0,00
OUTRAS RECEITAS CORRENTES	24.000,00	24.000,00	12.500,00	52,08	43.338,90		-19.338,90
Multas Administrativas, Contratuais e Judiciais	0,00	0,00	0,00	0,00	0,00	0,00	0,00
Indenizações, Restituições e Ressarcimentos	0,00	0,00	0,00	0,00	25.000,00	0,00	-25.000,00
Bens, Direitos e Valores Incorporados ao Patrimônio Público	0,00	0,00	0,00	0,00	0,00	0,00	0,00
Demais Receitas Correntes	24.000,00	24.000,00	12.500,00	52,08	18.338,90	76,41	5.661,10
RECEITAS DE CAPITAL	2.476.150,00	5.151.063,64	251.809,83	4,89	2.930.828,05	56,90	2.220.235,59
OPERAÇÕES DE CRÉDITO	600.000,00	600.000,00	85.621,71	14,27	481.600,00	80,27	118.400,00
Operações de Crédito - Mercado Interno	600.000,00	600.000,00	85.621,71	14,27	481.600,00	80,27	118.400,00
Operações de Crédito - Mercado Externo	0,00	0,00	0,00	0,00	0,00	0,00	0,00
ALIENAÇÃO DE BENS	0,00	0,00	0,00	0,00	0,00	0,00	0,00
Alienação de Bens Móveis	0,00	0,00	0,00	0,00	0,00	0,00	0,00
Alienação de Bens Imóveis	0,00	0,00	0,00	0,00	0,00	0,00	0,00
Alienação de Bens Intangíveis	0,00	0,00	0,00	0,00	0,00	0,00	0,00
AMORTIZAÇÕES DE EMPRÉSTIMOS	0,00	0,00	0,00	0,00	0,00	0,00	0,00
TRANSFERÊNCIAS DE CAPITAL	1.876.150,00	4.551.063,64	166.188,12	3,65	2.449.228,05	53,82	2.101.835,59
Transferências da União e de suas Entidades	1.526.150,00	2.651.063,64	96.188,12	3,63	1.790.729,11	67,55	860.334,53
Transferências dos Estados e do Distrito Federal e de suas Entidades	350.000,00	1.900.000,00	70.000,00	3,68	658.498,94	34,66	1.241.501,06
Transferências dos Municípios e de suas Entidades	0,00	0,00	0,00	0,00	0,00	0,00	0,00
Transferências de Instituições Privadas	0,00	0,00	0,00	0,00	0,00	0,00	0,00
Transferências de Outras Instituições Públicas	0,00	0,00	0,00	0,00	0,00	0,00	0,00
Transferências do Exterior	0,00	0,00	0,00	0,00	0,00	0,00	0,00
Transferências de Pessoas Físicas	0,00	0,00	0,00	0,00	0,00	0,00	0,00
Transferências Provenientes de Depósitos Não Identificados	0,00	0,00	0,00	0,00	0,00	0,00	0,00
OUTRAS RECEITAS DE CAPITAL	0,00	0,00	0,00	0,00	0,00	0,00	0,00
Integralização do Capital Social	0,00	0,00	0,00	0,00	0,00	0,00	0,00
Remuneração das Disponibilidades do Tesouro	0,00	0,00	0,00	0,00	0,00	0,00	0,00
Resgate de Títulos do Tesouro	0,00	0,00	0,00	0,00	0,00	0,00	0,00
Demais Receitas de Capital	0,00	0,00	0,00	0,00	0,00	0,00	0,00
RECEITAS (INTRA-ORÇAMENTÁRIAS) (II)	1.223.400,00	1.223.400,00	747.575,53	61,11	1.376.473,36		-153.073,36
SUBTOTAL DAS RECEITAS (III) = (I + II)	21.550.000,00	24.707.826,12	4.180.797,05	16,92	19.924.530,45	80,64	4.783.295,67
OPERAÇÕES DE CRÉDITO/REFINANCIAMENTO (IV)	0,00	0,00	0,00	0,00	0,00	0,00	0,00
Operações de Crédito - Mercado Interno	0,00	0,00	0,00	0,00	0,00	0,00	0,00
Mobiliária	0,00	0,00	0,00	0,00	0,00	0,00	0,00
Contratual	0,00	0,00	0,00	0,00	0,00	0,00	0,00
Operações de Crédito - Mercado Externo	0,00	0,00	0,00	0,00	0,00	0,00	0,00
Mobiliária	0,00	0,00	0,00	0,00	0,00	0,00	0,00
Contratual	0,00	0,00	0,00	0,00	0,00	0,00	0,00
SUBTOTAL COM REFINANCIAMENTO (V) = (III + IV)	21.550.000,00	24.707.826,12	4.180.797,05	16,92	19.924.530,45	80,64	4.783.295,67
DÉFICIT (VI)	-	-	-	-	0,00	-	-
TOTAL (VII) = (V + VI)	21.550.000,00	24.707.826,12	4.180.797,05	16,92	19.924.530,45	-	-
SALDOS DE EXERCÍCIOS ANTERIORES	-	1.517.750,92	-	-	1.517.750,92	-	-
Recursos Arrecadados em Exercícios Anteriores - RPPS	0,00	0,00	-	-	-	-	-
Superávit Financeiro Utilizado para Créditos Adicionais	-	1.517.750,92	-	-	1.517.750,92	-	-
Reabertura de Créditos Adicionais	-	0,00	-	-	0,00	-	-

DESPESAS	DOTAÇÃO INICIAL (d)	DOTAÇÃO ATUALIZADA (e)	DESPESAS EMPENHADAS No Período	DESPESAS EMPENHADAS Até o Período (f)	SALDO (g)=(e-f)	DESPESAS EXECUTADAS LIQUIDADAS No Período	DESPESAS EXECUTADAS LIQUIDADAS Até o Período (h)	SALDO (i)=(e-h)	DESPESAS PAGAS ATÉ O PERIODO (j)	INSCRITAS EM RESTOS A PAGAR NÃO PROCESSADOS
DESPESAS (EXCETO INTRA-ORÇAMENTÁRIAS) (VIII)	18.926.600,00	23.350.377,04	3.113.493,72	18.316.824,08	5.033.552,96	3.740.976,54	17.949.411,12	5.400.965,92	17.319.698,81	367.412,96
DESPESAS CORRENTES	15.340.370,00	16.388.021,05	2.360.256,14	13.816.757,33	2.571.263,72	2.727.502,92	13.762.163,78	2.625.857,27	13.662.801,47	54.593,55
PESSOAL E ENCARGOS SOCIAIS	9.646.440,00	9.655.640,00	1.673.029,36	8.418.976,25	1.236.663,75	1.678.323,87	8.418.976,25	1.236.663,75	8.405.045,13	0,00
JUROS E ENCARGOS DA DÍVIDA	70.000,00	63.000,00	16.074,91	60.820,69	2.179,31	16.074,91	60.820,69	2.179,31	60.820,69	0,00
OUTRAS DESPESAS CORRENTES	5.623.930,00	6.669.381,05	671.151,87	5.336.960,39	1.332.420,66	1.033.104,14	5.282.366,84	1.387.014,21	5.196.935,65	54.593,55
Transferências a Municípios	0,00	0,00	0,00	0,00	0,00	0,00	0,00	0,00	0,00	0,00
Demais Despesas Correntes	5.623.930,00	6.669.381,05	671.151,87	5.336.960,39	1.332.420,66	1.033.104,14	5.282.366,84	1.387.014,21	5.196.935,65	54.593,55
DESPESAS DE CAPITAL	3.418.230,00	6.794.355,99	753.237,58	4.500.066,75	2.294.289,24	1.013.473,62	4.187.247,34	2.607.108,65	3.656.897,34	312.819,41
INVESTIMENTOS	3.238.230,00	6.654.355,99	734.962,25	4.363.110,42	2.291.245,57	995.198,29	4.050.291,01	2.604.064,98	3.519.941,01	312.819,41
INVERSÕES FINANCEIRAS	0,00	0,00	0,00	0,00	0,00	0,00	0,00	0,00	0,00	0,00
AMORTIZAÇÃO DA DÍVIDA	180.000,00	140.000,00	18.275,33	136.956,33	3.043,67	18.275,33	136.956,33	3.043,67	136.956,33	0,00
RESERVA DE CONTINGÊNCIA	168.000,00	168.000,00	0,00	0,00	168.000,00	0,00	0,00	168.000,00	0,00	0,00
DESPESAS (INTRA-ORÇAMENTÁRIAS) (IX)	1.237.400,00	1.489.200,00	725.058,57	1.330.997,98	158.202,02	725.058,57	1.330.997,98	158.202,02	1.330.997,98	0,00
SUBTOTAL DAS DESPESAS (X) = (VIII + IX)	20.164.000,00	24.839.577,04	3.838.552,29	19.647.822,06	5.191.754,98	4.466.035,11	19.280.409,10	5.559.167,94	18.650.696,79	367.412,96
AMORTIZAÇÃO DA DÍVIDA/REFINANCIAMENTO (XI)	0,00	0,00	0,00	0,00	0,00	0,00	0,00	0,00	0,00	0,00
Amortização da Divida Interna	0,00	0,00	0,00	0,00	0,00	0,00	0,00	0,00	0,00	0,00
Divida Mobiliária	0,00	0,00	0,00	0,00	0,00	0,00	0,00	0,00	0,00	0,00
Outras Dívidas	0,00	0,00	0,00	0,00	0,00	0,00	0,00	0,00	0,00	0,00
Amortização da Dívida Externa	0,00	0,00	0,00	0,00	0,00	0,00	0,00	0,00	0,00	0,00
Dívida Mobiliária	0,00	0,00	0,00	0,00	0,00	0,00	0,00	0,00	0,00	0,00
Outras Dívidas	0,00	0,00	0,00	0,00	0,00	0,00	0,00	0,00	0,00	0,00
SUBTOTAL COM REFINANCIAMENTO (XII) = (X + XI)	20.164.000,00	24.839.577,04	3.838.552,29	19.647.822,06	5.191.754,98	4.466.035,11	19.280.409,10	5.559.167,94	18.650.696,79	367.412,96
SUPERÁVIT (XIII)	-	-	-	276.708,39	-	-	644.121,35	-	1.273.833,66	-
TOTAL (XIV) = (XII + XIII)	20.164.000,00	24.839.577,04	3.838.552,29	19.924.530,45	4.915.046,59	4.466.035,11	19.924.530,45	4.915.046,59	19.924.530,45	367.412,96
RESERVA DO RPPS	1.386.000,00	1.386.000,00	0,00	0,00	0,00	0,00	0,00	1.386.000,00	0,00	0,00

RECEITAS INTRA-ORÇAMENTÁRIAS	PREVISÃO INICIAL	PREVISÃO ATUALIZADA (a)	RECEITAS REALIZADAS no Período (b)	% (b/a)	RECEITAS REALIZADAS Até o Período (c)	% (c/a)	SALDO (a-c)
RECEITAS (INTRA-ORÇAMENTÁRIAS) (II)	1.223.400,00	1.223.400,00	747.575,53	61,11	1.376.473,36		-153.073,36
RECEITAS CORRENTES	1.223.400,00	1.223.400,00	747.575,53	61,11	1.376.473,36		-153.073,36
CONTRIBUIÇÕES	1.223.400,00	1.223.400,00	169.256,49	13,83	798.154,32	65,24	425.245,68
Contribuições Sociais	1.223.400,00	1.223.400,00	169.256,49	13,83	798.154,32	65,24	425.245,68
OUTRAS RECEITAS CORRENTES	0,00	0,00	578.319,04	0,00	578.319,04	0,00	-578.319,04
Demais Receitas Correntes	0,00	0,00	578.319,04	0,00	578.319,04	0,00	-578.319,04

DESPESAS INTRA-ORÇAMENTÁRIAS	DOTAÇÃO INICIAL (d)	DOTAÇÃO ATUALIZADA (e)	DESPESAS EMPENHADAS No Período	DESPESAS EMPENHADAS Até o Período (f)	SALDO (g)=(e-f)	DESPESAS EXECUTADAS LIQUIDADAS No Período	DESPESAS EXECUTADAS LIQUIDADAS Até o Período (h)	SALDO (i)=(e-h)	DESPESAS PAGAS ATÉ O PERIODO (j)	INSCRITAS EM RESTOS A PAGAR NÃO PROCESSADOS
DESPESAS (INTRA-ORÇAMENTÁRIAS) (IX)	1.237.400,00	1.489.200,00	725.058,57	1.330.997,98	158.202,02	725.058,57	1.330.997,98	158.202,02	1.330.997,98	0,00
DESPESAS CORRENTES	1.093.400,00	1.189.200,00	603.937,17	1.035.342,39	153.857,61	603.937,17	1.035.342,39	153.857,61	1.035.342,39	0,00
PESSOAL E ENCARGOS SOCIAIS	737.400,00	708.000,00	125.688,95	555.472,35	152.527,65	125.688,95	555.472,35	152.527,65	555.472,35	0,00
JUROS E ENCARGOS DA DÍVIDA	5.000,00	20.000,00	17.286,42	18.908,24	1.091,76	17.286,42	18.908,24	1.091,76	18.908,24	0,00
OUTRAS DESPESAS CORRENTES	351.000,00	461.200,00	460.961,80	460.961,80	238,20	460.961,80	460.961,80	238,20	460.961,80	0,00
DESPESAS DE CAPITAL	144.000,00	300.000,00	121.121,40	295.655,59	4.344,41	121.121,40	295.655,59	4.344,41	295.655,59	0,00
AMORTIZAÇÃO DA DÍVIDA	144.000,00	300.000,00	121.121,40	295.655,59	4.344,41	121.121,40	295.655,59	4.

MUNICÍPIO DE FLORIDA
PODER EXECUTIVO
ESTADO DO PARANÁ
RELATÓRIO DE GESTÃO FISCAL
DEMONSTRATIVO CONSOLIDADO DA DESPESA COM PESSOAL
ORÇAMENTO FISCAL E DA SEGURIDADE SOCIAL
JANEIRO/2018 A DEZEMBRO/2018

RGF – ANEXO 1 (LRF, art. 55, inciso I, alínea "a") — R$ 1,00

DESPESA COM PESSOAL	DESPESAS EXECUTADAS (Últimos 12 Meses)													
	LÍQUIDADAS													INSCRITAS EM RESTOS A PAGAR NÃO PROCESSADOS (b)
	1 / 2.018	2 / 2.018	3 / 2.018	4 / 2.018	5 / 2.018	6 / 2.018	7 / 2.018	8 / 2.018	9 / 2.018	10 / 2.018	11 / 2.018	12 / 2.018	TOTAL (ÚLTIMOS 12 MESES) (a)	
DESPESA BRUTA COM PESSOAL (I)	693.918,75	624.134,58	621.500,10	623.592,96	632.682,08	651.697,86	874.097,35	635.377,41	671.889,45	658.035,06	650.773,01	1.030.285,14	8.367.983,75	326,76
Pessoal Ativo	585.302,01	513.778,15	510.693,17	513.289,53	522.378,65	540.112,37	713.307,72	507.876,56	541.095,89	527.480,00	520.217,95	825.138,75	6.820.670,75	0,00
Vencimentos, Vantagens e Outras Despesas Variáveis	526.306,56	455.357,75	455.850,40	458.837,39	468.520,35	485.244,10	655.679,19	450.803,84	477.411,04	464.969,08	459.935,20	720.010,65	6.078.925,55	0,00
Obrigações Patronais	53.913,91	53.185,03	53.645,99	54.230,17	53.636,33	54.177,17	53.888,07	52.290,24	53.740,60	53.270,37	53.856,99	101.283,45	691.118,32	0,00
Benefícios Previdenciários	5.081,54	5.235,37	1.196,78	221,97	221,97	691,10	3.740,46	4.782,48	9.944,25	9.240,55	6.425,76	3.844,65	50.626,88	0,00
Pessoal Inativo e Pensionistas	108.031,97	109.718,66	109.718,66	109.718,66	109.718,66	110.868,22	160.257,86	126.942,58	130.023,29	130.023,29	130.023,29	204.614,62	1.539.659,76	0,00
Aposentadorias, Reserva e Reformas	99.091,90	100.778,59	100.778,59	100.778,59	100.778,59	101.928,15	147.741,76	118.002,51	121.083,22	121.083,22	121.083,22	188.463,10	1.421.591,44	0,00
Pensões	8.940,07	8.940,07	8.940,07	8.940,07	8.940,07	8.940,07	12.516,10	8.940,07	8.940,07	8.940,07	8.940,07	16.151,52	118.068,32	0,00
Outros Benefícios Previdenciários	0,00	0,00	0,00	0,00	0,00	0,00	0,00	0,00	0,00	0,00	0,00	0,00	0,00	0,00
Outras Despesas de Pessoal decorrentes de Contratos de Terceirização (§ 1º do art. 18 da LRF)	0,00	0,00	0,00	0,00	0,00	0,00	0,00	0,00	0,00	0,00	0,00	0,00	0,00	0,00
Outras Despesas de Pessoal decorrentes de Contratos de Terceirização (exceto	584,77	637,77	1.088,27	584,77	584,77	717,27	531,77	558,27	770,27	531,77	531,77	531,77	7.653,24	326,76
DESPESAS NÃO COMPUTADAS (§ 1º do art. 19 da LRF) (II)	130.360,90	128.172,34	124.446,27	123.531,06	125.058,32	125.564,34	177.547,23	145.167,45	158.309,68	157.787,00	153.991,44	233.999,95	1.783.935,98	0,00
Indenizações por Demissão e Incentivos à Demissão Voluntária	0,00	0,00	0,00	0,00	0,00	0,00	0,00	0,00	0,00	0,00	0,00	0,00	0,00	0,00
Decorrentes de Decisão Judicial	0,00	0,00	0,00	0,00	0,00	0,00	0,00	0,00	3.000,00	3.000,00	3.000,00	0,00	9.000,00	0,00
Despesas de Exercícios Anteriores de período anterior ao da apuração	0,00	0,00	0,00	0,00	0,00	0,00	0,00	0,00	0,00	0,00	0,00	0,00	0,00	0,00
Inativos e Pensionistas com Recursos Vinculados	113.113,51	114.954,03	110.915,44	109.940,63	109.940,63	111.559,32	163.998,32	131.725,06	139.967,54	139.263,84	136.449,05	208.459,27	1.590.286,64	0,00
Instrução Normativa TCE/PR 56/2011	17.247,39	13.218,31	13.530,83	13.590,43	15.117,69	14.005,02	13.548,91	13.442,39	15.342,14	15.523,16	14.542,39	25.540,68	184.649,34	0,00
Pensionistas	0,00	0,00	0,00	0,00	0,00	0,00	0,00	0,00	0,00	0,00	0,00	0,00	0,00	0,00
IRRF	17.247,39	13.218,31	13.530,83	13.590,43	15.117,69	14.005,02	13.548,91	13.442,39	15.342,14	15.523,16	14.542,39	25.540,68	184.649,34	0,00
DESPESA LÍQUIDA COM PESSOAL (III) = (I - II)	563.557,85	495.962,24	497.053,83	500.061,90	507.623,76	526.133,52	696.550,12	490.209,96	513.579,77	500.248,06	496.781,57	796.285,19	6.584.047,77	326,76

APURAÇÃO DO CUMPRIMENTO DO LIMITE LEGAL	VALOR	% SOBRE RCL AJUSTADA
RECEITA CORRENTE LÍQUIDA - RCL (IV)	14.067.165,10	-
(-) Transferências obrigatórias da União relativas às emendas individuais (V) (§ 13, art. 166 da CF)	100.000,00	-
= RECEITA CORRENTE LÍQUIDA AJUSTA (VI)	13.967.165,10	-
DESPESA TOTAL COM PESSOAL – DTP (VII) = (III a + III b)	**6.584.374,53**	**47,14**
LIMITE MÁXIMO (VIII) (incisos I, II e III, art. 20 da LRF)	7.542.269,15	54,00
LIMITE PRUDENCIAL (IX) = (0,95 % VI) (parágrafo único do art. 22 da LRF)	7.165.155,70	51,30
LIMITE DE ALERTA (X) = (0,90 % VI) (inciso II do § 1º do art. 59 da LRF)	6.788.042,24	48,60

MARCIA CRISTINA DALL'AGO
PREFEITA MUNICIPAL

PAULO SERGIO PEREIRA
CONTADOR CRC-PR 033313/O-5

JOÃO CORNÉLIO DE SOUZA FILHO
CONTROLE INTERNO

MUNICÍPIO DE FLORIDA
PODER EXECUTIVO
ESTADO DO PARANÁ
RELATÓRIO DE GESTÃO FISCAL
DEMONSTRATIVO CONSOLIDADO DA DISPONIBILIDADE DE CAIXA E DOS RESTOS A PAGAR
ORÇAMENTO FISCAL E DA SEGURIDADE SOCIAL
JANEIRO A DEZEMBRO DE 2.018

RGF - ANEXO V (LRF, Art. 55, inciso III, alínea "a") — R$ 1,00

IDENTIFICAÇÃO DOS RECURSOS	DISPONIBILIDADE DE CAIXA BRUTA	OBRIGAÇÕES FINANCEIRAS			INSUFICIÊNCIA FINANCEIRA VERIFICADA NO CONSÓRCIO PÚBLICO	DISPONIBILIDADE DE CAIXA LÍQUIDA (ANTES DA INSCRIÇÃO EM RESTOS A PAGAR NÃO PROCESSADOS)	RESTOS A PAGAR EMPENHADOS E NÃO LIQUIDADOS DO EXERCÍCIO	EMPENHOS NÃO LIQUIDADOS CANCELADOS (NÃO INSCRITOS POR INSUFICIÊNCIA FINANCEIRA)
		Restos a Pagar Liquidados e Não Pagos		Restos a Pagar Empenhados e Não Liquidados de Exercícios Anteriores (d)				
		De Exercícios Anteriores (b)	Do Exercício (c)		Demais Obrigações Financeiras (e)	(f)		
TOTAL RECURSOS VINCULADOS (I)	2.065.117,36	260,00	535.821,08	0,00	41.006,78	0,00	1.488.029,50	339.429,01	0,00
Receitas de Impostos e de Transferência de Impostos - Educação	38.650,75	0,00	5.065,81	0,00	0,00	0,00	33.584,94	7.206,93	0,00
Transferências do FUNDEB 60%	16.373,81	0,00	0,00	0,00	0,00	0,00	16.373,81	0,00	0,00
Transferências do FUNDEB 40%	-1.927,64	0,00	0,00	0,00	0,00	0,00	-1.927,64	0,00	0,00
Outros Recursos Destinados à Educação	174.757,34	260,00	835,14	0,00	0,00	0,00	173.662,20	0,00	0,00
Receitas de Impostos e de Transferência de Impostos - Saúde	131.667,27	0,00	12.112,19	0,00	0,00	0,00	119.555,08	12.144,33	0,00
Outros Recursos Destinados à Saúde	882.656,97	0,00	336,70	0,00	0,00	0,00	882.320,27	0,00	0,00
Recursos Destinados à Assistência Social	27.765,13	0,00	1.231,05	0,00	0,00	0,00	26.534,08	0,00	0,00
Recursos destinados ao RPPS - Plano Previdenciário	0,00	0,00	0,00	0,00	0,00	0,00	0,00	0,00	0,00
Recursos destinados ao RPPS - Plano Financeiro	120.155,17	0,00	0,00	0,00	0,00	0,00	120.155,17	0,00	0,00
Recursos de Operações de Crédito (exceto destinados à Educação e à Saúde)	0,00	0,00	0,00	0,00	0,00	0,00	0,00	0,00	0,00
Recursos de Alienação de Bens/Ativos	18.612,80	0,00	0,00	0,00	0,00	0,00	18.612,80	0,00	0,00
Outras Destinações Vinculadas de Recursos	656.405,76	0,00	516.240,19	0,00	41.006,78	0,00	99.158,79	320.077,75	0,00
TOTAL RECURSOS NÃO VINCULADOS (II)	12.780.509,28	871,87	93.891,23	0,00	0,00	0,00	12.685.746,18	27.983,95	0,00
Recursos Ordinários	12.780.509,28	871,87	93.891,23	0,00	0,00	0,00	12.685.746,18	27.983,95	0,00
Outros Recursos não Vinculados	0,00	0,00	0,00	0,00	0,00	0,00	0,00	0,00	0,00
TOTAL (III) = (I + II)	14.845.626,64	1.131,87	629.712,31	0,00	41.006,78	0,00	14.173.775,68	367.412,96	0,00

MARCIA CRISTINA DALL'AGO
PREFEITA MUNICIPAL

PAULO SERGIO PEREIRA
CONTADOR CRC-PR 033313/O-5

JOÃO CORNÉLIO DE SOUZA FILHO
CONTROLE INTERNO

MUNICÍPIO DE FLORIDA
PODER EXECUTIVO
ESTADO DO PARANÁ
DEMOSTRATIVO DAS PARCERIAS PÚBLICO PRIVADAS
ORÇAMENTOS FISCAL E DA SEGURIDADE SOCIAL
JANEIRO A DEZEMBRO DE 2.018

RREO – Anexo XIII (Lei nº 11.079, de 30.12.2004, arts. 22, 25 e 28) — R$ 1,00

IMPACTOS DAS CONTRATAÇÕES DO PPP	SALDO TOTAL EM 31 DE DEZEMBRO DO	REGISTROS EFETUADOS EM 2018	
		No Bimestre	Até o Bimestre
TOTAL DE ATIVOS			
Ativos Contabilizados na SPE			
TOTAL DE PASSIVOS			
Obrigações decorrentes de Ativos Constituídos pela SPE			
Provisões de PPP			
Outros Passivos			
ATOS POTENCIAIS PASSIVOS			
Obrigações Contratuais			
Riscos não Provisionados			
Garantias Concedidas			
Outros Passivos Contingentes			

DESPESAS DE PPP	EXERCÍCIO ANTERIOR	EXERCÍCIO CORRENTE	EXERCÍCIO 2019	EXERCÍCIO 2020	EXERCÍCIO 2021	EXERCÍCIO 2022	EXERCÍCIO 2023	EXERCÍCIO 2024	EXERCÍCIO 2025	EXERCÍCIO 2026	EXERCÍCIO 2027
Do Ente Federado, exceto estatais não dependentes (I)											
Das Estatais Não-Dependentes											
TOTAL DAS DESPESAS											
PPP A CONTRATAR (II)											
RECEITA CORRENTE LÍQUIDA (RCL)											
TOTAL DAS DESPESAS CONSIDERADAS PARA											
TOTAL DAS DESPESAS / RCL (%) (V) = (IV) /											

Nota:

MARCIA CRISTINA DALL'AGO
PREFEITA MUNICIPAL

PAULO SERGIO PEREIRA
CONTADOR CRC-PR 033313/O-5

JOÃO CORNÉLIO DE SOUZA FILHO
CONTROLE INTERNO

MUNICÍPIO DE FLORIDA
PODER EXECUTIVO
ESTADO DO PARANÁ
LEI DE RESPONSABILIDADE FISCAL
RELATÓRIO RESUMIDO DA EXECUÇÃO ORÇAMENTÁRIA
DEMONSTRATIVO DA RECEITA CORRENTE LÍQUIDA
1/2.018 A 12/2.018

RREO – ANEXO 3 (LRF, Art. 53, inciso I) — R$ 1,00

ESPECIFICAÇÃO	EVOLUÇÃO DA RECEITA REALIZADA NOS ÚLTIMOS 12 MESES												Total Últ. 12 meses	Previsão Exerc. Atual
	1 / 2.018	2 / 2.018	3 / 2.018	4 / 2.018	5 / 2.018	6 / 2.018	7 / 2.018	8 / 2.018	9 / 2.018	10 / 2.018	11 / 2.018	12 / 2.018		
RECEITAS CORRENTES (I)	1.703.676,71	1.530.568,79	1.390.859,22	1.330.183,72	1.182.535,89	1.511.366,42	1.668.710,40	1.209.787,73	1.031.373,87	1.651.502,06	1.315.381,31	2.258.809,24	17.784.755,36	21.011.762,48
Impostos, Taxas e Contribuições de Melhoria	59.929,89	49.783,00	42.610,91	67.293,43	46.985,31	171.424,82	92.795,31	73.720,76	56.944,69	108.981,63	49.831,40	85.090,58	905.391,73	1.033.800,00
IPTU	8.270,21	1.392,77	664,70	9.038,01	2.471,52	100.213,49	27.974,08	17.427,35	3.506,37	5.997,92	3.113,14	5.098,54	185.168,10	187.800,00
ISS	11.178,36	8.749,33	6.653,30	6.851,24	9.189,21	9.389,03	22.468,14	16.899,92	11.925,91	15.737,26	10.759,87	13.168,66	142.970,23	98.400,00
ITBI	350,00	6.775,50	1.300,00	17.940,61	0,00	8.954,82	3.279,67	3.602,12	5.727,41	50.324,96	1.822,03	4.752,41	104.829,53	150.000,00
IRRF	35.544,55	28.601,69	29.319,59	29.364,35	31.923,58	30.124,76	30.082,75	30.563,70	34.083,17	34.550,32	32.601,05	58.178,14	404.937,65	468.000,00
Outros Impostos, Taxas e Contribuições de Melhoria	4.586,77	4.263,71	4.673,32	4.099,22	3.401,00	22.742,72	8.990,67	5.227,67	1.701,83	2.371,17	1.535,31	3.892,83	67.486,22	129.600,00
Contribuições	39.827,40	40.314,01	55.597,27	43.731,77	43.374,38	43.452,59	73.032,24	50.291,34	11.846,24	76.436,41	62.730,92	98.931,45	639.566,02	774.000,00
Receita Patrimonial	196.815,91	69.541,64	129.389,80	37.819,36	-167.218,62	28.198,84	175.467,69	-7.779,76	78.075,85	422.912,46	70.079,67	149.784,90	1.183.087,74	1.548.004,98
Rendimentos de Aplicação Financeira	196.815,91	69.541,64	129.389,80	37.819,36	-167.225,82	28.198,84	175.467,69	-7.786,96	63.075,85	422.912,46	70.079,67	149.770,50	1.168.058,94	1.548.004,98
Outras Receitas Patrimoniais	0,00	0,00	0,00	0,00	7,20	0,00	0,00	7,20	15.000,00	0,00	0,00	14,40	15.028,80	0,00
Receita Agropecuária	0,00	0,00	0,00	0,00	0,00	0,00	0,00	0,00	0,00	0,00	0,00	0,00	0,00	0,00
Receita Industrial	0,00	0,00	0,00	0,00	0,00	0,00	0,00	0,00	0,00	0,00	0,00	0,00	0,00	0,00
Receita de Serviços	27.458,94	28.248,78	28.035,30	35.238,75	27.111,74	22.747,06	24.925,09	26.976,66	29.215,58	28.993,20	31.197,87	27.418,05	337.567,02	425.250,00
Transferências Correntes	1.351.079,77	1.342.681,36	1.134.316,30	1.145.645,59	1.231.828,26	1.245.088,29	1.302.490,07	1.066.578,73	855.291,51	1.014.178,36	1.101.541,45	1.885.084,26	14.675.803,95	17.206.707,50
Cota-Parte do FPM	734.949,83	960.809,27	647.000,26	678.358,68	832.510,93	779.606,90	898.073,66	667.981,77	503.792,36	572.304,86	718.882,96	1.258.050,05	9.252.321,53	11.610.000,00
Cota-Parte do ICMS	221.674,45	134.469,11	126.352,09	149.622,66	157.960,21	112.483,92	180.402,04	155.674,34	132.419,40	187.868,55	163.648,63	174.170,53	1.896.745,93	2.100.000,00
Cota-Parte do IPVA	152.112,92	59.208,98	52.487,49	18.954,84	13.927,64	9.216,03	6.271,58	7.509,90	3.809,12	7.896,91	5.251,85	3.541,36	340.188,62	390.000,00
Cota-Parte do ITR	106,88	0,00	135,40	0,00	0,00	87,87	7.743,43	1.362,54	2.205,05	27.743,35	9.350,15	1.003,74	49.738,41	48.000,00
Transferências LC 87/1996	1.009,68	1.009,68	1.009,68	1.009,68	1.009,68	1.009,68	1.009,68	1.009,68	1.009,68	1.009,68	1.009,68	1.009,68	12.116,16	30.000,00
Transferências LC 61/1989	2.897,00	2.955,37	2.464,92	2.631,63	2.682,07	2.945,25	2.478,52	2.680,58	2.680,21	2.720,38	2.611,72	3.147,03	32.894,68	24.000,00
Transferências do FUNDEB	176.100,71	115.100,25	102.481,11	94.988,94	114.515,56	91.449,23	92.450,25	111.737,40	89.782,83	112.885,51	106.863,03	116.885,61	1.325.240,43	1.320.000,00
Outras Transferências Correntes	62.228,30	69.128,70	202.385,35	200.079,16	109.222,17	248.289,41	114.060,91	118.622,52	119.592,86	101.749,12	93.923,43	327.276,26	1.766.558,19	1.684.707,50
Outras Receitas Correntes	28.564,80	0,00	909,64	454,82	454,82	454,82	0,00	0,00	0,00	0,00	0,00	12.500,00	43.338,90	24.000,00
DEDUÇÕES (II)	438.957,06	332.780,14	325.705,86	244.882,42	85.837,14	244.535,98	341.543,31	192.884,84	187.921,15	613.846,13	281.304,40	427.391,83	3.717.590,26	4.755.000,00
Compensação Financ. entre Regimes de Previdência	3.564,80	0,00	909,64	454,82	454,82	454,82	0,00	0,00	0,00	0,00	0,00	0,00	5.838,90	24.000,00
Contrib. do Servidor para o Plano de Previdência e Rendim. Aplic. Financeiras RPPS	212.842,13	101.089,71	158.906,27	74.312,94	-116.235,76	63.011,29	196.064,49	25.641,11	58.738,03	453.937,46	101.153,45	214.763,92	1.544.225,04	2.052.600,00
Acordão TCE/PR 1509/06 e 870/07 - IN 56/2011 TCE-PR	0,00	0,00	0,00	0,00	0,00	0,00	0,00	0,00	0,00	0,00	0,00	0,00	0,00	0,00
Dedução de Receita para Formação do FUNDEB	222.550,13	231.690,43	165.889,95	170.114,66	201.618,08	181.069,87	145.478,82	167.243,73	129.183,12	159.908,67	180.150,95	212.627,91	2.167.526,32	2.678.400,00
RECEITA CORRENTE LÍQUIDA (III) = (I – II)	**1.264.719,65**	**1.197.788,65**	**1.065.153,36**	**1.085.301,30**	**1.096.698,75**	**1.266.830,44**	**1.327.167,09**	**1.016.902,89**	**843.452,72**	**1.037.655,93**	**1.034.076,91**	**1.831.417,41**	**14.067.165,10**	**16.256.762,48**

MARCIA CRISTINA DALL'AGO
PREFEITA MUNICIPAL

PAULO SERGIO PEREIRA
CONTADOR CRC-PR 033313/O-5

JOÃO CORNÉLIO DE SOUZA FILHO
CONTROLE INTERNO

MUNICÍPIO DE FLORIDA
PODER EXECUTIVO
ESTADO DO PARANÁ
RELATÓRIO RESUMIDO DA EXECUÇÃO ORÇAMENTÁRIA
DEMOSTRATIVO DOS RESTOS A PAGAR POR PODER E ÓRGÃO
ORÇAMENTOS FISCAL E DA SEGURIDADE SOCIAL
JANEIRO A DEZEMBRO 2.018/SEMESTRAL JULHO-DEZEMBRO

RREO – Anexo VII (LRF, art. 53, inciso V) — R$ 1,00

PODER / ÓRGÃO	RESTOS A PAGAR PROCESSADOS E NÃO PROCESSADOS LIQUIDADOS EM EXERCÍCIOS ANTERIORES					RESTOS A PAGAR NÃO PROCESSADOS						Saldo Total
	Inscritos		Pagos	Cancelados	Saldo	Inscritos		Liquidados	Pagos	Cancelados	Saldo	
	Em Exercícios Anteriores (a)	Em 31 de dezembro de 2017 (b)				Em Exercícios Anteriores (f)	Em 31 de dezembro de 2017 (g)					
RESTOS A PAGAR (EXCETO INTRA-ORÇAMENTÁRIOS) (I)	871,87	165.658,50	165.398,50	0,00	1.131,87	0,00	0,00	0,00	0,00	0,00	0,00	1.131,87
PODER EXECUTIVO	871,87	165.658,50	165.398,50	0,00	1.131,87	0,00	0,00	0,00	0,00	0,00	0,00	1.131,87
RESTOS A PAGAR (INTRA-ORÇAMENTÁRIOS) (II)	0,00	42.715,68	42.715,68	0,00	0,00	0,00	0,00	0,00	0,00	0,00	0,00	0,00
PODER EXECUTIVO	0,00	42.715,68	42.715,68	0,00	0,00	0,00	0,00	0,00	0,00	0,00	0,00	0,00
TOTAL (III) = (I + II)	**871,87**	**208.374,18**	**208.114,18**	**0,00**	**1.131,87**	**0,00**	**0,00**	**0,00**	**0,00**	**0,00**	**0,00**	**1.131,87**

MARCIA CRISTINA DALL'AGO
PREFEITA MUNICIPAL

PAULO SERGIO PEREIRA
CONTADOR CRC-PR 033313/O-5

JOÃO CORNÉLIO DE SOUZA FILHO
CONTROLE INTERNO

MUNICÍPIO DE FLORIDA
PODER EXECUTIVO
ESTADO DO PARANÁ
RELATÓRIO RESUMIDO DA EXECUÇÃO ORÇAMENTÁRIA
DEMONSTRATIVO DA RECEITA DE ALIENAÇÃO DE ATIVOS E APLICAÇÃO DOS RECURSOS
ORÇAMENTO FISCAL E DA SEGURIDADE SOCIAL
JANEIRO A DEZEMBRO 2.018/SEMESTRAL JULHO-DEZEMBRO

RREO – ANEXO XI (LRF, art. 53, § 1º, inciso III) — R$ 1,00

RECEITAS	PREVISÃO ATUALIZADA (a)	RECEITAS REALIZADAS (b)	SALDO A REALIZAR (c) = (a-b)
RECEITAS DE ALIENAÇÃO DE ATIVOS (I)	0,00	0,00	0,00
Receita de Alienação de Bens Móveis	0,00	0,00	0,00
Receita de Alienação de Bens Imóveis	0,00	0,00	0,00

DESPESAS	DOTAÇÃO ATUALIZADA (d)	DESPESAS EMPENHADAS	DESPESAS LIQUIDADAS	DESPESAS PAGAS (e)	DESPESAS INSCRITAS EM RESTOS A PAGAR NÃO PROCESSADOS	PAGAMENTO DE RESTOS A PAGAR (f)	SALDO A PAGAR (g) = (d-e)
APLICAÇÃO DOS RECURSOS DA ALIENAÇÃO DE ATIVOS (II)	389,89	0,00	0,00	0,00	0,00	0,00	389,89
Despesas de Capital	389,89	0,00	0,00	0,00	0,00	0,00	389,89
Investimentos	389,89	0,00	0,00	0,00	0,00	0,00	389,89
Inversões Financeiras	0,00	0,00	0,00	0,00	0,00	0,00	0,00
Amortização da Dívida	0,00	0,00	0,00	0,00	0,00	0,00	0,00
Despesas Correntes dos Regimes de Previdência	0,00	0,00	0,00	0,00	0,00	0,00	0,00
Regime Próprio dos Servidores Públicos	0,00	0,00	0,00	0,00	0,00	0,00	0,00

SALDO FINANCEIRO A APLICAR	2017 (h)	2018 (i) = (Ib - (IIe + IIf))	SALDO ATUAL (j) = (IIIh + IIIi)
VALOR (III)	-155.207,17	0,00	-155.207,17

MARCIA CRISTINA DALL'AGO
PREFEITA MUNICIPAL

PAULO SERGIO PEREIRA
CONTADOR CRC-PR 033313/O-5

JOÃO CORNÉLIO DE SOUZA FILHO
CONTROLE INTERNO

MUNICÍPIO DE FLORIDA
PODER EXECUTIVO
ESTADO DO PARANÁ
RELATÓRIO RESUMIDO DA EXECUÇÃO ORÇAMENTÁRIA
DEMONSTRATIVO DAS RECEITAS DE OPERAÇÕES DE CRÉDITO E DESPESAS DE CAPITAL
ORÇAMENTOS FISCAL E DA SEGURIDADE SOCIAL
JANEIRO A DEZEMBRO 2.018/SEMESTRAL JULHO-DEZEMBRO

RREO – ANEXO 9 (LRF, Art. 53, inciso I) — R$ 1,00

RECEITAS	PREVISÃO ATUALIZADA	RECEITAS REALIZADAS	SALDO NÃO REALIZADO (c) = (a - b)
RECEITAS DE OPERAÇÕES DE CRÉDITO (I)	600.000,00	481.600,00	118.400,00

DESPESAS	DOTAÇÃO ATUALIZADA	DESPESAS EMPENHADAS	DESPESAS LIQUIDADAS	DESPESAS INSCRITAS EM RESTOS A PAGAR NÃO PROCESSADOS	SALDO NÃO EXECUTADO
DESPESAS DE CAPITAL	7.094.355,99	4.795.722,34	4.482.902,93	312.819,41	2.298.633,65
(-) Incentivos Fiscais a Contribuinte	0,00	0,00	0,00	0,00	0,00
(-) Incentivos Fiscais a Contribuinte por Instituições Financeiras	0,00	0,00	0,00	0,00	0,00
DESPESA DE CAPITAL LÍQUIDA (II)	7.094.355,99	4.795.722,34	4.482.902,93	312.819,41	2.298.633,65
RESULTADO PARA APURAÇÃO DA REGRA DE OUROS (III) = (I -II)	**-6.494.355,99**	**-4.314.122,34**	-	-	**-2.180.233,65**

MARCIA CRISTINA DALL'AGO
PREFEITA MUNICIPAL

PAULO SERGIO PEREIRA
CONTADOR CRC-PR 033313/O-5

JOÃO CORNÉLIO DE SOUZA FILHO
CONTROLE INTERNO

CÂMARA MUNICIPAL DE FLORAÍ
ESTADO DO PARANÁ
RUA PRESIDENTE GETULIO VARGAS, Nº 177, CENTRO, CEP Nº 87.185-000, FLORAÍ - PR - CNPJ: 00.363.608/0001-32

MUNICÍPIO DE FLORAI - PR - PODER LEGISLATIVO
CAMARA MUNICIPAL DE FLORAI
RELATÓRIO DE GESTÃO FISCAL
DEMONSTRATIVO DA DISPONIBILIDADE DE CAIXA
ORÇAMENTOS FISCAL E DA SEGURIDADE SOCIAL
JANEIRO A DEZEMBRO 2018/SEMESTRE JULHO - DEZEMBRO

RGF - Anexo 5 (LRF, art. 55, Inciso III, alínea "a") — R$ 1,00

DESTINAÇÃO DE RECURSOS	DISPONIBILIDADE DE CAIXA BRUTA (a)	OBRIGAÇÕES FINANCEIRAS (b)	DISPONIBILIDADE DE CAIXA LÍQUIDA (c) = (a - b)
TOTAL DOS RECURSOS VINCULADOS (I)	0,00	0,00	0,00
Recursos Consignatario	0,00	12.194,58	(12.194,58)
Recursos Livres	115.911,71	(12.194,58)	128.106,29
TOTAL DOS RECURSOS NÃO VINCULADOS (II)	115.911,71	0,00	115.911,71
TOTAL (III) = (I + II)	115.911,71	0,00	115.911,71
REGIME PRÓPRIO DE PREVIDÊNCIA DOS SERVIDORES¹	0,00	0,00	0,00

FONTE:
Nota: ¹ A disponibilidade de caixa do RPPS está comprometida com o Passivo Atuarial.

Fabiana Herradon
Contadora

Marcio Leandro Mendes
Presidente

Município de FLORAI - PR - Poder Legislativo
CAMARA MUNICIPAL DE FLORAI
RELATÓRIO DA GESTÃO FISCAL
DEMONSTRATIVO SIMPLIFICADO DO RELATÓRIO DE GESTÃO FISCAL
ORÇAMENTOS FISCAL E DA SEGURIDADE SOCIAL
Até o 2º Semestre de 2018

L.R.F., Artigo 48 - Anexo 7 — R$ 1,00

DESPESAS COM PESSOAL	VALOR	% SOBRE A RCL
Despesa Total com Pessoal - DTP	538.452,82	0,00
Limite Máximo (incisos I, II e III, art. 20 da LRF) - <%>	0,00	6,00
Limite Prudencial (parágrafo único, art. 22 da LRF) - <%>	0,00	5,70

DÍVIDA CONSOLIDADA	VALOR	% SOBRE A RCL
Dívida Consolidada Líquida	-115.911,71	0,00%
Limite Definido por Resolução do Senado Federal	0,00	0,00

GARANTIA DE VALORES	VALOR	% SOBRE A RCL
Total das Garantias Concedidas	0,00

MUNICÍPIO DE FLORIDA
ESTADO DO PARANÁ
RELATÓRIO DE GESTÃO FISCAL
DEMONSTRATIVO DA DÍVIDA CONSOLIDADA LÍQUIDA
ORÇAMENTO FISCAL E DA SEGURIDADE SOCIAL
JANEIRO A DEZEMBRO / 2.018

RGF – ANEXO 2 (LRF, Art. 55, inciso I, alínea "b") — R$ 1,00

DÍVIDA CONSOLIDADA	SALDO DO EXERCÍCIO ANTERIOR	SALDO DO EXERCÍCIO DE 2018		
		Até 1º Quad.	Até 2º Quad.	Até 3º Quad.
DÍVIDA CONSOLIDADA - DC (I)	1.569.926,17	1.441.016,02	1.575.856,73	1.618.914,25
Dívida Mobiliária	0,00	0,00	0,00	0,00
Dívida Contratual	1.569.926,17	1.441.016,02	1.575.856,73	1.618.914,25
Empréstimos	733.031,16	678.658,81	892.848,49	1.077.674,83
Interna	733.031,16	678.658,81	892.848,49	1.077.674,83
Externa	0,00	0,00	0,00	0,00
Reestruturação da Dívida de Estados e Municípios	0,00	0,00	0,00	0,00
Financiamentos	0,00	0,00	0,00	0,00
Internos	0,00	0,00	0,00	0,00
Externos	0,00	0,00	0,00	0,00
Parcelamento e Renegociação de dívidas	836.895,01	762.357,21	683.008,24	541.239,42
De Tributos	0,00	0,00	0,00	0,00
De Contribuições Previdenciarias	836.895,01	762.357,21	683.008,24	541.239,42
Demais Contribuições Sociais	0,00	0,00	0,00	0,00
Do FGTS	0,00	0,00	0,00	0,00
Com Instituição Não Financeira	0,00	0,00	0,00	0,00
Demais Dívidas Contratuais	0,00	0,00	0,00	0,00
Precatórios Posteriores a 05/05/2000 (Inclusive) – Vencidos e não Pagos	0,00	0,00	0,00	0,00
Outras Dívidas	0,00	0,00	0,00	0,00
DEDUÇÕES (II)	2.156.065,43	3.485.391,04	3.468.178,42	1.376.847,49
Disponibilidade de Caixa	2.156.065,43	3.485.391,04	3.468.178,42	1.376.847,49
Disponibilidade de Caixa Bruta	2.365.161,48	3.785.329,75	4.090.558,02	2.007.272,79
(–) Restos a Pagar Processados (Exceto Precatórios)	209.096,05	299.938,71	622.379,60	630.425,30
Demais Haveres Financeiros	0,00	0,00	0,00	0,00
DÍVIDA CONSOLIDADA LÍQUIDA - DCL (III) = (I-II)	-586.139,26	-2.044.375,02	-1.892.321,69	242.066,76
RECEITA CORRENTE LÍQUIDA - RCL	12.799.193,15	13.262.836,30	13.756.858,07	14.067.165,10
% DA DC SOBRE RCL (I/RCL)	12,27	10,87	11,46	11,51
% DA DCL SOBRE RCL (III/RCL)	-4,58	-15,41	-13,76	1,72
LIMITE DEFINIDO POR RESOLUÇÃO DO SENADO FEDERAL – <120%>	15.359.031,78	15.915.403,56	16.508.229,68	16.880.598,12
LIMITE DE ALERTA (inciso III do § 1º do art. 59 da LRF) - <108%>	13.823.128,60	14.323.863,20	14.857.406,72	15.192.538,31

OUTROS VALORES NÃO INTEGRANTES DA DC	SALDO DO EXERCÍCIO ANTERIOR	SALDO DO EXERCÍCIO DE 2018		
		Até 1º Quad.	Até 2º Quad.	Até 3º Quad.
PRECATÓRIOS ANTERIORES A 05/05/2000	0,00	0,00	0,00	0,00
PRECATÓRIOS POSTERIORES A 05/05/2000 (Não incluídos na DC)	0,00	0,00	0,00	0,00
PASSIVO ATUARIAL	34.108.921,52	34.108.921,52	34.108.921,52	39.874.147,94
INSUFICIÊNCIA FINANCEIRA	0,00	0,00	0,00	0,00
DEPÓSITOS E CONSIGNAÇÕES SEM CONTRAPARTIDA	62.310,96	78.027,03	89.232,92	41.006,78
RP NÃO PROCESSADOS DE EXERCÍCIOS ANTERIORES	0,00	0,00	0,00	367.412,96
ANTECIPAÇÕES DE RECEITA ORÇAMENTÁRIA – ARO	0,00	0,00	0,00	0,00
DÍVIDA CONTRATUAL DE PPP	0,00	0,00	0,00	0,00
APROPRIAÇÃO DE DEPÓSITOS JUDICIAIS - LC 151/2015	0,00	0,00	0,00	0,00

MARCIA CRISTINA DALL'AGO — PREFEITA MUNICIPAL
PAULO SERGIO PEREIRA — CONTADOR CRC-PR 033313/O-5
JOÃO CORNELIO DE SOUZA FILHO — CONTROLE INTERNO

MUNICÍPIO DE FLORIDA
PODER EXECUTIVO
ESTADO DO PARANÁ
RELATÓRIO DE GESTÃO FISCAL
DEMONSTRATIVO CONSOLIDADO DAS GARANTIAS E CONTRAGARANTIAS DE VALORES
ORÇAMENTO FISCAL E DA SEGURIDADE SOCIAL
JANEIRO A DEZEMBRO / 2.018

RGF – ANEXO 3 (LRF, art. 55, inciso I, alínea "c" e art. 40, §1º) — R$ 1,00

GARANTIAS CONCEDIDAS	SALDO DO EXERCÍCIO ANTERIOR	SALDO DO EXERCÍCIO DE 2018		
		Até o 1º Quadrimestre	Até o 2º Quadrimestre	Até o 3º Quadrimestre
AOS ESTADOS (I)	0,00	0,00	0,00	0,00
Em Operações de Crédito Externas	0,00	0,00	0,00	0,00
Em Operações de Crédito Internas	0,00	0,00	0,00	0,00
AOS MUNICÍPIOS (II)	0,00	0,00	0,00	0,00
Em Operações de Crédito Externas	0,00	0,00	0,00	0,00
Em Operações de Crédito Internas	0,00	0,00	0,00	0,00
ÀS ENTIDADES CONTROLADAS (III)	0,00	0,00	0,00	0,00
Em Operações de Crédito Externas	0,00	0,00	0,00	0,00
Em Operações de Crédito Internas	0,00	0,00	0,00	0,00
POR MEIO DE FUNDOS E PROGRAMAS (IV)	0,00	0,00	0,00	0,00
TOTAL GARANTIAS CONCEDIDAS (V) = (I + II + III + IV)	0,00	0,00	0,00	0,00
RECEITA CORRENTE LÍQUIDA - RCL (VI)	12.799.193,15	13.262.836,30	13.756.858,07	14.067.165,10
% do TOTAL DAS GARANTIAS sobre a RCL	0,00	0,00	0,00	0,00
LIMITE DEFINIDO POR RESOLUÇÃO DO SENADO FEDERAL - <22%>	2.815.822,49	2.917.823,99	3.026.508,78	3.094.776,32
LIMITE DE ALERTA (inciso III do §1º do art. 59 da LRF) - <19,80%>	2.534.240,24	2.626.041,59	2.723.857,90	2.785.298,69

CONTRAGARANTIAS RECEBIDAS	SALDO DO EXERCÍCIO ANTERIOR	SALDO DO EXERCÍCIO DE 2018		
		Até o 1º Quadrimestre	Até o 2º Quadrimestre	Até o 3º Quadrimestre
DOS ESTADOS (VII)	0,00	0,00	0,00	0,00
Em Garantia às operações de Crédito Externas	0,00	0,00	0,00	0,00
Em Garantia às operações de Crédito Internas	0,00	0,00	0,00	0,00
DOS MUNICÍPIOS (VIII)	0,00	0,00	0,00	0,00
Em Garantia às operações de Crédito Externas	0,00	0,00	0,00	0,00
Em Garantia às operações de Crédito Internas	0,00	0,00	0,00	0,00
DAS ENTIDADES CONTROLADAS (IX)	0,00	0,00	0,00	0,00
Em Garantia às operações de Crédito Externas	0,00	0,00	0,00	0,00
Em Garantia às operações de Crédito Internas	0,00	0,00	0,00	0,00
EM GARANTIAS POR MEIO DE FUNDOS E PROGRAMAS (X)	0,00	0,00	0,00	0,00
TOTAL CONTRAGARANTIAS RECEBIDAS (XI) = (VII + VIII + IX + X)	0,00	0,00	0,00	0,00

MEDIDAS CORRETIVAS:

MARCIA CRISTINA DALL'AGO — PREFEITA MUNICIPAL
PAULO SERGIO PEREIRA — CONTADOR CRC-PR 033313/O-5
JOÃO CORNELIO DE SOUZA FILHO — CONTROLE INTERNO

MUNICÍPIO DE FLORIDA
PODER EXECUTIVO
ESTADO DO PARANÁ
RELATÓRIO DE GESTÃO FISCAL
DEMONSTRATIVO DAS OPERAÇÕES DE CRÉDITO
ORÇAMENTO FISCAL E DA SEGURIDADE SOCIAL
JANEIRO A DEZEMBRO 2.018/QUADRIMESTRE SETEMBRO-DEZEMBRO

RGF – ANEXO 4 (LRF, art. 55, inciso I, alínea "d" e inciso III alínea "c") — R$ 1,00

OPERAÇÕES DE CRÉDITO	VALOR REALIZADO	
	No Quadrimestre de Referência	Até o Quadrimestre de Referência (a)
Mobiliária	0,00	0,00
Interna	0,00	0,00
Externa	0,00	0,00
Contratual	221.132,38	481.600,00
Interna	221.132,38	481.600,00
Empréstimos	221.132,38	481.600,00
Aquisição Financiada de Bens e Arrendamento Mercantil Financeiro	0,00	0,00
Antecipação de Receita pela Venda a Termo de Bens e Serviços	0,00	0,00
Assunção, Reconhecimento e Confissão de Dividas (LRF, art. 29, § 1º)	0,00	0,00
Operações de crédito previstas no art . 7º § 3º da RSF nº 43/2001 ¹ (I)	0,00	0,00
Externa	0,00	0,00
Empréstimos	0,00	0,00
Aquisição Financiada de Bens e Arrendamento Mercantil Financeiro	0,00	0,00
Antecipação de Receita pela Venda a Termo de Bens e Serviços	0,00	0,00
Assunção, Reconhecimento e Confissão de Dividas (LRF, art. 29, § 1º)	0,00	0,00
Operações de crédito previstas no art . 7º § 3º da RSF nº 43/2001 ¹ (II)	0,00	0,00
TOTAL (III)	**221.132,38**	**481.600,00**

APURAÇÃO DO CUMPRIMENTO DOS LIMITES	VALOR	% SOBRE A RCL
RECEITA CORRENTE LÍQUIDA - RCL (IV)	14.067.165,10	-
OPERAÇÕES VEDADAS (V)	0,00	0,00
TOTAL CONSIDERADO PARA FINS DA APURAÇÃO DO CUMPRIMENTO DO LIMITE (VI) = (IIIa + V - Ia - IIa)	481.600,00	3,42
LIMITE GERAL DEFINIDO POR RESULUÇÃO DO SENADO FEDERAL PARA AS OPERAÇÕES DE CRÉDITO INTERNAS E EXTERNAS (16%)	2.250.746,42	16,00
LIMITE DE ALERTA (inciso III do §1º do art. 59 da LRF) - <14,40%>	2.025.671,77	14,40
OPERAÇÕES DE CRÉDITO POR ANTECIPAÇÃO DA RECEITA ORÇAMENTÁRIA	0,00	0,00
LIMITE DEFINIDO POR RESOLUÇÃO DO SENADO FEDERAL PARA AS OPERAÇÕES DE CRÉDITO POR ANTECIPAÇÃO DA RECEITA ORÇAMENTÁRIA	984.701,56	7,00

OUTRAS OPERAÇÕES QUE INTEGRAM A DÍVIDA CONSOLIDADA	VALOR REALIZADO	
	No Quadrimestre de Referência	Até o Quadrimestre de Referência (a)
Parcelamentos de Dívidas	0,00	0,00
Tributos	0,00	0,00
Contribuições Previdenciárias	0,00	0,00
FGTS	0,00	0,00
Operações de reestruturação e recomposição do principal de dívidas	0,00	0,00

MARCIA CRISTINA DALL'AGO — PREFEITA MUNICIPAL
PAULO SERGIO PEREIRA — CONTADOR CRC-PR 033313/O-5
JOÃO CORNELIO DE SOUZA FILHO — CONTROLE INTERNO

MUNICÍPIO DE FLORIDA
PODER EXECUTIVO
ESTADO DO PARANÁ
RELATÓRIO RESUMIDO DA EXECUÇÃO ORÇAMENTÁRIA
DEMONSTRATIVO SIMPLIFICADO DO RELATÓRIO RESUMIDO DA EXECUÇÃO ORÇAMENTÁRIA
ORÇAMENTO FISCAL E DA SEGURIDADE SOCIAL
JANEIRO A DEZEMBRO 2.018/SEMESTRAL JULHO-DEZEMBRO

LRF, Art. 48 - Anexo XIV — R$ 1,00

BALANÇO ORÇAMENTÁRIO	Até Período
RECEITAS	
Previsão Inicial	21.550.000,00
Previsão Atualizada	24.707.826,12
Receitas Realizadas	19.924.530,45
Déficit Orçamentário	0,00
Saldos de Exercícios Anteriores (Utilizados para Créditos Adicionais)	1.517.750,92
DESPESAS	
Dotação Inicial	20.164.000,00
Créditos Adicionais	4.675.577,04
Dotação Atualizada	24.839.577,04
Despesas Empenhadas	19.647.822,06
Despesas Liquidadas	19.280.409,10
Despesas Pagas	18.650.696,79
Superávit Orçamentário	644.121,35

DESPESAS POR FUNÇÃO / SUBFUNÇÃO	Até Período
Despesas Empenhadas	19.647.822,06
Despesas Liquidadas	19.280.409,10

RECEITA CORRENTE LÍQUIDA - RCL	Até Período
Receita Corrente Líquida	14.067.165,10

RECEITAS E DESPESAS DO REGIME PRÓPRIO DE PREVIDÊNCIA DOS SERVIDORES	Até Período
Regime Próprio de Previdência dos Servidores - PLANO PREVIDENCIÁRIO	
Receitas Previdenciárias Realizadas	2.237.956,78
Despesas Previdenciárias Liquidadas	1.715.575,86
Resultado Previdenciário	522.380,92
Regime Próprio de Previdência dos Servidores - PLANO FINANCEIRO	
Receitas Previdenciárias Realizadas	0,00
Despesas Previdenciárias Liquidadas	0,00
Resultado Previdenciário	0,00

RESULTADO NOMINAL E PRIMÁRIO	Meta Fixada no AMF da LDO (a)	Resultado até o Período (b)	% em Relação à Meta (b/a)
Resultado Nominal	1.995.242,25	-397.051,38	-19,90
Resultado Primário	2.967.000,00	-388.922,14	-13,11

RESTOS A PAGAR POR PODER E MINISTÉRIO PÚBLICO	Inscrito	Cancelado Até o Período	Pagamento Até o Período	Saldo a Pagar
RESTOS A PAGAR PROCESSADOS				
Poder Executivo	209.246,05	0,00	208.114,18	1.131,87
Poder Legislativo	0,00	0,00	0,00	0,00
Judiciário	0,00	0,00	0,00	0,00
Ministério Público	0,00	0,00	0,00	0,00
RESTOS A PAGAR NÃO PROCESSADOS				
Poder Executivo	0,00	0,00	0,00	0,00
Poder Legislativo	0,00	0,00	0,00	0,00
Judiciário	0,00	0,00	0,00	0,00
Ministério Público	0,00	0,00	0,00	0,00
TOTAL	209.246,05	0,00	208.114,18	1.131,87

DESPESAS COM AÇÕES TÍPICAS DE MDE	Valor Apurado Até Período	Limites Constitucionais Anuais	
		% Mínimo a Aplicar Exerc.	% Aplicado Até o Período
Mínimo Anual de <18% / 25%> das Receitas de Impostos em MDE	3.245.081,92	<18% / 25%>	26,12
Mínimo Anual de 60% do FUNDEB na Remuneração do Magistério com Ensino Fundamental e Médio	0,00	60%	0,00
Mínimo Anual de 60% do FUNDEB na Remuneração do Magistério com Educação Infantil e Ensino Fundamental	1.144.616,45	60%	86,19
Complementação da União ao FUNDEB – Mínimo Anual de 10% do Total de Recursos do FUNDEB		10%	

RECEITAS DE OPERAÇÕES DE CRÉDITO E DESPESAS DE CAPITAL	Valor Apurado Até Período	Saldo Não Realizado
Receita de Operação de Crédito	481.600,00	118.400,00
Despesa de Capital Líquida	4.795.722,34	2.298.633,65

PROJEÇÃO ATUARIAL DOS REGIMES DE PREVIDÊNCIA	Exercício	10º Exercício	20º Exercício	35º Exercício
Plano Previdenciário				
Receitas Previdenciárias	3.025.583,08	6.724.946,92	10.852.513,62	2.745.632,02
Despesas Previdenciárias	2.298.250,60	4.517.727,65	6.813.660,46	4.153.466,09
Resultado Previdenciário	727.332,48	2.207.219,27	4.038.853,16	-1.407.834,07
Plano Financeiro				
Receitas Previdenciárias	0,00	0,00	0,00	0,00
Despesas Previdenciárias	0,00	0,00	0,00	0,00
Resultado Previdenciário	0,00	0,00	0,00	0,00

RECEITA DA ALIENAÇÃO DE ATIVOS E APLICAÇÕES DE RECURSOS	Valor Apurado Até Período	Saldo a Realizar
Receita de Capital Resultante da Alienação de Ativos	0,00	0,00
Aplicação dos Recursos da Alienação de Ativos	0,00	389,89

DESPESAS COM AÇÕES E SERVIÇOS PÚBLICOS DE SAÚDE	Valor Apurado Até Período	Limites Constitucionais Anuais	
		% Mínimo a Aplicar Exerc.	% Aplicado até o Período
Despesas Próprias com Ações e Serviços Públicos de Saúde	2.943.948,43	15,00	25,21

DESPESAS DE CARÁTER CONTINUADO DERIVADAS DE PPP	VALOR APURADO NO EXERCÍCIO CORRENTE
Total das Despesas/RCL (%)	0,00

MARCIA CRISTINA DALL'AGO — PREFEITA MUNICIPAL
PAULO SERGIO PEREIRA — CONTADOR CRC-PR 033313/O-5
JOÃO CORNELIO DE SOUZA FILHO — CONTROLE INTERNO

MUNICÍPIO DE FLORIDA
PODER EXECUTIVO
ESTADO DO PARANÁ
RELATÓRIO RESUMIDO DA EXECUÇÃO ORÇAMENTÁRIA
DEMONSTRATIVO DA PROJEÇÃO ATUARIAL DO REGIME DE PREVIDÊNCIA SOCIAL DOS SERVIDORES PÚBLICOS
ORÇAMENTO FISCAL E DA SEGURIDADE SOCIAL
2017 a 2092

RREO – ANEXO 10 (LRF, art. 53, § 1º, inciso II) — Em Reais

PLANO PREVIDENCIÁRIO

EXERCÍCIO	RECEITAS PREVIDENCIÁRIAS (a)	DESPESAS PREVIDENCIÁRIAS (b)	RESULTADO PREVIDENCIÁRIO (c) = (a-b)	SALDO FINANCEIRO DO EXERCICIO (d) = ("d" exerc. Anterior) + (c)
2017	1.320.731,86	1.016.494,96	304.236,90	8.750.600,87
2018	1.486.892,26	1.053.376,74	433.515,52	9.184.116,39
2019	1.655.469,61	1.094.655,29	560.814,32	9.744.930,71
2020	1.828.426,96	1.174.779,08	653.647,88	10.398.668,60
2021	2.000.426,18	1.265.543,31	734.882,87	11.133.551,47
2022	2.170.499,09	1.435.595,91	734.903,18	11.868.454,64
2023	2.346.832,34	1.509.194,40	837.637,94	12.706.092,58
2024	2.527.121,74	1.585.820,09	941.301,65	13.647.394,23
2025	2.710.785,41	1.660.627,21	1.050.158,20	14.697.552,42
2026	2.890.292,80	1.796.112,10	1.094.180,70	15.791.733,12
2027	3.068.721,49	1.982.572,94	1.086.148,55	16.877.881,67
2028	3.250.955,24	2.119.525,14	1.131.430,10	18.009.311,78
2029	3.442.649,90	2.162.264,18	1.280.385,72	19.289.697,50
2030	3.633.254,17	2.240.676,35	1.392.577,82	20.682.275,32
2031	3.827.553,31	2.366.223,25	1.461.330,06	22.143.605,38
2032	4.024.478,09	2.443.459,03	1.581.019,06	23.724.624,44
2033	4.212.585,73	2.691.602,03	1.520.983,70	25.245.608,14
2034	4.411.509,91	2.782.671,46	1.628.838,45	26.874.446,58
2035	4.613.614,99	2.840.010,33	1.773.604,66	28.648.051,24
2036	4.824.105,46	2.853.678,64	1.970.426,82	30.618.478,06
2037	5.003.095,36	3.277.754,24	1.725.341,12	32.343.819,18
2038	5.217.503,35	3.202.159,41	2.015.343,94	34.359.163,13
2039	5.433.064,36	3.210.039,12	2.223.025,24	36.582.188,37
2040	5.661.230,57	3.212.009,79	2.449.220,78	39.031.409,16
2041	5.883.539,90	3.247.523,56	2.636.016,34	41.667.425,50
2042	1.765.607,73	3.091.846,45	-1.326.238,72	40.341.186,79
2043	1.708.048,66	3.049.298,42	-1.341.249,76	38.999.937,03
2044	1.660.602,82	2.888.349,83	-1.227.747,01	37.772.190,02
2045	1.606.938,90	2.852.434,45	-1.245.495,55	36.526.694,46
2046	1.564.533,92	2.662.170,61	-1.097.636,69	35.429.057,77
2047	1.526.869,67	2.506.063,91	-979.194,24	34.449.863,53
2048	1.479.176,81	2.500.897,15	-1.021.720,34	33.428.143,20
2049	1.441.419,27	2.404.354,34	-962.935,07	32.465.208,13
2050	1.406.908,20	2.269.861,15	-862.952,95	31.602.255,18
2051	1.372.823,77	2.180.813,64	-807.989,87	30.794.265,31
2052	1.344.313,78	2.085.704,16	-741.390,38	30.052.874,93
2053	1.319.572,93	1.938.391,56	-618.818,63	29.434.056,30
2054	1.294.639,31	1.773.132,70	-478.493,39	28.955.562,92
2055	1.274.746,34	1.620.145,08	-345.398,74	28.610.164,18
2056	1.259.127,10	1.496.056,74	-236.929,64	28.373.234,54
2057	1.245.219,01	1.347.480,84	-102.261,83	28.270.972,71
2058	1.236.672,94	1.317.788,94	-81.116,00	28.189.856,71
2059	1.227.179,97	1.210.255,82	16.924,15	28.206.780,87
2060	1.222.524,50	1.155.225,89	67.298,61	28.274.079,47
2061	1.213.515,13	1.102.619,23	110.895,90	28.384.975,37
2062	1.210.062,31	1.099.675,39	110.386,92	28.495.362,29
2063	1.208.162,84	1.071.465,42	136.697,42	28.632.059,71
2064	1.207.033,98	1.089.991,15	117.042,83	28.749.102,54
2065	1.198.693,14	1.049.745,41	148.947,73	28.898.050,27
2066	1.194.734,34	1.095.317,35	99.416,99	28.997.467,26
2067	1.181.959,07	1.105.461,00	76.498,07	29.073.965,32
2068	1.169.866,86	1.192.974,25	-23.107,39	29.050.857,94
2069	1.162.587,15	1.223.111,14	-60.523,99	28.990.333,95
2070	1.148.887,55	1.228.396,15	-79.508,60	28.910.825,35
2071	1.130.773,73	1.266.473,70	-135.699,97	28.775.125,37
2072	1.122.755,95	1.322.116,24	-199.360,29	28.575.765,08
2073	1.107.124,93	1.303.707,38	-196.582,45	28.379.182,62
2074	1.086.126,74	1.339.607,58	-253.480,84	28.125.701,78
2075	1.068.232,38	1.430.906,45	-362.674,07	27.763.027,71
2076	1.047.050,46	1.455.604,43	-408.553,97	27.354.473,74
2077	1.025.383,87	1.484.721,42	-459.337,55	26.895.136,19
2078	1.007.402,04	1.486.762,19	-479.360,15	26.415.776,04
2079	981.328,43	1.437.229,97	-455.901,54	25.959.874,50
2080	959.937,60	1.447.837,66	-487.900,06	25.471.974,44
2081	939.114,97	1.429.487,25	-490.372,28	24.981.602,16
2082	906.407,25	1.398.975,58	-492.568,33	24.489.033,82
2083	881.298,24	1.452.154,12	-570.855,88	23.918.177,94
2084	855.349,44	1.421.447,19	-566.097,75	23.352.080,19
2085	827.528,28	1.411.028,88	-583.500,60	22.768.579,58
2086	805.064,48	1.411.851,38	-606.786,90	22.161.792,68
2087	781.947,60	1.334.726,04	-552.778,44	21.608.984,24
2088	762.582,62	1.277.664,57	-515.081,95	21.093.932,29
2089	744.529,99	1.147.151,78	-402.621,79	20.691.310,49
2090	730.405,77	1.038.376,78	-307.971,01	20.383.339,48
2091	0,00	0,00	0,00	0,00
2092	0,00	0,00	0,00	0,00
2017	0,00	0,00	0,00	0,00
2018	0,00	0,00	0,00	0,00
2019	0,00	0,00	0,00	0,00
2020	0,00	0,00	0,00	0,00
2021	0,00	0,00	0,00	0,00
2022	0,00	0,00	0,00	0,00
2023	0,00	0,00	0,00	0,00
2024	0,00	0,00	0,00	0,00
2025	0,00	0,00	0,00	0,00
2026	0,00	0,00	0,00	0,00
2027	0,00	0,00	0,00	0,00
2028	0,00	0,00	0,00	0,00
2029	0,00	0,00	0,00	0,00
2030	0,00	0,00	0,00	0,00
2031	0,00	0,00	0,00	0,00
2032	0,00	0,00	0,00	0,00
2033	0,00	0,00	0,00	0,00
2034	0,00	0,00	0,00	0,00
2035	0,00	0,00	0,00	0,00
2036	0,00	0,00	0,00	0,00
2037	0,00	0,00	0,00	0,00
2038	0,00	0,00	0,00	0,00
2039	0,00	0,00	0,00	0,00
2040	0,00	0,00	0,00	0,00
2041	0,00	0,00	0,00	0,00
2042	0,00	0,00	0,00	0,00
2043	0,00	0,00	0,00	0,00
2044	0,00	0,00	0,00	0,00
2045	0,00	0,00	0,00	0,00
2046	0,00	0,00	0,00	0,00
2047	0,00	0,00	0,00	0,00
2048	0,00	0,00	0,00	0,00
2049	0,00	0,00	0,00	0,00
2050	0,00	0,00	0,00	0,00
2051	0,00	0,00	0,00	0,00
2052	0,00	0,00	0,00	0,00
2053	0,00	0,00	0,00	0,00
2054	0,00	0,00	0,00	0,00
2055	0,00	0,00	0,00	0,00
2056	0,00	0,00	0,00	0,00
2057	0,00	0,00	0,00	0,00
2058	0,00	0,00	0,00	0,00
2059	0,00	0,00	0,00	0,00
2060	0,00	0,00	0,00	0,00
2061	0,00	0,00	0,00	0,00
2062	0,00	0,00	0,00	0,00
2063	0,00	0,00	0,00	0,00
2064	0,00	0,00	0,00	0,00
2065	0,00	0,00	0,00	0,00
2066	0,00	0,00	0,00	0,00
2067	0,00	0,00	0,00	0,00
2068	0,00	0,00	0,00	0,00
2069	0,00	0,00	0,00	0,00
2070	0,00	0,00	0,00	0,00
2071	0,00	0,00	0,00	0,00
2072	0,00	0,00	0,00	0,00
2073	0,00	0,00	0,00	0,00
2074	0,00	0,00	0,00	0,00
2075	0,00	0,00	0,00	0,00
2076	0,00	0,00	0,00	0,00
2077	0,00	0,00	0,00	0,00
2078	0,00	0,00	0,00	0,00
2079	0,00	0,00	0,00	0,00
2080	0,00	0,00	0,00	0,00
2081	0,00	0,00	0,00	0,00
2082	0,00	0,00	0,00	0,00
2083	0,00	0,00	0,00	0,00
2084	0,00	0,00	0,00	0,00
2085	0,00	0,00	0,00	0,00
2086	0,00	0,00	0,00	0,00
2087	0,00	0,00	0,00	0,00
2088	0,00	0,00	0,00	0,00
2089	0,00	0,00	0,00	0,00
2090	0,00	0,00	0,00	0,00
2091	0,00	0,00	0,00	0,00
2092	0,00	0,00	0,00	0,00

MARCIA CRISTINA DALL'AGO — PREFEITA MUNICIPAL
PAULO SERGIO PEREIRA — CONTADOR CRC-PR 033313/O-5
JOÃO CORNELIO DE SOUZA FILHO — CONTROLE INTERNO

MUNICÍPIO DE FLORIDA
PODER EXECUTIVO
ESTADO DO PARANÁ
RELATÓRIO RESUMIDO DA EXECUÇÃO ORÇAMENTÁRIA
DEMONSTRATIVO DOS RESULTADOS PRIMÁRIO E NOMINAL
ORÇAMENTOS FISCAL E DA SEGURIDADE SOCIAL
JANEIRO A DEZEMBRO 2.018/QUADRIMESTRE SETEMBRO-DEZEMBRO

RREO – Anexo 6 (LRF, art 53, inciso III) — Em reais

ACIMA DA LINHA

RECEITAS PRIMÁRIAS	PREVISÃO ATUALIZADA	Até o Quadrimestre / 2018 RECEITAS REALIZADAS (a)
RECEITAS CORRENTES (I)	18.333.362,48	15.617.229,04
Impostos, Taxas e Contribuições de Melhoria	1.033.800,00	905.391,73
IPTU	187.800,00

Colorado
PREFEITURA MUNICIPAL
CNPJ. 76.970.326/0001-03

www.colorado.pr.gov.br
Avenida Brasil, 1250 - Centro - CEP: 86.690-000
(44) 3321-1200

ESTADO DO PARANÁ
PREFEITURA MUNICIPAL DE COLORADO

PREGÃO PRESENCIAL
Nr.: 89/2018 - PR

CNPJ: 76.970.326/0001-03
Avenida Brasil, 1250
C.E.P.: 86690-000 - Colorado - PR

Processo Administrativo: 191/2018
Processo de Licitação: 199/2018
Data do Processo: 27/07/2018

Folha: 1/18

TERMO DE HOMOLOGAÇÃO DE PROCESSO LICITATÓRIO

O(a) Prefeito, MARCOS JOSE CONSALTER DE MELLO, no uso das atribuições que lhe são conferidas pela legislação em vigor, especialmente sob Lei nº 10.520/02 e em face aos princípios ordenados através da Lei nº 8.666/93 e alterações posteriores, a vista do parecer conclusivo exarado pelo Pregoeiro e sua equipe de apoio, resolve:

01 - HOMOLOGAR a presente Licitação nestes termos:

a) Processo Nr.: 199/2018
b) Licitação Nr.: 89/2018-PR
c) Modalidade: PREGÃO PRESENCIAL
d) Data Homologação: 16/01/2019
e) Objeto da Licitação: Aquisição de materiais odontológicos para atendimento às UBS - Unidades Básicas de Saúde e Clínicas Dentárias Escolares

f) Fornecedores e Itens declarados Vencedores (cfe. cotação): (em Reais R$)

	Unid.	Quantidade	Desct o (%)	Preço Unitário	Total do Item

BIO-LÓGICA COMÉRCIO DE PRODUTOS HOSPITALARES LTDA. (5803)

1	AGENTE DE UNIÃO MULTI USO COM FLUOR, FOTOPOLIMERIZAVEL, MONOCOMPONENTE PARA ESMALTE E DENTRONA COMO MONÔMEROS HIDRIFILÁTICOS E SOLVENTE A BASE DE ACETONA., FRASCO COM 5 Ml. TRAZENDO EXTERNAMENTE OS DADOS DE IDENTIFICAÇÃO, PROCEDÊNCIA, NÚMERO DE LOTE, PRAZO DE VALIDADE E NÚMEROS DE REGISTRO DO MINISTÉRIO DA SAÚDE APRESENTAR REGISTRO JUNTO AO MINISTÉRIO DA SAUDE.(ANVISA) - Marca: DENTSPLY PRIME BOND	UNI	300,00	0,0000	46,55	13.965,00
2	AGULHA GENGIVAL P/ ANESTESIA ODONTOLÓGICA 30G CURTA, DESCARTAVEL, ESTERILIZADA A ÓXIDO DE ETILENO, CONFECCIONADA EM AÇO INOXIDAVE, COM CANULA DE TAMANHO NÃO INFERIOR A 1 POLEGADA OU 25MM, COM BISEL TRIFACETADO E SILICONIZADA, AFIADO E SEM REBARBAS, COM SISTEMA DE ENCAIXE UNIVERSAL, DEVE POSSUIR MARCAÇÃO DA POSIÇÃO DO BISEL. ACONDICIONADAS EM CAIXA COM 100 UNIDADES TRAZENDO DADOS IDENTIFICAÇÃO DO MATERIAL, NUMERO DE LOTE, METODO E DATA DE ESTERILIZAÇÃO, PRAZO DE VALIDADE E APRESENTAR REGISTRO DO MINISTERIO DA SAUDE. - Marca: PROCARE	CX	200,00	0,0000	48,30	9.660,00
7	APARELHO FOTOPOLIMERIZADOR, APARELHO ODONTOLÓGICO SEM FIO, LED DIGITAL ALTLUX WIRELESS 1800 MW/ CM ALT - Marca: MICRODONT	UNI	2,00	0,0000	1.122,50	2.245,00
8	Bicarbonato de Sódio puro (99,6%). Anidro Silício e essência. Com granulação extra-fina. Rigoroso controle de qualidade. Produto de acordo com as normas da Anvisa. Embalagem com 15 saches 40 gramas - Marca: MAQUIRA AIRON	CX	10,00	0,0000	41,00	410,00
11	BROCA CARBIDE N° 4 - Marca: KAVO BURS CARBIDE	UNI	100,00	0,0000	9,35	935,00
14	BROCA DE HASTE LONGA, TIPO CARBIDE PARA ALTA ROTAÇÃO N° 2 - Marca: KAVO BURS CARBIDE	UNI	20,00	0,0000	11,90	238,00
33	BROCAS GATES GLIDDEN N° 1 - Marca: MICHEL E KLYMUS	UNI	10,00	0,0000	13,67	136,70
35	CANETA DE ALTA ROTAÇÃO MAGNO 604, ENCAIXE SISTEMA BORDEN (UNIVERSAL), SPRAY TRIPLO, UN VELOCIDADE MÁXIMA DE 380.000 RPM, PRESSÃO DE AR: 32 LIBRAS BAR. RUIDO 64 DECIBEIS. ROTAÇÃO MÁXIMA DE 20000 RPM, TRANSMISSÃO 1:1 COM GARANTIA MINIMA DE 1000 CICLOS DE AUTOCLAVAGEM. CABEÇA FIXA COM SPRAY EXTERNO, TROXA DE BROÇA POR FEIXO, COM NO MINIMO 1 MANDRIL PARA ADAPTAÇÃO DE BROCA. ESTERILIZAVEM EM AUTOCLAVE, COM SISTEMA DE CONEXÃO 2 FUROS, SISTEMA DE PRESSÃO AUTOCLAVAVEL. COM GARANTIA MINIMA DE 1000 CICLOS E AUTOCLAVAGEM, ACOPLAMENTO UNIVERSAL, COM REGULAGEM DE SPRAY NA MAGUEIRA. RELAÇÃO DE TRANSMISSÃO DE ROTAÇÃO 1:1 COM BAIXO NIVEL DE RUIDO. SISTEMA DE PINÇA QUE GARANTE A FIXAÇÃO DE BROCA, MESMO QUANDO OPERANDO SOBRE MATERIAIS MAIS RESISTENTES. GIRO DE 360°, AUTOCLAVAVEL ATÉ 135°C PROPORCIONANDO UMA PERFEITA CONDIÇÃO BIOSSEGURANÇA. TRAZENDO EXTERNAMENTE OS DADOS DE IDENTIFICAÇÃO, PROCEDÊNCIA, NÚMERO DE LOTE, PRAZO DE VALIDADE E NUMERO DE REGISTRO NO MINISTÉRIO DA SAÚDE. APRESENTAR REGISTRO JUNTO AO MINISTÉRIO DA SAÚDE (ANVISA). - Marca: KAVO 605	UNI	5,00	0,0000	1.090,00	5.450,00
36	CERA ROSA, COM 18 LÂMINAS. - Marca: LYSANDA	CX	20,00	0,0000	16,50	330,00
37	CIMENTO DE HIDRÓXIDO DE CÁLCIO- HIDRÓXIDO DE CÁLCIO - PASTA BASE, CX PASTA CATALISADORA E BLOCO DE MISTURA, BASE EM TUBO COM APROXIMADAMENTE 13G, COMPOSTA BASICAMENTE POR SALICILATO, CATALISADOR EM TUDO COM APROXIMADAMENTE 11G. COMPOSTO BASICAMENTE POR HIDRÓXIDO DE CÁLCIO, ÓXIDO DE ZINCO, ETIL TOLUENO SULFONAMIDA, EMBALADO EM CAIXA, TRAZENDO EXTERNAMENTE OS DADOS DE IDENTIFICAÇÃO, PROCEDÊNCIA, NÚMERO DE LOTE, PRAZO DE VALIDADE E NUMERO DE REGISTRO NO MINISTERIO DA SAUDE. APRESENTAR REGISTRO NO MINISTÉRIO DA SAÚDE. - Marca: TECHNEW HYDCAL	CX	70,00	0,0000	40,50	2.835,00
38	CIMENTO ENDODÔNTICO PULPO FILL - Marca: BIODINAMICA	UNI	10,00	0,0000	91,50	915,00
39	CIMENTO RESTAURADOR INTERMEDIÁRIO (IRM), DE PÓ COM APROXIMADAMENTE 38 GRAMAS POR MARGIM E UM FRASCO DE LÍQUIDO 15 ML, CONTENDO ÓXIDO DE ZINCO E EUGENOL REFORÇADO POR POLÍMEROS, TRAZENDO EXTERNAMENTE OS DADOS DE IDENTIFICAÇÃO, PROCEDÊNCIA, NÚMERO DE LOTE, PRAZO DE VALIDADE E APRESENTAR REGISTRO NO MINISTÉRIO DA SAÚDE. - Marca: BIODINAMICA	CX	150,00	0,0000	119,00	17.850,00
43	CONES DE PAPEL ABSORVENTE 15 Á40 - 28 CM - CAIXA COM 120 UNIDADES - Marca: META	CX	20,00	0,0000	22,50	450,00
45	CUNHA DE MADEIRA. ENVELOPE COM 100 UNIDADES COLORIDAS - Marca: PHARMAINOX	CX	20,00	0,0000	23,50	470,00
46	DESSENSIBILIZANTE DESENBILIZE GEL 2% COM FRASCO DE 2,5 GRS - Marca: LYSANDA	VIDR	25,00	0,0000	30,00	750,00
48	ESCOVA DE ROBSON, INDICADA PARA PRÉ POLIMENTO DE RESINA, PODENDO SER UTILIZADA COMO PASTA DE POLIMENTO, É DE COR BRANCA E PLANA. - Marca: PHARMAINOX	UNI	200,00	0,0000	2,10	420,00
51	Espelho clínico odontológico, Espelho clínico plano nº. 05, em aço inoxidável autoclavável. com marca gravada no instrumental, com registro no ministério da saúde. - Marca: PHARMAINOX	UNI	300,00	0,0000	4,95	1.485,00
52	Fio dental c/ 500 metros, Fio dental - fio de poliamida com cera mineral e aroma, embalagem rolo, trazendo externamente os dados de identificação, procedência, número de lote, prazo de validade e números de registro no ministério da saúde. a data de validade deverá ser no mínimo 15 meses a partir da data de entrega no almoxarifado. - Marca: PREVEN	RL	50,00	0,0000	12,60	630,00
53	FIO PARA SUTURA SEDA 4.0, MULTIFILAMENTO TRANÇADO NÃO ABSORVIVEL DE ORIGEM NATURAL PROVENIENTE DO SAULO DO BICHO DA SEDA COM A REATIVIDADE TISULAR MODERADA 4.0 COM O MÍNIMO 45 CM DE COMPRIMENTO, DE NO MÍNIMO 45 CM DE COMPRIMENTO, FIO TRANÇADO, NÃO ABSORVIVEL E ESTERIL, COM AGULHA1,7 TRIANGULAR CORTANTE, ATRAUMÁTICA. ACONDICIONADO EM EMBALAGEM INDIVIDUAL QUE PERMITA ASSEGURAR A ESTEREBILIDADE DO PRODUTO. CAIXA QUE PERMITA ASSEGURAR A ESTERILIDADE DO PRODUTO. CAIXA CONTENDO 24 UNIDADES. A EMBALAGEM DO PRODUTO DEVERÁ INDICAR O NOME DO PRODUTO, COMPRIMENTO DO FIO, LOTE, DATA DE FABRICAÇÃO E VALIDADE, APRESENTAR REGISTRO NO MINISTÉRIO DA SAÚDE. - Marca: TECHNEW	CX	250,00	0,0000	33,50	8.375,00
54	FITA ADESIVA PARA AUTOCLAVE - ROLO 19 MM POR 30 METROS - Marca: SICAD EUROCEL	UNI	500,00	0,0000	4,90	2.450,00
55	ACIDO FOSFÓRICO GEL 37 % - COM 3 SERINGAS DE 2,5 ML POR PACOTE - Marca: ALLPLAN ACIDO-P	PCT	500,00	0,0000	6,00	3.000,00
56	FIXADOR ODONTOLÓGICO DENTAL - FRASCO DE 475 ML - Marca: CARESTREAM	JINID	20,00	0,0000	17,50	350,00
57	FLÚOR GEL ACID TOP GEL FLÚOR, PH EM TORNO DE 3,5 COM 200 ML E AROMATIZADO, TENDO APLICAÇÃO DE 1 MINUTO, TRAZENDO EXTERNAMENTE OS DADOS DE IDENTIFICAÇÃO, PROCEDÊNCIA, NÚMERO DE LOTE, PRAZO DE VALIDADE E APRESENTAR REGISTRO NO MINISTÉRIO DA SAUDE. - Marca: IODONTOSUL	FRAS	50,00	0,0000	5,05	252,50
58	FORMOCRESOL NA FORMA LÍQUIDA, UTILIZADO COMO ANTISSÉPTICO E MUMIFICANTE PULPAR. APRESENTAÇÃO EM - Marca: BIODINAMICA	FRAS	20,00	0,0000	7,05	141,00
61	HESPONJA HEMOSTÁTICA DE COLÁGENO, HIDROLIZADO, LIOFILIZADA, CAIXA COM 40 UNIDADES, COM TAMANHO 1X1X1 CM, ABSORVÍVEL. ACRESENTAR REGISTRO NO MINISTÉRIO DA SAUDE. - Marca: MAQUIRA	CX	30,00	0,0000	31,00	930,00
62	IONÔMERO DE VIDRO PARA RESTAURAÇÃO NA COR A3 - MAXXION KIT, AUTOPOLIMERIZAVEL, PÓ-LÍQUIDO. PÓ: VIDRO DE FLUORSILICATO DE ESTRÔNCIO, ALUMÍNIO, LANTÂNIO E PIGMENTOS E LÍQUIDO: ÁCIDO POLICARBÔNICO, ÁCIDO TARTÁRICO. APRESENTAR REGISTRO DA ANVISA. - Marca: FGM MAXXION R	KIT	150,00	0,0000	45,50	6.825,00
68	LIMALHA DE PRATA E MERCURIO EM CAPSULA CONTENDO LIMALHA DE PRATA 40 %, ZINCO 31,3 %, COBRE 28,7% E 47,9% DE MERCURIO EM COMPARTIMENTOS DE PLASTICOS SEPARADOS. COM UMA PORÇÃO CADA – POTE COM 50 CAPSULAS. TRAZENDO EXTERNAMENTE OS DADOS DE IDENTIFICAÇÃO E PROCEDENCIA, NÚMERO DE LOTE, PRAZO DE VALIDADE E NUMERO DE REGISTRO NO MINISTERIO DA SAUDE. APRESENTAR REGISTRO JUNTO AO MINISTERIO DA SAUDE (ANVISA) - Marca: SDI GS-80	POTE	30,00	0,0000	227,00	6.810,00
69	LIMALHA DE PRATA E MERCURIO EM CAPSULA CONTENDO LIMALHA DE PRATA 40 %, ZINCO 31,3 %, COBRE 28,7% E 47,9% DE MERCURIO EM COMPARTIMENTOS DE PLASTICOS SEPARADOS, COM DUAS PORÇÕES CADA – POTE COM 50 CAPSULAS. TRAZENDO EXTERNAMENTE OS DADOS DE IDENTIFICAÇÃO E PROCEDENCIA, NÚMERO DE LOTE, PRAZO DE VALIDADE E NUMERO DE REGISTRO NO MINISTERIO DA SAUDE, APRESENTAR REGISTRO JUNTO AO MINISTERIO DA SAUDE (ANVISA) - Marca: SDI GS-80	POTE	30,00	0,0000	239,00	7.170,00
70	LIMAS TIPO HEDSTROEN N° 15 À 40, 21MM - FABRICADO EM AÇO INOX - CAIXA COM 6 UNIDADES . - Marca: ANGELUS	CX	10,00	0,0000	52,00	520,00
71	LIMAS TIPO HERR N°15 A 40, 21 MM - FABRICADO EM AÇO INOX - CAIXA COM 6 UNIDADES . - Marca: ANGELUS	CX	10,00	0,0000	48,50	485,00
72	LIMAS TIPO KERR N° 45 À 80, 21 MM - FABRICADO EM AÇO INOX - CAIXA COM 6 UNIDADES . - Marca: ANGELUS	CX	10,00	0,0000	67,00	670,00
73	LIMAS TIPO KERR N°15 À 40, 25 MM - FABRICADO EM AÇO INOX - CAIXA XOM 6 UNIDADES. - Marca: ANGELUS	CX	10,00	0,0000	52,50	525,00
75	ANTISSÉPTICO BUCAL - CARACTERISTICAS GLUCONATO DE CLORHEXIDINA 0,12 % - MECANISMO DE AÇÃO ESPECIFICO E ATIVO CONTRA BACTERIAS GRAM-POSITIVAS E GRAM-NEGATIVAS - CLORHEXIDINA PERMANECE NOS SUBSTRATOS ANIÔNICOS E É LIBERADA GRADUALMENTE POR ATÉ 8 HORAS - MECANISMO DE AÇÃO CATIÔNICA - A CLORHEXIDINA ADERE FORTEMENTE AOS SUBSTRATOS ANIÔNICOS - FRASCO DE 2 LITROS . - Marca: FBM FARMA PERIODONT	FRAS	15,00	0,0000	56,50	847,50
82	MICRO PINCEL PARA VERNIZ DESCARTÁVEL, MICRO-BRUSH CONFECIONADOS COM MINUSCULAS FIBRAS, IMPEDINDO O GOTEJAMENTO ATÉ O MOMENTO DA APLICAÇÃO, FRASCOM COM 100 UNIDADES, APRESENTAR REGISTRO NO MINISTÉRIO DA SAÚDE. - Marca: FGM CAVIBRUSH	CX	400,00	0,0000	14,50	5.800,00
83	ÓLEO LUBRIFICANTE PARA CANETAS DE ALTA ROTAÇÃO E BAIXA ROTAÇÃO SPRAY 100% MINERAL - Marca: MAQUIRA	FRAS	70,00	0,0000	44,50	3.115,00
85	PAPEL CARBONO DUPLA FACE BLOCO COM 12 FOLHAS, TRAZENDO EXTERNAMENTE OS DADOS DE IDENTIFICAÇÃO, PROCEDÊNCIA, NÚMERO DE LOTE, PRAZO DE VALIDADE. - Marca: PHARMAINOX	BL	100,00	0,0000	6,05	605,00
86	PASTA LYSANDA 120 GR, É UMA PASTA DE ZINCO EUGENÓLICA DESTINADA À MOLDAGEM DE BOCAS TOTALMENTE DESDENTADAS. - Marca: LYSANDA	CX	20,00	0,0000	68,00	1.360,00
87	PASTA PARA PROFILAXIA DENTAL - AROMATIZADA, COM FLÚOR, PEDRA POMES, CARBONATO DE CÁLCIO, GRANULAÇÃO FINA (BAIXA ABRASIVIDADE) TUBO COM 90 GRAMAS, TRAZENDO EXTERNAMENTE OS DADOS DE IDENTIFICAÇÃO, PROCEDÊNCIA, NUMERO DE LOTE, PRAZO DE VALIDADE E APRESENTAR REGISTRO NO MINISTÉRIO DA SAÚDE. - Marca: ALLPLAN PROPHYCARE	TUB	100,00	0,0000	9,40	940,00
95	REVELADOR ODONTOLÓGICO DENTAL - FRASCO DE 475 ML - Marca: CARESTREAM	FRAS	20,00	0,0000	18,00	360,00
96	ROLOS DENTAIS DE ALGODÃO - PACOTE COM 100 UNIDADES, TRAZENDO EXTERNAMENTE OS DADOS DE IDENTIFICAÇÃO, PROCEDÊNCIA, NUMERO DE LOTE, PRAZO DE VALIDADE E APRESENTAR REGISTRO NO MINISTÉRIO DA SAÚDE. - Marca: BIODONT SSPLUS	CX	1.500,00	0,0000	2,30	3.450,00
97	SELANTE DE FÓSSULAS E FISSURAS, KIT COM 2 TUBOS DE 5 GRAMAS CADA, CONTEM FLUOR 50% EM PESO DE CARGAS INORGÂNICAS, BOA FLUIDEZ, SEM ESCOAMENTO, MATIZADO, FOTOPOLIMERIZAVEL, 20 PINCEIS DESCARTÁVEIS, 1 CABO PARA PINCEL, 1 SERINGA DE ÁCIDO GEL 3 ML, 1 BLOCO PARA TRANSFERÊNCIA E 5 AGULHA DESCARTAVEL, APRESENTAR REGISTRO NO MINISTÉRIO DA SAÚDE - Marca: ANGELUS	CX	40,00	0,0000	43,57	1.742,80
100	TIRA DE MATRIZ POLIÉSTER, TIRA TRANSPARENTE DE POLIÉSTER TAMANHO 10 MM X 10 MMX 0,5 MM. - Marca: AAF DO BRASIL	CX	50,00	0,0000	1,62	81,00
101	TIRA MATRIZ DE AÇO C/ 5MM DE LARGURA, RÍGIDA, INDEFO - 12910 - Marca: AAF DO BRASIL	CX	60,00	0,0000	1,80	108,00
102	TIRA MATRIZ DE AÇO C/ 7MM DE LARGURA, RÍGIDA, INDEFO - 12911 - Marca: AAF DO BRASIL	CX	60,00	0,0000	1,85	111,00
103	TIRAS DE LIXA COM GRANULAÇÃO MÉDIA / FINA PARA ACABAMENTO E POLIMENTO DE RESTAURAÇÕES DE RESINA COMPOSTA E IONÔMERO DE VIDRO, COM CENTRO NEUTRO, TAMANHO 4 MMX170MM. CAIXA COM 150 UNIDADES. TRAZENDO EXTERNAMENTE OS DADOS DE IDENTIFICAÇÃO, PROCEDÊNCIA, NÚMERO DE LOTE, PRAZO DE VALIDADE E APRESENTAR REGISTRO NO MINISTÉRIO DA SAUDE. - Marca: AAF DO BRASIL	CX	50,00	0,0000	32,00	1.600,00
104	TIRAS LIXA DE AÇO, ABRASIVAS ELETROLÍTICAS DE AÇO INOXIDÁVEIS EMBALAGEM COM 12 UNIDADES DE 4 MM. TRAZENDO EXTERNAMENTE OS DADOS DE IDENTIFICAÇÃO, PROCEDÊNCIA, NÚMERO DE LOTE, PRAZO DE VALIDADE E NÚMERO DE REGISTRO NO MINISTÉRIO DA SAÚDE APRESENTAR REGISTRO JUNTO AO MINISTÉRIO DA SAÚDE APRESENTAR REGISTRO JUNTO AO MINISTÉRIO DA SAÚDE.(ANVISA) - Marca: BIODINAMICA	UNI	20,00	0,0000	29,00	580,00
105	ANESTESICO LOCAL ODONTOLOGICO ANESTESICO LOCAL ODONTOLOGICO A BASE DE CLORIDRATO LIDOCAINA A 2%. ANESTESICO INJETAVEL LOCAL COM VASO CONSTRITOR COM CADA ML, CONTENDO 20MG DE CLORIDRATO DE LINDOCAINA, TAMBEM CONHECIDA COMO ADRENALINA, ENVASADO EM TUBETES DE CRISTAL COM 1,8 ML E EMBOLOS SILICONIZADOS, APRESENTADOS EM CAIXAS COM 50 TUBETES, TRAZENDO EXTERNAMENTE OS DADOS DE IDENTIFICAÇÃO, PROCEDENCIA, NUMERO DE LOTE, PRAZO DE VALIDADE E APRESENTAR DE REGISTRO NO MINISTERIO DA SAUDE. - Marca: SSWHITE SS WHITE 100	CX	200,00	0,0000	79,37	15.874,00
106	HIDRÓXIDO DE CALCIO P.A (PÓ) - FRASCO COM 10 GRAMAS - Marca: IODONTOSUL	FRAS	30,00	0,0000	5,00	150,00
107	Lamina De Bisturi Nº 15 - AVULSA - - Marca: LABOR IMPORT SOLIDOR	UND	120,00	0,0000	7,60	912,00
108	LAMINA DE BISTURI Nº 21 - AVULSA - Marca: LABOR IMPORT SOLIDOR	UND	150,00	0,0000	6,15	922,50
109	CURATIVO ALVEOLAR COM PRÓPOLIS - (ALVEOLEX) - FRASCO 10 GRAMAS - Marca: IODONTOSUL	FRAS	30,00	0,0000	27,50	825,00
110	SOLUÇÃO HEMOSTÁTICA TÓPICA LIQUIDO - FRASCO 10 ML - Marca: BIODINAMICA	FRAS	30,00	0,0000	24,00	720,00
116	OCULOS DE SEGURANÇA TRANSPARENTE - COM ENCAIXE E AJUSTABILIDADE PARA ENCAIXE EM QUALQUER TAMANHO DE ROSTO E PORTADORES DE OCULOS DE GRAU - Marca: DANNY FENIX	JINID	40,00	0,0000	5,20	208,00
119	CAVITINE - VERNIZ FORRADOR DE CAVIDADE - FRASCO 15 ML - COM CERTIFICADO ISO 9001 - Marca: SS WHITE CAVITINI	FRAS	100,00	0,0000	13,20	1.320,00
121	ALGINATO - MATERIAL DE MOLDAGEM COM PRESA NORMAL E MUDANÇA DE COR - CLASSIFICADO COMO TIPO II - EMBALAGEM COM 410 GRAMAS - Marca: MAQUIRA	PCT	200,00	0,0000	20,50	4.100,00

Total do Fornecedor: 143.410,00

CIRURGICA ONIX - EIRELI (8526)

3	ALCOOL ETILICO HIDRATADO 70% FRASCO C/ 1000 ML, TRAZENDO EXTERNAMENTE OS DADOS DE IDENTIFICAÇÃO, PROCEDENCIA, NUMERO DE LOTE, PRAZO DE VALIDADE E APRESENTAR NUMERO DE REGISTRO NO MINISTERIO DA SAUDE. - Marca: TUPI	LT	500,00	0,0000	8,40	4.200,00
9	BOBINA ESTERILCARE., EMBALAGENS PARA ESTERILIZAÇÃO, BOBINA COM FORMATO 120 MM X 100 M. - Marca: HOSPFLEX	bobin	100,00	0,0000	70,00	7.000,00
40	COMPRESSAS DE GAZE HIDRÓFILA - DE 08 CAMADAS - 5 DOBRAS - 15 CM POR 30 CM (aberta) - PACOTE COM 500 UNIDADES . - Marca: LARISMED	PCT	1.000,00	0,0000	27,50	27.500,00
76	LUVA LATEX DE PROCEDIMENTO - EXT. P CAIXA COM 100 UNIDADES - Marca: NUGARD	CX	1.000,00	0,0000	22,30	22.300,00
77	LUVA LATEX DE PROCEDIMENTO G - CAIXA COM 100 UNIDADES - Marca: NUGARD	CX	250,00	0,0000	21,90	5.475,00
78	LUVA LATEX DE PROCEDIMENTO M - CAIXA COM 100 UNIDADES - Marca: NUGARD	CX	1.000,00	0,0000	21,90	21.900,00
79	LUVA LATEX DE PROCEDIMENTO P - CAIXA COM 100 UNIDADES - Marca: NUGARD	CX	1.000,00	0,0000	21,90	21.900,00

Total do Fornecedor: 110.275,00

ODONTOMEDI - PRODUTOS ODONTOLOGICOS E HOSPITALARES (6886)

74	LÍQUIDO DE MILTON, SOLUÇÃO DE HIPROCLORITO DE SÓDIO 1% ALTAMENTE BACTERICIDA, ESTA INDICADA PARA A INSTRUMENTAÇÃO E IRRIGAÇÃO DE CANAIS RADICULARES, ATUANDO COMO DESINFETANTE. - Marca: ASFER	LT	15,00	0,0000	7,80	117,00

Total do Fornecedor: 117,00

ODONTOSUL LTDA (9304)

4	anestésico articaina, possui uma rápida capacidade de ação e boa duração da ação anestésica - Caixa com 50 tubetes com 1,8 ml cada. - Marca: ARTICAINA	CX	20,00	0,0000	151,90	3.038,00
5	ANESTESICO LOCAL ODONTOLOGICO A BASE DE CLORIDRATO LIDOCAINA A 2%. ANESTESICO INJETAVEL LOCAL SEM VASO CONSTRITOR COM CADA ML, CONTENDO 20MG DE CLORIDRATO DE LINDOCAINA, TAMBEM CONHECIDA COMO ADRENALINA, ENVASADO EM TUBETES DE CRISTAL COM 1,8 ML E EMBOLOS SILICONIZADOS. APRESENTADOS EM CAIXAS COM 50 TUBETES, TRAZENDO EXTERNAMENTE OS DADOS DE IDENTIFICAÇÃO, PROCEDENCIA, NUMERO DE LOTE, PRAZO DE VALIDADE E APRESENTAR DE REGISTRO NO MINISTERIO DA SAUDE. - Marca: DFL-ALFHACAINE	CX	50,00	0,0000	80,60	4.030,00
6	ANESTESICO TOPICO COM 20% DE BENZOCAINA, AROMATIZADO, FRASCO C/ FRAS 12 GRAMAS, TRAZENDO EXTERNAMENTE OS DADOS DE IDENTIFICAÇÃO, PROCEDENCIA, NUMERO DE LOTE, PRAZO DE VALIDADE E APRESENTAR REGISTRO DO MINISTERIO DA SAUDE. - Marca: BENZOTOP	FRAS	80,00	0,0000	8,70	696,00
10	BROCA CARBIDE N° 2 - Marca: KAVO	UNI	100,00	0,0000	9,35	935,00
12	BROCA CARBIDE N° 6 - Marca: KAVO	UNI	100,00	0,0000	9,20	920,00
13	BROCA DE HASTE LONGA, TIPO CARBIDE PARA ALTA ROTAÇÃO N° 6 - Marca: KAVO	UNI	50,00	0,0000	9,20	460,00
15	BROCA DE HASTE LONGA, TIPO CARBIDE PARA BAIXA ROTAÇÃO N° 4 - Marca: ANGELUS	UNI	20,00	0,0000	15,30	306,00
16	BROCA DE HASTE LONGA, TIPO CARBIDE PARA BAIXA ROTAÇÃO N° 6 - Marca: ANGELUS	UNI	50,00	0,0000	15,00	750,00
17	BROCA DIAMANTADA Nº 1011-FG BROCA DIAMANTADA EM ACO INOXIDAVEL. PONTA COM GRANULAÇÕES UNIFORMES, ENCAIXE EM AÇO INOXIDAVEL ADAPTAVEL AS DIFERENTES CANETAS DE ALTA ROTAÇÃO, SEM SINAIS DE OXIDAÇÃO E SEM REBARBAS. BROCAS COM DIAMENTRO ENTRE 1,590 E 1,600 MM CONFORME ISO 1797-1. ESTERILIZAVEL ATRAVES DE CALOR UMIDO, SECO OU POR AGENTES QUIMICOS SEM SOFRE OXIDAÇÃO. EMBALADA INDIVIDUALMENTE ESTERILIZADA, TRAZENDO EXTERNAMENTE OS DADOS DE IDENTIFICAÇÃO, PROCEDENCIA NUMERO DE LOTE E APRESENTAR REGISTRO NO MINISTERIO DA SAUDE. - Marca: CHAMPION	UNI	150,00	0,0000	3,80	570,00
18	BROCA DIAMANTADA Nº 1012 - FG - BROCA DIAMANTADA EM AÇO INOXIDAVEL. PONTA COM GRANULAÇÕES UNIFORMES, ENCAIXE EM AÇO INOXIDAVEL ADAPTAVEL AS DIFERENTES CANETAS DE ALTA ROTAÇAO, SEM SINAIS DE OXIDACAO E SEM REBARBAS. BROCAS COM DIAMETRO ENTRE 1,590 E 1,600 MM CONFORME ISO 1797-1 ESTERILIZAVEL ATRAVES DE CALOR UMIDO, SECO OU POR AGENTES QUIMICOS, SEM SOFRER OXIDACAO. EMBALADA INDIVIDUALMENTE ESTERILIZADA, TRAZENDO EXTERNAMENTE OS DADOS DE IDENTIFICACAO, PROCEDENCIA, NUMERO DE LOTE E APRESENTAR REGISTRO NO MINISTERIO DA SAUDE. - Marca: CHAMPION	UNI	100,00	0,0000	4,10	410,00
19	BROCA DIAMANTADA Nº 1014 - FG - BROCA DIAMANTADA EM ACO INOXIDAVEL. PONTA COM GRANULAÇÕES UNIFORMES, ENCAIXE EM AÇO INOXIDAVEL ADAPTAVEL AS DIFERENTES CANETAS DE ALTA ROTAÇAO, SEM SINAIS DE OXIDACAO E SEM REBARBAS. BROCAS COM DIAMETRO ENTRE 1,590 E 1,600 MM CONFORME ISO 1797-1 ESTERILIZAVEL ATRAVES DE CALOR UMIDO, SECO OU POR AGENTES QUIMICOS, SEM SOFRER OXIDACAO. EMBALADA INDIVIDUALMENTE ESTERILIZADA, TRAZENDO EXTERNAMENTE OS DADOS DE IDENTIFICACAO, PROCEDENCIA. NUMERO DE LOTE E APRESENTAR REGISTRO NO MINISTERIO DA SAUDE. - Marca: CHAMPION	UNI	100,00	0,0000	3,80	380,00
20	BROCA DIAMANTADA Nº. 1015 - FG - BROCA DIAMANTADA EM AÇO INOXIDAVEL. PONTA COM GRANULAÇÕES UNIFORMES, ENCAIXE EM AÇO INOXIDAVEL ADAPTAVEL AS DIFERENTES CANETAS DE ALTA ROTAÇAO, SEM SINAIS DE OXIDACAO E SEM REBARBAS. BROCAS COM DIAMETRO ENTRE 1,590 E 1,600 MM CONFORME ISO 1797-1 ESTERILIZAVEL ATRAVES DE CALOR UMIDO, SECO OU POR AGENTES QUIMICOS, SEM SOFRER OXIDACAO. EMBALADA INDIVIDUALMENTE ESTERILIZADA, TRAZENDO EXTERNAMENTE OS DADOS DE IDENTIFICACAO, PROCEDENCIA. NUMERO DE LOTE E APRESENTAR REGISTRO NO MINISTERIO DA SAUDE. - Marca: CHAMPION	UNI	100,00	0,0000	3,90	390,00
21	BROCA DIAMANTADA Nº. 1016 - FG - BROCA DIAMANTADA EM AÇO INOXIDAVEL. PONTA COM GRANULAÇÕES UNIFORMES, ENCAIXE EM AÇO INOXIDAVEL ADAPTAVEL AS DIFERENTES CANETAS DE ALTA ROTAÇAO, SEM SINAIS DE OXIDACAO E SEM REBARBAS. BROCAS COM DIAMETRO ENTRE 1,590 E 1,600 MM CONFORME ISO 1797-1 ESTERILIZAVEL ATRAVES DE CALOR UMIDO, SECO OU POR AGENTES QUIMICOS, SEM SOFRER OXIDACAO. EMBALADA INDIVIDUALMENTE ESTERILIZADA, TRAZENDO EXTERNAMENTE OS DADOS DE IDENTIFICACAO, PROCEDENCIA. NUMERO DE LOTE E APRESENTAR REGISTRO NO MINISTERIO DA SAUDE. - Marca: CHAMPION	UNI	150,00	0,0000	3,80	570,00
22	BROCA DIAMANTADA Nº. 1033 - FG - BROCA DIAMANTADA EM AÇO INOXIDAVEL. PONTA COM GRANULAÇÕES UNIFORMES, ENCAIXE EM AÇO INOXIDAVEL ADAPTAVEL AS DIFERENTES CANETAS DE ALTA ROTAÇAO, SEM SINAIS DE OXIDACAO E SE

PREFEITURA MUNICIPAL DE SÃO JORGE DO IVAI
PRAÇA SANTA CRUZ, 249 - CENTRO - FONE (044) 242-1187
CNPJ/MF: 76.282.649/0001-04
São Jorge do Ivaí – Estado do Paraná

Município de SÃO JORGE DO IVAI - PR
RELATÓRIO RESUMIDO DA EXECUÇÃO ORÇAMENTÁRIA
DEMONSTRATIVO DA RECEITA DE IMPOSTOS LÍQUIDA E DAS DESPESAS PRÓPRIAS COM AÇÕES E SERVIÇOS PÚBLICOS DE SAÚDE
ORÇAMENTOS FISCAL E DA SEGURIDADE SOCIAL
JANEIRO A DEZEMBRO 2018/BIMESTRE NOVEMBRO - DEZEMBRO
Entidade: PREFEITURA MUNICIPAL DE SAO JORGE DO IVAI

RREO - ANEXO 12 (LC, 141/2012, art. 35) — R$ 1,00

RECEITAS PARA APURAÇÃO DA APLICAÇÃO EM AÇÕES E SERVIÇOS PÚBLICOS DE SAÚDE	PREVISÃO INICIAL	PREVISÃO ATUALIZADA (a)	RECEITAS REALIZADAS	
			Até o Bimestre (b)	% (b/a)*100
RECEITAS DE IMPOSTOS LÍQUIDA (I)	1.609.000,00	1.609.000,00	1.877.758,66	116,70
Imposto Predial e Territorial Urbano - IPTU	563.000,00	563.000,00	612.732,05	108,83
Imposto sobre Transmissão de Bens Intervivos - ITBI	253.000,00	253.000,00	283.622,50	112,10
Imposto sobre Serviços de Qualquer Natureza - ISS	377.000,00	377.000,00	460.249,49	122,08
Imposto de Renda Retido na Fonte - IRRF	378.000,00	378.000,00	481.095,95	127,27
Multas, Juros de Mora e Outros Encargos dos Impostos	13.000,00	13.000,00	4.713,13	36,25
Dívida Ativa dos Impostos	15.000,00	15.000,00	26.074,51	173,83
Multas, Juros de Mora e Outros Encargos da Dívida Ativa	10.000,00	10.000,00	9.271,03	92,71
RECEITA DE TRANSFERÊNCIAS CONSTITUCIONAIS E LEGAIS (II)	20.399.000,00	20.399.000,00	19.645.732,21	96,31
Cota-Parte FPM	10.200.000,00	10.200.000,00	9.140.306,75	89,61
Cota-Parte ITR	210.000,00	210.000,00	626.688,32	298,42
Cota-Parte IPVA	835.000,00	835.000,00	886.709,66	106,19
Cota-Parte ICMS	9.000.000,00	9.000.000,00	8.768.181,49	97,42
Cota-Parte IPI-Exportação	100.000,00	100.000,00	163.590,27	163,59
Compensações Financeiras Provenientes de Impostos e Transferências Constitucionais	54.000,00	54.000,00	60.255,72	111,58
Desoneração ICMS (LC 87/96)	54.000,00	54.000,00	60.255,72	111,58
Outras	0,00	0,00	0,00	0,00
TOTAL DAS RECEITAS PARA APURAÇÃO DA APLICAÇÃO EM AÇÕES E SERVIÇOS PÚBLICOS DE SAÚDE (III) = I + II	**22.008.000,00**	**22.008.000,00**	**21.523.490,87**	**97,80**

RECEITAS ADICIONAIS PARA FINANCIAMENTO DA SAÚDE	PREVISÃO INICIAL	PREVISÃO ATUALIZADA (c)	RECEITAS REALIZADAS	
			Até o Bimestre (d)	% (d/c)*100
TRANSFERÊNCIA DE RECURSOS DO SISTEMA ÚNICO DE SAÚDE-SUS	1.162.000,00	1.162.000,00	919.685,63	79,15
Provenientes da União	1.031.000,00	1.031.000,00	824.908,84	80,01
Provenientes dos Estados	0,00	0,00	0,00	0,00
Provenientes de Outros Municípios	0,00	0,00	0,00	0,00
Outras Receitas do SUS	131.000,00	131.000,00	94.776,79	72,35
TRANSFERÊNCIAS VOLUNTÁRIAS	0,00	0,00	0,00	0,00
RECEITAS DE OPERAÇÕES DE CRÉDITO VINCULADAS À SAÚDE	0,00	0,00	0,00	0,00
OUTRAS RECEITAS PARA FINANCIAMENTO DA SAÚDE	20.000,00	20.000,00	0,00	0,00
TOTAL RECEITAS ADICIONAIS PARA FINANCIAMENTO DA SAÚDE	**1.182.000,00**	**1.182.000,00**	**919.685,63**	**77,81**

DESPESAS COM SAÚDE (Por Grupo de Natureza da Despesa)	DOTAÇÃO INICIAL	DOTAÇÃO ATUALIZADA (e)	DESPESAS EMPENHADAS		DESPESAS LIQUIDADAS		INSCRITAS EM RESTOS A PAGAR NÃO PROCESSADOS
			Até o Bimestre (f)	% (f/e)*100	Até o Bimestre (g)	% (g/e)*100	
DESPESAS CORRENTES	6.376.000,00	7.399.388,94	6.157.581,49	83,22	6.079.685,18	82,16	77.896,31
	0,00	0,00	0,00	0,00	0,00	0,00	0,00
DESPESAS CORRENTES	6.376.000,00	7.399.388,94	6.157.581,49	83,22	6.079.685,18	82,16	77.896,31
Pessoal e Encargos Sociais	3.439.000,00	4.134.456,26	3.509.046,52	84,87	3.509.046,52	84,87	0,00
Juros e Encargos da Dívida	0,00	0,00	0,00	0,00	0,00	0,00	0,00
Outras Despesas Correntes	2.937.000,00	3.264.932,68	2.648.534,97	81,12	2.570.638,66	78,73	77.896,31
DESPESAS DE CAPITAL	115.000,00	987.823,46	965.222,59	97,71	884.167,76	89,51	81.054,83
Investimentos	115.000,00	987.823,46	965.222,59	97,71	884.167,76	89,51	81.054,83
Inversões Financeiras	0,00	0,00	0,00	0,00	0,00	0,00	0,00
Amortização da Dívida	0,00	0,00	0,00	0,00	0,00	0,00	0,00
TOTAL DAS DESPESAS COM SAÚDE (IV)	6.491.000,00	8.387.212,40	7.122.804,08	84,92	6.963.852,94	83,03	158.951,14

DESPESAS COM SAÚDE NÃO COMPUTADAS PARA FINS DE APURAÇÃO DO PERCENTUAL MÍNIMO	DOTAÇÃO INICIAL	DOTAÇÃO ATUALIZADA (e)	DESPESAS EMPENHADAS		DESPESAS LIQUIDADAS		INSCRITAS EM RESTOS A PAGAR NÃO PROCESSADOS
			Até o Bimestre (f)	% (f/e)*100	Até o Bimestre (g)	% (g/e)*100	
DESPESAS COM INATIVOS E PENSIONISTAS	0,00	0,00	0,00	0,00	0,00	0,00	0,00
DESPESA COM ASSISTÊNCIA À SAÚDE QUE NÃO ATENDE AO PRINCÍPIO DE ACESSO UNIVERSAL	0,00	0,00	0,00	0,00	0,00	0,00	0,00
DESPESAS CUSTEADAS COM OUTROS RECURSOS	1.024.000,00	2.807.792,40	2.345.326,51	32,93	2.234.341,08	32,08	110.985,43
Recursos de Transferência do Sistema Único de Saúde - SUS	0,00	14.578,95	14.550,08	0,20	14.550,08	0,21	0,00
Recursos de Operações de Crédito	0,00	0,00	0,00	0,00	0,00	0,00	0,00
Outros Recursos	1.024.000,00	2.793.213,45	2.330.776,43	32,72	2.219.791,00	31,88	110.985,43
OUTRAS AÇÕES E SERVIÇOS NÃO COMPUTADOS	0,00	0,00	1.530,00	0,02	1.530,00	0,02	0,00
RESTOS/CONTAS A PAGAR INSCRITOS NO EXERCÍCIO SEM DISPONIBILIDADE FINANCEIRA	0,00	0,00	0,00	0,00	0,00	0,00	0,00
DESPESAS CUSTEADAS COM DISPONIBILIDADE DE CAIXA VINCULADA AOS RESTOS A PAGAR CANCELADOS	0,00	0,00	0,00	0,00	0,00	0,00	0,00
DESPESAS CUSTEADAS COM RECURSOS VINCULADOS À PARCELA DO PERCENTUAL MÍNIMO QUE NÃO FOI APLICADA EM AÇÕES E SERVIÇOS DE SAÚDE EM EXERCÍCIOS ANTERIORES	0,00	0,00	0,00	0,00	0,00	0,00	0,00
SUPERÁVIT FINANCEIRO DE EXERCÍCIO ANTERIOR NÃO APLICADO EM AÇÕES E SERVIÇOS PÚBLICOS DE SAÚDE	0,00	0,00	0,00	0,00	0,00	0,00	0,00
TOTAL DAS DESPESAS COM AÇÕES E SERVIÇOS PÚBLICOS DE SAÚDE NÃO COMPUTADAS (V)	1.024.000,00	2.807.792,40	2.346.856,51	32,95	2.235.871,08	32,11	110.985,43
TOTAL DAS DESPESAS COM AÇÕES E SERVIÇOS PÚBLICOS DE SAÚDE (VI) = (IV - V	**5.467.000,00**	**5.579.420,00**	**4.775.947,57**	**67,05**	**4.727.981,86**	**67,89**	**47.965,71**

PERCENTUAL DE APLICAÇÃO EM AÇÕES E SERVIÇOS PÚBLICOS DE SAÚDE SOBRE A RECEITA DE IMPOSTOS LÍQUIDA E TRANSFERÊNCIAS CONSTITUCIONAIS E LEGAIS (VII%) = (VI / IIIb x 100) - LIMITE CONSTITUCIONAL 15%	22,19
VALOR REFERENTE À DIFERENÇA ENTRE O VALOR EXECUTADO E O LIMITE MÍNIMO CONSTITUCIONAL [(IIIb * 15%) - VI]	-1.547.423,94

EXECUÇÃO DE RESTOS A PAGAR NÃO PROCESSADOS INSCRITOS COM DISPONIBILIDADE DE CAIXA	INSCRITOS	CANCELADOS/ PRESCRITOS	PAGOS	A PAGAR	PARCELA CONSIDERADA NO LIMITE
Inscritos em 2018	0,00	0,00	0,00	0,00	0,00

CONTROLE DOS RESTOS A PAGAR CANCELADOS OU PRESCRITOS PARA FINS DE APLICAÇÃO DA DISPONIBILIDADE DE CAIXA CONFORME ARTIGO 24, §1º E 2º	RESTOS A PAGAR CANCELADOS OU PRESCRITOS		
	SALDO INICIAL	DESPESAS CUSTEADAS NO EXERCÍCIO DE REFERÊNCIA (j)	SALDO FINAL (NÃO APLICADO)
Restos a Pagar Cancelados ou Prescritos em 2018	0,00		

CONTROLE DO VALOR REFERENTE AO PERCENTUAL MÍNIMO NÃO CUMPRIDO EM EXERCÍCIOS ANTERIORES PARA FINS DE APLICAÇÃO DOS RECURSOS VINCULADOS CONFORME ARTIGOS 25 E 26	LIMITE NÃO CUMPRIDO		
	SALDO INICIAL	DESPESAS CUSTEADAS NO EXERCÍCIO DE REFERÊNCIA (k)	SALDO FINAL (NÃO APLICADO)
Diferença de limite não cumprido em 2018	0,00	0,00	0,00

DESPESAS COM SAÚDE (Por Subfunção)	DOTAÇÃO INICIAL	DOTAÇÃO ATUALIZADA (e)	DESPESAS EMPENHADAS		DESPESAS EXECUTADAS		INSCRITAS EM RESTOS A PAGAR NÃO PROCESSADOS
			Até o Bimestre (l)	% (l/Total l) * 100	Até o Bimestre (m)	% (m/Total m) * 100	
Atenção Básica	5.301.000,00	6.995.955,09	5.954.649,68	83,60	5.805.304,19	83,36	149.345,49
Assistência Hospitalar e Ambulatorial	310.000,00	500.000,00	445.951,70	6,26	445.951,70	6,40	0,00
Suporte Profilático e Terapêutico	550.000,00	501.000,00	435.708,89	6,12	426.103,24	6,12	9.605,65
Vigilância Sanitária	163.000,00	214.257,31	195.112,12	2,74	195.112,12	2,80	0,00
Vigilância Epidemiológica	151.000,00	176.000,00	91.381,69	1,28	91.381,69	1,31	0,00
Alimentação e Nutrição	0,00	0,00	0,00	0,00	0,00	0,00	0,00
Outras Subfunções	16.000,00	0,00	0,00	0,00	0,00	0,00	0,00
TOTAL	**6.491.000,00**	**8.387.212,40**	**7.122.804,08**	**100,00**	**6.963.852,94**	**100,00**	**158.951,14**

VALDENIR CASETTA
CONTADOR

ANDRE LUIS BOVO
PREFEITO

MARCOS GRANZOTTO NETO
TESOUREIRO

Município de SÃO JORGE DO IVAI - PR
RELATÓRIO RESUMIDO DA EXECUÇÃO ORÇAMENTÁRIA
BALANÇO ORÇAMENTÁRIO
ORÇAMENTOS FISCAL E DA SEGURIDADE SOCIAL
JANEIRO A DEZEMBRO 2018/BIMESTRE NOVEMBRO - DEZEMBRO

RREO - ANEXO 1 (LRF, Art. 52, inciso I, alíneas "a" e "b" do inciso II e § 1º) — R$ 1,00

RECEITAS	PREVISÃO INICIAL	PREVISÃO ATUALIZADA (a)	RECEITAS REALIZADAS				SALDO A REALIZAR (a - c)
			No Bimestre (b)	% (b/a)	Até o Bimestre (c)	% (c/a)	
RECEITAS (EXCETO INTRA-ORÇAMENTÁRIAS) (I)	**25.204.700,00**	**25.204.700,00**	**6.593.170,78**	**26,16**	**31.858.894,96**	**126,40**	**-6.654.194,96**
RECEITAS CORRENTES	**25.174.700,00**	**25.174.700,00**	**4.556.222,72**	**18,10**	**25.925.146,93**	**102,98**	**-750.446,93**
IMPOSTOS, TAXAS E CONTRIBUIÇÕES DE MELHORIA	1.979.000,00	1.979.000,00	236.013,70	11,93	2.179.946,72	110,15	-200.946,72
IMPOSTOS	1.609.000,00	1.609.000,00	219.234,59	13,63	1.877.758,66	116,70	-268.758,66
TAXAS	370.000,00	370.000,00	16.779,11	4,53	302.188,06	81,67	67.811,94
CONTRIBUIÇÕES	514.000,00	514.000,00	75.728,46	14,73	535.393,36	104,16	-21.393,36
CONTRIBUIÇÃO PARA O CUSTEIO DO SERVIÇO DE ILUMINAÇÃO PÚBLICA	514.000,00	514.000,00	75.728,46	14,73	535.393,36	104,16	-21.393,36
RECEITA PATRIMONIAL	121.000,00	121.000,00	27.629,95	22,83	126.686,86	104,70	-5.686,86
EXPLORAÇÃO DO PATRIMÔNIO IMOBILIÁRIO DO ESTADO	10.000,00	10.000,00	5.132,00	51,32	20.700,40	207,00	-10.700,40
VALORES MOBILIÁRIOS	111.000,00	111.000,00	22.497,95	20,27	105.986,46	95,48	5.013,54
RECEITA DE SERVIÇOS	1.064.500,00	1.064.500,00	252.557,90	23,73	1.287.050,48	120,91	-222.550,48
SERVIÇOS ADMINISTRATIVOS E COMERCIAIS GERAIS	1.026.500,00	1.026.500,00	249.579,71	24,31	1.250.399,18	121,81	-223.899,18
SERVIÇOS E ATIVIDADES REFERENTES À SAÚDE	30.000,00	30.000,00	0,00	0,00	0,00	0,00	30.000,00
OUTROS SERVIÇOS	8.000,00	8.000,00	2.978,19	37,23	36.651,30	458,14	-28.651,30
TRANSFERÊNCIA CORRENTES	21.496.200,00	21.496.200,00	3.924.292,71	18,26	21.708.276,42	100,99	-212.076,42
TRANSFERÊNCIA DA UNIÃO E DE SUAS ENTIDADES	11.278.200,00	11.278.200,00	1.849.239,95	16,40	9.962.928,15	88,34	1.315.271,85
TRANSFERÊNCIA DOS ESTADOS E DO DISTRITO FEDERAL E DE SUAS ENTIDADES	8.014.000,00	8.014.000,00	1.694.218,14	21,14	9.488.476,38	118,40	-1.474.476,38
TRANSFERÊNCIA DE OUTRAS INSTITUIÇÕES PÚBLICAS	2.204.000,00	2.204.000,00	380.834,62	17,28	2.256.871,89	102,40	-52.871,89
OUTRAS RECEITAS CORRENTES	0,00	0,00	40.000,00	0,00	87.793,09	0,00	-87.793,09
INDENIZAÇÕES, RESTITUIÇÕES E RESSARCIMENTOS	0,00	0,00	0,00	0,00	47.793,09	0,00	-47.793,09
DEMAIS RECEITAS CORRENTES	0,00	0,00	40.000,00	0,00	40.000,00	0,00	-40.000,00
RECEITAS DE CAPITAL	**30.000,00**	**30.000,00**	**2.036.948,06**	**6.789,83**	**5.933.748,03**	**19.779,16**	**-5.903.748,03**
OPERAÇÕES DE CRÉDITO	0,00	0,00	163.040,90	0,00	535.686,17	0,00	-535.686,17
OPERAÇÕES DE CRÉDITO - MERCADO INTERNO	0,00	0,00	163.040,90	0,00	535.686,17	0,00	-535.686,17
ALIENAÇÃO DE BENS	30.000,00	30.000,00	0,00	0,00	0,00	0,00	30.000,00
ALIENAÇÃO DE BENS MÓVEIS	20.000,00	20.000,00	0,00	0,00	0,00	0,00	20.000,00
ALIENAÇÃO DE BENS IMÓVEIS	10.000,00	10.000,00	0,00	0,00	0,00	0,00	10.000,00
AMORTIZAÇÃO DE EMPRÉSTIMOS	0,00	0,00	22.049,57	0,00	113.400,70	0,00	-113.400,70
TRANSFERÊNCIA DE CAPITAL	0,00	0,00	1.851.857,59	0,00	5.284.661,16	0,00	-5.284.661,16
TRANSFERÊNCIA DA UNIÃO E DE SUAS ENTIDADES	0,00	0,00	180.000,00	0,00	949.940,00	0,00	-949.940,00
TRANSFERÊNCIA DOS ESTADOS E DO DISTRITO FEDERAL E DE SUAS ENTIDADES	0,00	0,00	1.671.857,59	0,00	4.334.721,16	0,00	-4.334.721,16
RECEITAS (INTRA-ORÇAMENTÁRIAS) (II)	**0,00**	**0,00**	**11.585,98**	**0,00**	**16.832,62**	**0,00**	**-16.832,62**
SUBTOTAL DAS RECEITAS (III) = (I + II)	**25.204.700,00**	**25.204.700,00**	**6.604.756,76**	**26,20**	**31.875.727,58**	**126,47**	**-6.671.027,58**
OPERAÇÕES DE CRÉDITO - REFINANCIAMENTO (IV)	**0,00**	**0,00**	**0,00**	**0,00**	**0,00**	**0,00**	**0,00**
Operações de Crédito - Mercado Interno	0,00	0,00	0,00	0,00	0,00	0,00	0,00
Mobiliária	0,00	0,00	0,00	0,00	0,00	0,00	0,00
Contratual	0,00	0,00	0,00	0,00	0,00	0,00	0,00
Operações de Crédito - Mercado Externo	0,00	0,00	0,00	0,00	0,00	0,00	0,00
OPERAÇÕES DE CRÉDITO - REFINANCIAMENTO (IV)	**0,00**	**0,00**	**0,00**	**0,00**	**0,00**	**0,00**	**0,00**
Mobiliária	0,00	0,00	0,00	0,00	0,00	0,00	0,00
Contratual	0,00	0,00	0,00	0,00	0,00	0,00	0,00
SUBTOTAL COM REFINANCIAMENTO (V) = (III + IV)	**25.204.700,00**	**25.204.700,00**	**6.604.756,76**	**26,20**	**31.875.727,58**	**126,47**	**-6.671.027,58**
DÉFICIT (VI)	—	—	—	—	—	—	—
TOTAL VII = (V + VI)	25.204.700,00	25.204.700,00	6.604.756,76	26,20	31.875.727,58	126,47	-6.671.027,58
SALDO DE EXERCÍCIOS ANTERIORES	—	—	—	—	1.621.944,82	—	—
Recursos Arrecadados em Exercícios Anteriores - RPPS	0,00	0,00	—	—	—	—	—
Superávit Financeiro Utilizado para Créditos Adicionais	—	1.757.735,27	—	—	1.621.944,82	—	—
Reabertura de Créditos Adicionais	—	0,00	—	—	0,00	—	—

DESPESAS	DOTAÇÃO INICIAL	DOTAÇÃO ATUALIZADA	DESPESAS EMPENHADAS		SALDO	DESPESAS LIQUIDADAS		SALDO	DESPESAS PAGAS ATÉ O BIMESTRE	INSCRITAS EM RESTOS A PAGAR NÃO PROCESSADOS²
			No Bimestre	Até o Bimestre		No Bimestre	Até o Bimestre			
	(d)	(e)	(f)	(g) = (e-f)		(h)		(i) = (e-h)	(j)	(k)
DESPESAS (EXCETO INTRA-ORÇAMENTÁRIAS) (VIII)	**25.130.200,00**	**34.091.054,53**	**5.461.332,75**	**27.704.042,04**	**6.387.012,49**	**6.570.596,03**	**27.039.704,76**	**7.051.349,77**	**26.651.395,07**	**664.337,28**
DESPESAS CORRENTES	**22.999.675,00**	**25.608.400,80**	**4.201.639,21**	**22.060.851,30**	**3.547.549,50**	**4.747.996,92**	**21.690.289,77**	**3.918.111,03**	**21.677.265,05**	**370.561,53**
PESSOAL E ENCARGOS SOCIAIS	12.308.890,00	13.277.342,74	2.690.170,05	11.822.970,23	1.454.372,51	2.704.509,43	11.821.139,94	1.456.202,80	11.821.139,94	1.830,29
JUROS E ENCARGOS DA DÍVIDA	150.000,00	150.000,00	13.377,07	103.377,07	46.622,93	23.536,30	103.377,07	46.622,93	103.377,07	0,00
OUTRAS DESPESAS CORRENTES	10.540.785,00	12.181.058,06	1.498.092,09	10.134.504,00	2.046.554,06	2.019.951,19	9.765.772,76	2.415.285,30	9.752.748,04	368.731,24
DESPESAS DE CAPITAL	**1.874.750,00**	**8.226.878,73**	**1.259.693,54**	**5.643.190,74**	**2.583.687,99**	**1.822.599,11**	**5.349.414,99**	**2.877.463,74**	**4.974.130,02**	**293.775,75**
INVESTIMENTOS	1.664.750,00	8.006.878,73	1.234.326,36	5.467.823,56	2.539.055,17	1.793.289,32	5.174.047,81	2.832.830,92	4.798.762,84	293.775,75
INVERSÕES FINANCEIRAS	10.000,00	0,00	0,00	0,00	0,00	0,00	0,00	0,00	0,00	0,00
AMORTIZAÇÃO DA DÍVIDA / REFINANCIAMENTO	200.000,00	220.000,00	25.367,18	175.367,18	44.632,82	29.309,79	175.367,18	44.632,82	175.367,18	0,00
RESERVA DE CONTINGÊNCIA	**255.775,00**	**255.775,00**	**0,00**	**0,00**	**255.775,00**	**0,00**	**0,00**	**255.775,00**	**0,00**	**0,00**
RESERVA DE CONTINGÊNCIA	255.775,00	255.775,00	0,00	0,00	255.775,00	0,00	0,00	255.775,00	0,00	0,00
DESPESAS (INTRA-ORÇAMENTÁRIAS) (IX)	**74.500,00**	**90.000,00**	**-6.440,24**	**66.999,44**	**23.000,56**	**12.570,27**	**66.999,44**	**23.000,56**	**66.999,44**	**0,00**
SUBTOTAL DAS DESPESAS (X) = (VIII + IX)	**25.204.700,00**	**34.181.054,53**	**5.454.892,51**	**27.771.041,48**	**6.410.013,05**	**6.583.166,30**	**27.106.704,20**	**7.074.350,33**	**26.718.394,51**	**664.337,28**
AMORTIZAÇÃO DA DÍVIDA-REFINANCIAMENTO (XI)	**0,00**	**0,00**	**0,00**	**0,00**	**0,00**	**0,00**	**0,00**	**0,00**	**0,00**	**0,00**
Amortização da Dívida Interna	0,00	0,00	0,00	0,00	0,00	0,00	0,00	0,00	0,00	0,00
Dívida Mobiliária	0,00	0,00	0,00	0,00	0,00	0,00	0,00	0,00	0,00	0,00
AMORTIZAÇÃO DA DÍVIDA-REFINANCIAMENTO (XI)	**0,00**	**0,00**	**0,00**	**0,00**	**0,00**	**0,00**	**0,00**	**0,00**	**0,00**	**0,00**
Outras Dívidas	0,00	0,00	0,00	0,00	0,00	0,00	0,00	0,00	0,00	0,00
Amortização da Dívida Externa	0,00	0,00	0,00	0,00	0,00	0,00	0,00	0,00	0,00	0,00
Dívida Mobiliária	0,00	0,00	0,00	0,00	0,00	0,00	0,00	0,00	0,00	0,00
Outras Dívidas	0,00	0,00	0,00	0,00	0,00	0,00	0,00	0,00	0,00	0,00
SUBTOTAL COM REFINANCIAMENTO (XII) = (X + XI)	**25.204.700,00**	**34.181.054,53**	**5.454.892,51**	**27.771.041,48**	**6.410.013,05**	**6.583.166,30**	**27.106.704,20**	**7.074.350,33**	**26.718.394,51**	**664.337,28**
SUPERÁVIT (XIII)	—	—	—	4.104.686,10	—	—	4.769.023,38	—	5.157.333,07	—
TOTAL (XIV) = (XII + XIII)	25.204.700,00	34.181.054,53	5.454.892,51	31.875.727,58	—	6.583.166,30	31.875.727,58	—	31.875.727,58	664.337,28
RESERVA DO RPPS	0,00	0,00	—	—	—	—	—	—	—	—

RECEITAS (INTRA-ORÇAMENTÁRIAS)	PREVISÃO INICIAL	PREVISÃO ATUALIZADA (a)	RECEITAS REALIZADAS				SALDO (a - c)
			No Bimestre (b)	% (b/a)	Até o Bimestre (c)	% (c/a)	
RECEITAS (INTRA-ORÇAMENTÁRIAS) (II)	**0,00**	**0,00**	**11.585,98**	**0,00**	**16.832,62**	**0,00**	**-16.832,62**
RECEITAS CORRENTES INTRA-ORÇAMENTÁRIAS	**0,00**	**0,00**	**11.585,98**	**0,00**	**16.832,62**	**0,00**	**-16.832,62**
Receita de Serviços - Intra Orçamentárias	0,00	0,00	11.585,98	0,00	16.832,62	0,00	-16.832,62
Serviços Administrativos e Comerciais Gerais	0,00	0,00	11.585,98	0,00	16.832,62	0,00	-16.832,62

DESPESAS (INTRA-ORÇAMENTÁRIAS)	DOTAÇÃO INICIAL	DOTAÇÃO ATUALIZADA	DESPESAS EMPENHADAS		SALDO	DESPESAS LIQUIDADAS		SALDO	DESPESAS PAGAS ATÉ O BIMESTRE	INSCRITAS EM RESTOS A PAGAR NÃO PROCESSADOS²
			No Bimestre	Até o Bimestre		No Bimestre	Até o Bimestre			
	(d)	(e)		(f)	(g) = (e-f)		(h)	(i) = (e-h)	(j)	(k)
DESPESAS (INTRA-ORÇAMENTÁRIAS) (IX)	**74.500,00**	**90.000,00**	**-6.440,24**	**66.999,44**	**23.000,56**	**12.570,27**	**66.999,44**	**23.000,56**	**66.999,44**	**0,00**
DESPESAS CORRENTES	74.500,00	90.000,00	-6.440,24	66.999,44	23.000,56	12.570,27	66.999,44	23.000,56	66.999,44	0,00
OUTRAS DESPESAS CORRENTES	74.500,00	90.000,00	-6.440,24	66.999,44	23.000,56	12.570,27	66.999,44	23.000,56	66.999,44	0,00
DESPESAS DE CAPITAL	0,00	0,00	0,00	0,00	0,00	0,00	0,00	0,00	0,00	0,00

VALDENIR CASETTA
CONTADOR

ANDRE LUIS BOVO
PREFEITO

MARCOS GRANZOTTO NETO
TESOUREIRO

Município de SÃO JORGE DO IVAI - PR
RELATÓRIO RESUMIDO DA EXECUÇÃO ORÇAMENTÁRIA
DEMONSTRATIVO DAS RECEITAS E DESPESAS COM MANUTENÇÃO E DESENVOLVIMENTO DO ENSINO - MDE
ORÇAMENTOS FISCAL E DA SEGURIDADE SOCIAL
JANEIRO A DEZEMBRO 2018/BIMESTRE NOVEMBRO - DEZEMBRO
Entidade: PREFEITURA MUNICIPAL DE SAO JORGE DO IVAI

RREO - ANEXO X (LDB, art. 72) — R$ 1,00

RECEITAS DO ENSINO

RECEITA RESULTANTE DE IMPOSTOS (caput do art. 212 da Constituição)	PREVISÃO INICIAL	PREVISÃO ATUALIZADA (a)	RECEITAS REALIZADAS		
			No Bimestre	Até o Bimestre (b)	% (c) = (b/a)x100
1- RECEITAS DE IMPOSTOS	1.609.000,00	1.609.000,00	219.234,59	1.877.758,66	116,70
1.1- Receita Resultante do Imposto sobre a Propriedade Predial e Territorial Urbana - IPTU	601.000,00	601.000,00	21.060,30	650.998,21	108,32
1.1.1- IPTU	563.000,00	563.000,00	14.157,38	612.732,05	108,83
1.1.2- Multas, Juros de Mora, Dívida Ativa e Outros Encargos do IPTU	38.000,00	38.000,00	6.902,92	38.266,16	100,70
1.2- Receita Resultante do Imposto sobre Transmissão Inter Vivos - ITBI	253.000,00	253.000,00	7.040,00	283.622,50	112,10
1.2.1- ITBI	253.000,00	253.000,00	7.040,00	283.622,50	112,10
1.2.2- Multas, Juros de Mora, Dívida Ativa e Outros Encargos do ITBI		0,00	0,00	0,00	0,00
1.3- Receita Resultante do Imposto sobre Serviços de Qualquer Natureza - ISS	377.000,00	377.000,00	73.190,50	462.042,00	122,56
1.3.1- ISS	377.000,00	377.000,00	72.748,49	460.249,49	122,08
1.3.2- Multas, Juros de Mora, Dívida Ativa e Outros Encargos do ISS		0,00	442,01	1.792,51	
1.4- Receita Resultante do Imposto de Renda Retido na Fonte - IRRF	378.000,00	378.000,00	117.943,79	481.095,95	127,27
1.4.1- IRRF	378.000,00	378.000,00	117.943,79	481.095,95	127,27
1.5- Receita Resultante do Imposto Territorial Rural - ITR (CF, art. 153, §4°, inciso III)		0,00	0,00	0,00	0,00
1.5.1- ITR		0,00	0,00	0,00	0,00
1.5.2- Multas, Juros de Mora, Dívida Ativa e Outros Encargos do ITR		0,00	0,00	0,00	0,00
2- RECEITA DE TRANSFERÊNCIAS CONSTITUCIONAIS E LEGAIS	21.719.000,00	21.719.000,00	3.750.530,18	20.446.678,80	94,14
2.1- Cota-Parte FPM	11.520.000,00	11.520.000,00	1.976.933,01	9.941.253,34	86,30
2.1.1- Parcela referente à CF, art. 159, I, alínea b	10.200.000,00	10.200.000,00	1.599.150,49

PREFEITURA MUNICIPAL DE SÃO JORGE DO IVAI
PRAÇA SANTA CRUZ, 249 – CENTRO – FONE (044) 243-1157
CNPJ/MF. 76.282.649/0001-04
São Jorge do Ivai – Estado do Paraná

Município de SÃO JORGE DO IVAI - PR
RELATÓRIO RESUMIDO DA EXECUÇÃO ORÇAMENTÁRIA
DEMONSTRATIVOS DA RECEITA DE ALIENAÇÃO DE ATIVOS E APLICAÇÃO DE RECURSOS
ORÇAMENTOS FISCAL E DA SEGURIDADE SOCIAL
JANEIRO A DEZEMBRO 2018/BIMESTRE NOVEMBRO - DEZEMBRO

RREO - ANEXO 11 (LRF, art. 53, § 1º, inciso III) R$ 1,00

RECEITAS	PREVISÃO ATUALIZADA (a)	RECEITAS REALIZADAS Até o Bimestre (b)	SALDO (c) = (a-b)
RECEITAS DE ALIENAÇÃO DE ATIVOS(I)	30.000,00	0,00	30.000,00
ALIENAÇÃO DE BENS IMÓVEIS	10.000,00	0,00	10.000,00
ALIENAÇÃO DE BENS MÓVEIS	20.000,00	0,00	20.000,00

DESPESAS	DOTAÇÃO ATUALIZADA (d)	DESPESAS EMPENHADAS (e)	DESPESAS LIQUIDADAS	DESPESAS PAGAS (f)	DESPESAS INSCRITAS EM RESTOS A PAGAR NÃO PROCESSADOS	PAGAMENTO DE RESTOS A PAGAR (g)	SALDO (h)=(d-e)
APLICAÇÃO DOS RECURSOS DA ALIENAÇÃO DE ATIVOS(II)	0,00	0,00	0,00	0,00	0,00	0,00	0,00
Despesas de Capital	0,00	0,00	0,00	0,00	0,00	0,00	0,00

SALDO FINANCEIRO A APLICAR	Em 2017 (i)	Em 2018 (j) = (Ib - (IIf + IIg))	SALDO ATUAL (k) = (IIIi + IIj)
Valor(III)	248.222,64	0,00	248.222,64

VALDENIR CASETTA – CONTADOR
ANDRE LUIS BOVO – PREFEITO
MARCOS GRANZOTTO NETO – TESOUREIRO

MUNICÍPIO DE SÃO JORGE DO IVAI - PR - PODER EXECUTIVO
PREFEITURA MUNICIPAL DE SAO JORGE DO IVAI
RELATÓRIO DE GESTÃO FISCAL
DEMONSTRATIVO DOS RESTOS A PAGAR
ORÇAMENTOS FISCAL E DA SEGURIDADE SOCIAL
JANEIRO A DEZEMBRO 2018/SEMESTRE JULHO - DEZEMBRO

RGF - ANEXO 6 (LRF, art. 55, inciso III, alínea "b") R$ 1,00

DESTINAÇÃO DE RECURSOS	RESTOS A PAGAR					
	Liquidados e Não Pagos (Processados)		Empenhados e Não Liquidados (Não Processados)		DISPONIBILIDADE DE CAIXA LÍQUIDA (ANTES DA INSCRIÇÃO EM RESTOS A PAGAR NÃO PROCESSADOS DO EXERCÍCIO)	EMPENHOS NÃO LIQUIDADOS CANCELADOS(NÃO INSCRITOS POR INSUFICIÊNCIA FINANCEIRA)
	De Exercícios Anteriores	Do Exercício	De Exercícios Anteriores	Do Exercício		
ASSIST. FARMACEUTICA - 324	0,00	0,00	0,00	810,00	385,17	0,00
BL PSB FNAS - Proteção Social Básica	0,00	0,00	0,00	169,24	45.425,99	0,00
BLOCO CUSTEIO UNIAO	0,00	0,00	0,00	12.244,10	73.467,44	0,00
BLOCO DE INVESTIMENTO UNIÃO	0,00	0,00	0,00	81.054,83	389.180,02	0,00
Educação / 10% sobre Transf. Constitucionais	0,00	0,00	260,20	12.404,53	245,61	0,00
Educação / 25% sobre Impostos	0,00	0,00	0,00	14.570,56	367,15	0,00
EDUCAÇÃO 25% - SUPERAVIT	0,00	0,00	0,00	3.064,44	0,00	0,00
Operação de Credito - obras	0,00	39.826,24	0,00	0,00	(39.801,56)	0,00
PNATE-ESTADUAL	0,00	0,00	0,00	6.094,00	23.006,84	0,00
Saúde / percentual vinc. s/ a receita de imposto	0,00	0,00	0,00	40.173,71	24.616,63	0,00
SUPERAVIT FINANCEIRO DO EXERCÍCIO ANT	0,00	0,00	0,00	122,66	0,00	0,00
SUPERAVIT FINCEIRO -	0,00	0,00	0,00	60,00	0,00	0,00
TOTAL DE RECURSOS VINCULADOS(I)	**0,00**	**39.826,24**	**260,20**	**170.768,07**	**516.893,29**	**0,00**
APSUS - ATENÇÃO PRIMÁRIA	0,00	0,00	0,00	4.392,00	50.156,51	0,00
GALERIAS AGUAS PLUVIAIS - 825 - AGUASPA	0,00	0,00	0,00	54.361,02	183.073,76	0,00
MICROBACIA COPACABANA - 820	0,00	0,00	0,00	95.300,00	96.723,10	0,00
MICROBACIA KM 14 - 821	0,00	0,00	0,00	51.800,00	140.621,84	0,00
RECAPE EST. COPACABANA - 819	0,00	305.791,09	0,00	0,00	76.859,13	0,00
RECAPEAMENTO DE VIAS URBANAS - 830	0,00	29.667,64	0,00	0,00	(28.871,51)	0,00
Recursos Livres	947,10	35.345,30	63.561,59	262.337,99	2.226.256,92	0,00
Recursos Livres - Samae	0,00	6.114,63	0,00	4.427,76	528.435,30	0,00
Royalties - 504	0,00	160,09	0,00	0,00	107.321,85	0,00
SCFV-FIA/PR - SUPERAVIT	0,00	0,00	0,00	599,90	0,00	0,00
Taxas - Prestação de Serviço	0,00	0,00	0,00	1.068,14	914,28	0,00
VIGIA SUS - ESTADUAL - 323	0,00	0,00	0,00	16.816,50	16.615,69	0,00
TOTAL DE RECURSOS NÃO VINCULADOS(II)	**947,10**	**377.078,75**	**63.561,59**	**491.103,31**	**3.398.106,87**	**0,00**
TOTAL (III) = (I + II)	**947,10**	**416.904,99**	**63.821,79**	**661.871,38**	**3.915.000,16**	**0,00**

VALDENIR CASETTA – CONTADOR
ANDRE LUIS BOVO – PREFEITO
MARCOS GRANZOTTO NETO – TESOUREIRO

Município de SÃO JORGE DO IVAI - PR
RELATÓRIO RESUMIDO DA EXECUÇÃO ORÇAMENTÁRIA
DEMONSTRATIVO DAS PARCERIAS PÚBLICO-PRIVADAS
ORÇAMENTOS FISCAL E DA SEGURIDADE SOCIAL
JANEIRO A DEZEMBRO 2018/BIMESTRE NOVEMBRO - DEZEMBRO

RREO - Anexo 13 (Lei nº 11.079, de 30.12.2004, arts. 22, 25 e 28) R$ 1,00

ESPECIFICAÇÃO	SALDO TOTAL EM 31 DE DEZEMBRO DO EXERCÍCIO ANTERIOR (a)	REGISTROS EFETUADOS EM 2018		SALDO TOTAL (c) = (a + b)
		No Bimestre	Até o Bimestre(b)	

NADA A DECLARAR

DESPESAS DE PPP	EXERCÍCIO ANTERIOR	EXERCÍCIO CORRENTE	2019	2020	2021	2022	2023	2024	2025	2026	2027

NADA A DECLARAR

VALDENIR CASETTA – CONTADOR
ANDRE LUIS BOVO – PREFEITO
MARCOS GRANZOTTO NETO – TESOUREIRO

Município de SÃO JORGE DO IVAI
RELATÓRIO RESUMIDO DA EXECUÇÃO ORÇAMENTÁRIA
DEMONSTRATIVO DA RECEITA CORRENTE LÍQUIDA
ORÇAMENTOS FISCAL E DA SEGURIDADE SOCIAL
JANEIRO/2018 A DEZEMBRO/2018

RREO – ANEXO 3 (LRF, Art. 53, inciso I) R$ 1,00

ESPECIFICAÇÃO	EVOLUÇÃO DA RECEITA REALIZADA NOS ÚLTIMOS 12 MESES												
	Jan/2018	Fev/2018	Mar/2018	Abr/2018	Mai/2018	Jun/2018	Jul/2018	Ago/2018	Set/2018	Out/2018	Nov/2018	Dez/2018	TOTAL (ULT. 12 MES.)
RECEITAS CORRENTES (I)	**2.836.857,76**	**2.292.781,95**	**2.130.708,11**	**2.630.558,22**	**2.194.913,40**	**2.411.608,25**	**2.921.181,09**	**2.328.972,30**	**1.984.530,64**	**2.891.468,95**	**2.379.846,50**	**2.850.925,70**	**29.854.292,87**
Receita Tributária	100.550,18	66.593,28	237.758,33	634.215,37	157.532,77	146.940,55	137.865,88	213.999,40	118.545,30	127.931,96	88.679,54	147.334,16	2.179.946,72
I.P.T.U.	5.469,18	4.585,55	73.936,79	389.857,89	47.664,72	33.188,50	26.841,91	31.507,20	27.188,07	9.718,10	3.876,95	17.183,35	650.998,21
I.S.S.	45.018,53	40.534,49	32.163,86	53.418,12	34.414,73	32.881,92	44.046,44	35.558,98	39.720,11	31.094,32	41.451,31	31.739,19	462.042,00
I.T.B.I	7.530,00	4.157,50	19.722,50	18.430,00	23.992,50	34.868,00	21.230,00	96.665,00	4.840,00	45.147,00	4.640,00	2.400,00	283.622,50
I.R.R.F	31.579,22	2.386,71	71.057,02	38.125,37	37.893,01	36.370,29	36.271,20	36.475,37	35.771,29	37.222,68	36.990,45	80.953,34	481.095,95
Outras Receitas Tributárias	10.953,25	14.949,03	40.878,16	154.383,99	13.567,81	11.631,84	9.476,33	13.792,85	11.025,83	4.749,86	1.720,83	15.058,28	302.188,06
Receita de Contribuições	41.811,27	42.535,81	44.002,52	65.223,27	51.535,17	47.077,63	45.780,62	43.469,33	39.274,41	38.954,87	40.145,37	35.583,09	535.393,36
Receita Patrimonial	5.540,03	5.397,93	5.640,47	7.183,98	8.093,69	10.385,51	13.891,23	14.803,77	12.533,89	15.586,41	13.908,33	13.721,62	126.686,86
Receita Agropecuária	0,00	0,00	0,00	0,00	0,00	0,00	0,00	0,00	0,00	0,00	0,00	0,00	0,00
Receita Industrial	0,00	0,00	0,00	0,00	0,00	0,00	0,00	0,00	0,00	0,00	0,00	0,00	0,00
Receita de Serviços	101.388,37	103.180,71	123.733,36	67.586,28	7.258,89	0,00	314.724,38	115.719,51	103.033,28	97.867,80	112.936,57	139.621,33	1.287.050,48
Transferências Correntes	2.587.567,91	2.075.074,22	1.699.866,57	1.836.349,32	1.970.492,88	2.205.204,56	2.407.922,21	1.934.968,83	1.711.143,76	2.609.989,91	2.124.176,69	2.474.665,50	25.637.422,36
Cota Parte do FPM	734.949,83	960.809,27	647.000,26	678.358,68	832.510,93	1.177.797,40	529.489,17	904.143,50	503.792,36	572.304,86	718.882,96	880.267,53	9.140.306,75
Cota Parte do ICMS	1.072.142,68	668.735,96	628.368,53	744.096,78	785.560,67	161.209,50	897.167,43	538.030,95	658.542,29	934.299,54	813.850,07	866.177,21	8.768.181,49
Cota Parte do IPVA	405.774,69	154.918,88	157.199,70	35.418,18	39.707,15	10.799,96	21.268,49	15.197,24	15.828,78	9.264,04	8.237,40	13.095,15	886.709,66
Cota-Parte do ITR	2.719,02	452,31	1.106,16	823,25	0,00	545,34	698,50	711,50	33.844,24	552.232,47	19.714,77	13.840,76	626.688,32
Transferências LC 87/1996	5.021,31	5.021,31	5.021,31	5.021,31	5.021,31	5.021,31	5.021,31	5.021,31	5.021,31	5.021,31	5.021,31	5.021,31	60.255,72
Transferências LC 61/1989	14.407,22	14.697,53	12.258,44	13.087,49	13.338,28	14.647,22	12.326,11	13.330,92	13.329,03	13.528,84	12.988,51	15.650,68	163.590,27
Transferências do FUNDEB	300.962,30	195.907,99	174.429,46	161.677,25	194.912,79	155.652,50	157.356,26	190.184,19	152.816,14	192.138,39	181.887,77	198.946,85	2.256.871,89
Outras Transferências Correntes	51.590,86	74.531,07	74.482,71	197.866,40	99.441,75	679.531,33	784.594,94	268.349,22	327.969,61	331.200,46	363.593,90	481.666,01	3.734.818,26
Outras Receitas Correntes	0,00	0,00	19.706,86	20.000,00	0,00	0,00	996,77	6.011,46	0,00	1.078,00	0,00	40.000,00	87.793,09
(-) Renuncias/Restituições/Descontos	0,00	0,00	0,00	0,00	0,00	0,00	0,00	0,00	0,00	0,00	0,00	0,00	0,00
DEDUÇÕES (II)	**447.002,91**	**360.926,99**	**290.190,83**	**295.361,10**	**335.227,64**	**274.004,08**	**293.194,14**	**295.287,05**	**246.071,56**	**417.330,16**	**315.738,99**	**358.810,49**	**3.929.145,94**
Contrib. do Servidor para o Plano de Previdência e Rendim. Aplic. Financeiras RPPS	0,00	0,00	0,00	0,00	0,00	0,00	0,00	0,00	0,00	0,00	0,00	0,00	0,00
Compensação Financ. entre Regimes Previdência	0,00	0,00	0,00	0,00	0,00	0,00	0,00	0,00	0,00	0,00	0,00	0,00	0,00
Dedução de Receita para Formação do FUNDEB	447.002,91	360.926,99	290.190,83	295.361,10	335.227,64	274.004,08	293.194,14	295.287,05	246.071,56	417.330,16	315.738,99	358.810,49	3.929.145,94
RECEITA CORRENTE LÍQUIDA (III) = (I – II)	**2.389.854,85**	**1.931.854,96**	**1.840.517,28**	**2.335.197,12**	**1.859.685,76**	**2.137.604,17**	**2.627.986,95**	**2.033.685,25**	**1.738.459,08**	**2.474.078,79**	**2.064.107,51**	**2.492.115,21**	**25.925.146,93**

VALDENIR CASETTA – CONTADOR
ANDRE LUIS BOVO – PREFEITO
MARCOS GRANZOTTO NETO – TESOUREIRO

Município de SÃO JORGE DO IVAI - PR
RELATÓRIO RESUMIDO DA EXECUÇÃO ORÇAMENTÁRIA
DEMONSTRATIVO DOS RESTOS A PAGAR POR PODER E ÓRGÃO
ORÇAMENTOS FISCAL E DA SEGURIDADE SOCIAL
JANEIRO A DEZEMBRO 2018/BIMESTRE NOVEMBRO - DEZEMBRO

RREO - Anexo 7 (LRF, art. 53, inciso V) R$ 1,00

PODER/ÓRGÃO	RP PROCESSADOS E NÃO PROCESSADOS LIQUIDADOS EM EXERCÍCIOS ANTERIORES					RP NÃO PROCESSADOS						
	Inscritos					Inscritos						
	Em Exercícios Anteriores (a)	Em 31 de Dezembro de 2017 (b)	Pagos (c)	Cancelados (d)	Saldo e = (a+b) - (c+d)	Em Exercícios Anteriores (f)	Em 31 de Dezembro de 2017 (g)	Liquidados (h)	Pagos (i)	Cancelados (j)	Saldo k = (f+g) - (i+j)	Saldo Total L=(e+k)
RESTOS A PAGAR (EXCETO INTRA-ORÇAMENTÁRIOS) (I)	947,10	75.475,89	75.475,89	-	947,10	19.929,89	839.040,50	786.696,01	786.696,01	8.452,59	63.821,79	64.768,89
EXECUTIVO	947,10	75.475,89	75.475,89	0,00	947,10	19.929,89	839.040,50	786.696,01	786.696,01	8.452,59	63.821,79	64.768,89
ADMINISTRAÇÃO DIRETA	947,10	72.810,14	72.810,14	0,00	947,10	19.929,89	839.040,50	786.696,01	786.696,01	8.452,59	63.821,79	64.768,89
SECRETARIA MUNIC. DE OBRAS PUBLICA, TRANS.	0,00	0,00	0,00	0,00	0,00	0,00	360.886,41	360.278,08	360.278,08	0,30	608,03	608,03
SECRETARIA MUNICIPAL DE ADMINISTRAÇÃO	0,00	0,00	0,00	0,00	0,00	0,00	14.707,92	5.269,92	5.269,92	0,00	9.438,00	9.438,00
SECRETARIA MUNICIPAL DE DESENVOLVIMENTO I	0,00	31.469,88	31.469,88	0,00	0,00	0,00	40.765,56	150,00	150,00	0,00	40.615,56	40.615,56
SECRETARIA MUNICIPAL DE EDUCAÇÃO E CULTUI	0,00	0,00	0,00	0,00	0,00	0,00	8.316,62	6.720,06	6.720,06	1.336,36	260,20	260,20
SECRETARIA MUNICIPAL DE ESPORTE E LAZER - I	947,10	27.053,11	27.053,11	0,00	947,10	12.900,00	11.940,00	5.280,00	5.280,00	6.660,00	12.900,00	13.847,10
SECRETARIA MUNICIPAL DE EXECUÇÃO CONTABI	0,00	0,00	0,00	0,00	0,00	0,00	7.238,40	7.238,40	7.238,40	0,00	0,00	0,00
SECRETARIA MUNICIPAL DE FAZENDA	0,00	0,00	0,00	0,00	0,00	0,00	939,45	939,45	939,45	0,00	0,00	0,00
SECRETARIA MUNICIPAL DE MEIO AMBIENTE - SEI	0,00	0,00	0,00	0,00	0,00	6.179,89	2.706,00	8.651,89	8.651,89	234,00	0,00	0,00
SECRETARIA MUNICIPAL DE PROMOÇÃO SOCIAL -	0,00	0,00	0,00	0,00	0,00	0,00	4.451,46	4.451,46	4.451,46	0,00	0,00	0,00
SECRETARIA MUNICIPAL DE SAÚDE - SAÚDE	0,00	0,00	0,00	0,00	0,00	0,00	165.761,24	165.761,24	165.761,24	0,00	0,00	0,00
SECRETARIA MUNICIPAL DE SERVIÇOS URBANOS	0,00	14.287,15	14.287,15	0,00	0,00	850,00	221.327,44	221.955,51	221.955,51	221,93	0,00	0,00
SAMAE-SERV.AUT.MUN.AGUA ESGOTO SAO JORGE	0,00	2.665,75	2.665,75	0,00	0,00	0,00	0,00	0,00	0,00	0,00	0,00	0,00
SAMAE - SERV. AUT. MUNIC. DE AGUA E ESGOTO	0,00	2.665,75	2.665,75	0,00	0,00	0,00	0,00	0,00	0,00	0,00	0,00	0,00
RESTOS A PAGAR (INTRA-ORÇAMENTÁRIOS) (II)	-	-	-	-	-	-	-	-	-	-	-	-
	0,00	0,00	0,00	0,00	0,00	0,00	0,00	0,00	0,00	0,00	0,00	0,00
TOTAL (III) = (I + II):	**947,10**	**75.475,89**	**75.475,89**	**0,00**	**947,10**	**19.929,89**	**839.040,50**	**786.696,01**	**786.696,01**	**8.452,59**	**63.821,79**	**64.768,89**

VALDENIR CASETTA – CONTADOR
ANDRE LUIS BOVO – PREFEITO
MARCOS GRANZOTTO NETO – TESOUREIRO

CÂMARA MUNICIPAL DE SÃO JORGE DO IVAI
Estado do Paraná
CNPJ/MF nº 01.222.516/0001-79
Praça Santa Cruz, 249 - Centro - Telefone (0xx44) 3143-1490
CEP.87.190-000 - SÃO JORGE DO IVAI - PARANÁ

RELATÓRIO DE GESTÃO FISCAL
DEMONSTRATIVO DA DISPONIBILIDADE DE CAIXA
ORÇAMENTOS FISCAL E DA SEGURIDADE SOCIAL
JANEIRO A DEZEMBRO 2018/SEMESTRE JULHO - DEZEMBRO

RGF - Anexo 5 (LRF, art. 55, Inciso III, alínea "a") R$ 1,00

DESTINAÇÃO DE RECURSOS	DISPONIBILIDADE DE CAIXA BRUTA (a)	OBRIGAÇÕES FINANCEIRAS (b)	DISPONIBILIDADE DE CAIXA LÍQUIDA (c) = (a - b)
TOTAL DOS RECURSOS VINCULADOS (I)	0,00	0,00	0,00
TOTAL DOS RECURSOS NÃO VINCULADOS (II)	0,00	0,00	0,00
TOTAL (III) = (I + II)	0,00	0,00	0,00
REGIME PRÓPRIO DE PREVIDÊNCIA DOS SERVIDORES¹	0,00	0,00	0,00

SILMAR APARECIDA DA SILVA CAMELO – PRESIDENTE DA CAMARA
VALDENIR CASETTA – CONTADOR
ANDRE LUIS FRANCISCO DOS SANTOS – SEC. MUN. DE CONTROLE INTERNO

CAMARA MUNICIPAL DE SAO JORGE DO IVAI
RELATÓRIO DE GESTÃO FISCAL
DEMONSTRATIVO DOS RESTOS A PAGAR
ORÇAMENTOS FISCAL E DA SEGURIDADE SOCIAL
JANEIRO A DEZEMBRO 2018/SEMESTRE JULHO - DEZEMBRO

RGF - ANEXO 6 (LRF, art. 55, inciso III, alínea "b") R$ 1,00

DESTINAÇÃO DE RECURSOS	RESTOS A PAGAR					
	Liquidados e Não Pagos (Processados)		Empenhados e Não Liquidados (Não Processados)		DISPONIBILIDADE DE CAIXA LÍQUIDA (ANTES DA INSCRIÇÃO EM RESTOS A PAGAR NÃO PROCESSADOS DO EXERCÍCIO)	EMPENHOS NÃO LIQUIDADOS CANCELADOS(NÃO INSCRITOS POR INSUFICIÊNCIA FINANCEIRA)
	De Exercícios Anteriores	Do Exercício	De Exercícios Anteriores	Do Exercício		
TOTAL DE RECURSOS NÃO VINCULADOS(II	**0,00**	**0,00**	**0,00**	**0,00**	**0,00**	**0,00**
TOTAL (III) = (I + II)	**0,00**	**0,00**	**0,00**	**0,00**	**0,00**	**0,00**

SILMAR APARECIDA DA SILVA CAMELO – PRESIDENTE DA CAMARA
VALDENIR CASETTA – CONTADOR
ANDRE LUIS FRANCISCO DOS SANTOS – SEC. MUN. DE CONTROLE INTERNO

Município de SÃO JORGE DO IVAI - PR
RELATÓRIO RESUMIDO DA EXECUÇÃO ORÇAMENTÁRIA
DEMONSTRATIVO DOS RESULTADOS PRIMÁRIO E NOMINAL
ORÇAMENTOS FISCAL E DA SEGURIDADE SOCIAL
JANEIRO A DEZEMBRO 2018/BIMESTRE NOVEMBRO - DEZEMBRO

RREO - ANEXO 6 (LRF, art 53, inciso III) R$ 1,00

ACIMA DA LINHA

RECEITAS PRIMÁRIAS	PREVISÃO ATUALIZADA	Até o Bimestre/2018 RECEITAS REALIZADAS(a)
RECEITAS CORRENTES (I)	25.174.700,00	25.925.146,93
Impostos, Taxas e Contribuições de Melhoria	1.979.000,00	2.179.946,72
I.P.T.U.	601.000,00	650.998,21
I.S.S.	377.000,00	462.042,00
I.T.B.I.	253.000,00	283.622,50
I.R.R.F.	378.000,00	481.095,95
Outros Impostos, Taxas e Contribuições de Melhoria	370.000,00	302.188,06
Contribuições	514.000,00	535.393,36
Receita Patrimonial	121.000,00	126.686,86
Aplicações Financeiras(II)	111.000,00	105.986,46
Outras Receitas Patrimoniais	10.000,00	20.700,40
Transferências Correntes	21.496.200,00	21.708.276,42
Cota-Parte do FPM	9.480.000,00	8.113.192,27
Cota-Parte do ICMS	7.200.000,00	7.014.545,37
Cota-Parte do IPVA	668.000,00	709.367,71
Cota-Parte do ITR	168.000,00	501.350,72
Transferências da LC 87/1996	43.200,00	48.204,60
Transferências da LC 61/1989	80.000,00	130.872,19
Transferências do FUNDEB	2.204.000,00	2.256.871,89
Outras Transferências Correntes	1.653.000,00	2.933.871,67
Demais Receitas Correntes	1.064.500,00	1.374.843,57
Outras Receitas Financeiras (III)	0,00	0,00
Receitas Correntes Restantes	1.064.500,00	1.374.843,57
RECEITAS PRIMÁRIAS CORRENTES (IV) = (I-II-III)	25.063.700,00	25.819.160,47
RECEITAS DE CAPITAL (V)	30.000,00	5.933.748,03
Operação de Crédito(VI)	0,00	535.686,17
Amortização de Empréstimos (VII)	0,00	113.400,70
Alienação de Bens	30.000,00	0,00
Receitas de Alienação de Investimentos Temporários (VIII)	0,00	0,00
Receitas de Alienação de Investimentos Permanentes (IX)	0,00	0,00
Outras Alienações de Bens	30.000,00	0,00
Transferências de Capital	0,00	5.284.661,16
Convênios	0,00	200.000,00
Outras Transferências de Capital	0,00	5.084.661,16
Outras Receitas de Capital	0,00	0,00
Outras Receitas de Capital Não Primárias (X)	0,00	0,00
Outras Receitas de Capital Primárias	0,00	0,00
RECEITAS PRIMÁRIAS DE CAPITAL (XI) = (V - VI - VII - VIII - IX - X)	30.000,00	5.284.661,16
RECEITA PRIMÁRIA TOTAL (XII) = (IV + XI)	**25.093.700,00**	**31.103.821,63**

DESPESAS PRIMÁRIAS	DOTAÇÃO ATUALIZADA	Até o Bimestre/2018 DESPESAS EMPENHADAS	DESPESAS LIQUIDADAS	DESPESAS PAGAS (a)	RESTOS A PAGAR PROCESSADOS PAGOS (b)	RESTOS A PAGAR NÃO PROCESSADOS LIQUIDADOS	RESTOS A PAGAR NÃO PROCESSADOS PAGOS (c)
DESPESAS CORRENTES (XIII)	25.608.400,80	22.060.851,30	21.690.289,77	21.677.265,05	16.952,90	126.969,04	126.969,04
Pessoal e Encargos Sociais	13.277.342,74	11.822.970,23	11.821.139,94	11.821.139,94	0,00	0,00	0,00
Juros e Encargos da Dívida (XIV)	150.000,00	103.377,07	103.377,07	103.377,07	0,00	0,00	0,00
Outras Despesas Correntes	12.181.058,06	10.134.504,00	9.765.772,76	9.752.748,04	16.952,90	126.969,04	126.969,04
Transferências Constitucionais e Legais	0,00	0,00	0,00	0,00	0,00	0,00	0,00
Demais Despesas Correntes	12.181.058,06	10.134.504,00	9.765.772,76	9.752.748,04	16.952,90	126.969,04	126.969,04
DESPESAS PRIMÁRIAS CORRENTES (XV) = (XIII - XIV)	25.458.400,80	21.957.474,23	21.586.912,70	21.573.887,98	16.952,90	126.969,04	126.969,04
DESPESAS DE CAPITAL (XVI)	8.226.878,73	5.643.190,74	5.349.414,99	4.974.130,02	58.522,99	659.726,97	659.726,97
Investimentos	8.006.878,73	5.467.823,56	5.174.047,81	4.798.762,84	58.522,99	659.726,97	659.726,97
Inversões Financeiras	0,00	0,00	0,00	0,00	0,00	0,00	0,00
Concessão de Empréstimos e Financiamentos (XVII)	0,00	0,00	0,00	0,00	0,00	0,00	0,00
Aquisição de Título de Capital já Integralizado (XVIII)	0,00	0,00	0,00	0,00	0,00	0,00	0,00
Aquisição de Título de Crédito (XIX)	0,00	0,00	0,00	0,00	0,00	0,00	0,00
Demais Inversões Financeiras	0,00	0,00	0,00	0,00	0,00	0,00	0,00
Amortização da Dívida (XX)	220.000,00	175.367,18	175.367,18	175.367,18	0,00	0,00	0,00
DESPESAS PRIMÁRIAS DE CAPITAL (XXI) = (XVI - XVII - XVIII - XIX - XX)	8.006.878,73	5.467.823,56	5.174.047,81	4.798.762,84	58.522,99	659.726,97	659.726,97
RESERVA DE CONTINGÊNCIA (XXII)	255.775,00	0,00	0,00	0,00	0,00	0,00	0,00
DESPESA PRIMÁRIA TOTAL (XXIII) = (XV + XXI + XXII)	**33.721.054,53**	**27.425.297,79**	**26.760.960,51**	**26.372.650,82**	**75.475,89**	**786.696,01**	**786.696,01**

RESULTADO PRIMÁRIO - Acima da Linha (XXIV) = [XIIa - (XXIIIa +XXIIIb + XXIIIc)]	**3.868.998,91**

META FISCAL PARA O RESULTADO PRIMÁRIO	VALOR CORRENTE
Meta fixada no Anexo de Metas Fiscais da LDO para o exercício de referência	0,00

JUROS NOMINAIS	Até o Bimestre/2018 VALOR INCORRIDO
JUROS E ENCARGOS ATIVOS (XXV)	105.986,46
JUROS E ENCARGOS PASSIVOS (XXVI)	573.065,64
RESULTADO NOMINAL - Acima da Linha (XXVII) = XXIV + (XXV - XXVI)	**3.401.919,73**

META FISCAL PARA O RESULTADO NOMINAL	VALOR CORRENTE
Meta fixada no Anexo de Metas Fiscais da LDO para o exercício de referência	0,00

ABAIXO DA LINHA

CÁLCULO DO RESULTADO NOMINAL	SALDO Em 31 Dez 2017(a)	SALDO Até o Bimestre/2018(b)
DÍVIDA CONSOLIDADA (XXVIII)	1.305.333,11	3.599.654,50
DEDUÇÕES (XXIX)	2.813.948,16	6.677.272,91
Disponibilidade de Caixa	2.813.948,16	6.563.872,21
Disponibilidade de Caixa Bruta	2.890.371,15	6.953.129,00
(-) Restos a Pagar Processados (XXX)	76.422,99	389.256,79
Demais Haveres Financeiros	0,00	113.400,70
DÍVIDA CONSOLIDADA LÍQUIDA (XXXI) = (XXVIII - XXIX)	-1.508.615,05	-3.077.618,41
RESULTADO NOMINAL - Abaixo da Linha (XXXII) = (XXXIa - XXXIb)	**1.569.003,36**	

AJUSTE METODOLÓGICO	Até o Bimestre/2018
VARIAÇÃO SALDO RPP = (XXXIII) = (XXXa - XXXb)	-312.833,80
RECEITA DE ALIENA

PREFEITURA MUNICIPAL DE SÃO JORGE DO IVAI

PRAÇA SANTA CRUZ, 249 – CENTRO – FONE (044) 243-1157
CNPJ/ME. 76.282.649/0001-04
São Jorge do Ivai – Estado do Paraná

RELATÓRIO DE GESTÃO FISCAL
DEMONSTRATIVO CONSOLIDADO DA DISPONIBILIDADE DE CAIXA
ORÇAMENTOS FISCAL E DA SEGURIDADE SOCIAL
JANEIRO A DEZEMBRO 2018/SEMESTRE JULHO - DEZEMBRO

RGF - Anexo 5 (LRF, art. 55, Inciso III, alínea "a") R$ 1,00

DESTINAÇÃO DE RECURSOS	DISPONIBILIDADE DE CAIXA BRUTA (a)	OBRIGAÇÕES FINANCEIRAS (b)	DISPONIBILIDADE DE CAIXA LÍQUIDA (c) = (a - b)
ASSIST. FARMACEUTICA - 324	385,17	0,00	385,17
BL MAC R.CEGONHA 322	15.002,91	0,00	15.002,91
BL PSB FNAS - Proteção Social Básica	45.425,99	0,00	45.425,99
BLOCO CUSTEIO UNIAO	73.467,44	0,00	73.467,44
BLOCO DE INVEST REDE SERV SAÚDE PORT Nº 204/2007- 500	(11.534,53)	0,00	(11.534,53)
BLOCO DE INVESTIMENTO ESTADO	3.517,35	0,00	3.517,35
BLOCO DE INVESTIMENTO UNIÃO	389.180,02	0,00	389.180,02
CIDE (Lei 10866/04, art. 1ºB)	3.798,04	0,00	3.798,04
COMP. QUALIF. DA GESTÃO - SUAS	57.765,49	0,00	57.765,49
CONSELHO MUNICIPAL DE SAÚDE - CUSTEIO	1.252,43	0,00	1.252,43
COSIP - Contribuição de Iluminação Pública, Art. 1	29.753,15	0,00	29.753,15
Educação / 10% sobre Transf. Constitucionais	505,81	260,20	245,61
Educação / 25% sobre Impostos	367,15	0,00	367,15
FNS INVAN - ALIMENTAÇÃO E NUTRIÇÃO - 327	3.018,44	0,00	3.018,44
FUNDEB 40%	0,00	(343.925,16)	343.925,16
Operação de Credito - obras	133,63	39.826,24	(39.692,61)
PACS CAPACITAÇÃO	1.788,00	0,00	1.788,00
PAVIMENTAÇÃO COPA	267.800,58	0,00	267.800,58
PNATE FEDERAL	12.130,51	0,00	12.130,51
PNATE-ESTADUAL	23.006,84	0,00	23.006,84
PROGRAMA BRASIL CARINHOSO - 108	193,35	0,00	193,35
Recursos em Carater Consignatório	0,00	(163.233,81)	163.233,81
RETENÇÕES EM CARATER CONSIGNATORIO	0,00	7.085.657,13	(7.085.657,13)
ROYALTIES E OUTRAS COMPENSAÇÕES NÃO PREVIDENCIÁRIA	20.655,95	0,00	20.655,95
SALARIO EDUCAÇÃO	207,88	0,00	207,88
Saúde / percentual vinc. s/ a receita de impostos	24.616,63	(57.701,73)	82.318,36
SCFV-FIA/PR	49.645,02	0,00	49.645,02
SUPERAVIT PAVIMENTAÇÃO COPA 811	(177.419,78)	0,00	(177.419,78)
TOTAL DOS RECURSOS VINCULADOS (I)	834.663,47	6.560.882,87	(5.726.219,40)
Alinenação de Bens	494,33	0,00	494,33
APSUS - ATENÇÃO PRIMÁRIA	50.156,51	0,00	50.156,51
CAMINHÃO COLETOR DE RECICLAVEL-832	12.075,81	0,00	12.075,81
CENTRO DE EVENTOS - 809	221.769,09	0,00	221.769,09
CIDE - 512	(170,37)	0,00	(170,37)
FEAS VEICULO ADAPTADO - 938	240.022,51	0,00	240.022,51
FIA CONS. TUTELAR - 937	70.129,26	0,00	70.129,26
FNS INVESTIMENTOS - 325	20.363,18	0,00	20.363,18
FUNDEB 60%	50.674,08	0,00	50.674,08
GALERIA INST. DAS AGUAS - 833	300.345,78	0,00	300.345,78
GALERIAS AGUAS PLUVIAIS - 825 - AGUASPARANÁ	183.073,76	0,00	183.073,76
ILUMINAÇÃO DO ESTADIO MUNICIPAL-815	51.970,54	0,00	51.970,54
INCENTIVO ESTADUAL-PSF	1.689,19	0,00	1.689,19
IPCE ESPORTES	171,94	0,00	171,94
MICRO ONIBUS - SEDU - 818	180.000,00	0,00	180.000,00
MICRO ONIBUS SAÚDE - 816	(180.000,00)	0,00	(180.000,00)
MICROBACIA COPACABANA - 820	96.723,10	0,00	96.723,10
MICROBACIA KM 14 - 821	140.621,84	0,00	140.621,84
PA CARREGADEIRA - SEDU	70,22	0,00	70,22
PAV.PEDRAS POLIEDRICAS - 824	672.941,65	0,00	672.941,65
PAVIMENTAÇÃO VIAS URBANAS SEDU - 827	89.040,07	0,00	89.040,07
PRAÇA MEU CAMPINHO - 823	5.658,52	0,00	5.658,52
RECAPE EST. COPACABANA - 819	382.650,22	305.791,09	76.859,13
RECAPEAMENTO DE VIAS URBANAS - 830	(88.243,94)	29.667,64	(117.911,58)
Recursos Livres	2.321.840,04	(2.156.511,38)	4.478.351,42
Recursos Livres - Samae	534.549,93	169.056,83	365.493,10
REFORMA POSTO SAUDE JARDIM DAS FLORES	7.791,19	0,00	7.791,19
RESOL.SESA 469/18 -328	407.510,41	0,00	407.510,41
RETENÇÃO EM CARÁTER CONSIGNATÁRIO	0,00	(4.279.725,84)	4.279.725,84
Royalties - 504	86.825,99	160,09	86.665,90
Saúde / Vigilância em Saúde	1.337,93	(176.081,32)	177.419,25
Taxas - Exercício de Poder de Policia	6.356,03	0,00	6.356,03
Taxas - Prestação de Serviço	914,28	0,00	914,28
TRATOR AGRICOLA SEAB - 826	755,25	0,00	755,25
TRATOR SEAB - 834	150.014,07	0,00	150.014,07
VEICULOS RODOVIÁRIOS-PAM	1.672,10	0,00	1.672,10
VIGIA SUS - ESTADUAL - 323	16.615,69	0,00	16.615,69
TOTAL DOS RECURSOS NÃO VINCULADOS (II)	6.038.410,20	(6.107.642,89)	12.146.053,09
TOTAL (III) = (I + II)	6.873.073,67	453.239,98	6.419.833,69
REGIME PRÓPRIO DE PREVIDÊNCIA DOS SERVIDORES¹	0,00	0,00	0,00

VALDENIR CASETTA – CONTADOR
ANDRE LUIS BOVO – PREFEITO
MARCOS GRANZOTTO NETO – TESOUREIRO

MUNICÍPIO DE SÃO JORGE DO IVAI - PR
RELATÓRIO DA GESTÃO FISCAL
DEMONSTRATIVO DA DÍVIDA CONSOLIDADA LÍQUIDA
ORÇAMENTOS FISCAL E DA SEGURIDADE SOCIAL
JANEIRO A DEZEMBRO 2018

RGF - Anexo 2 (LRF, art.55, inciso I, alínea "b") R$ 1,00

DÍVIDA CONSOLIDADA	SALDO DO EXERCÍCIO ANTERIOR	SALDO DO EXERCÍCIO DE 2018	
		Até o 1º Semestre	Até o 2º Semestre
DIVIDA CONSOLIDADA - DC(I)	1.455.647,14	1.576.834,90	3.749.968,53
Divida Mobiliaria	0,00	0,00	0,00
Divida Contratual	1.455.647,14	1.576.834,90	3.749.968,53
Empréstimos	0,00	0,00	0,00
Internos	0,00	0,00	0,00
Externos	0,00	0,00	0,00
Reestruturação da Dívida de Estados e Municípios	0,00	0,00	0,00
Financiamentos	1.305.333,11	1.426.520,87	3.599.654,50
Internos	1.305.333,11	1.426.520,87	3.599.654,50
Externos	0,00	0,00	0,00
Parcelamentos e Renegociação de Dívidas	0,00	0,00	0,00
De Tributos	0,00	0,00	0,00
De Contribuições Previdenciárias	0,00	0,00	0,00
De Demais Contribuições Sociais	0,00	0,00	0,00
Do FGTS	0,00	0,00	0,00
Com instituição não Financeira	0,00	0,00	0,00
Demais Dividas Contratuais	150.314,03	150.314,03	150.314,03
Precatórios Posteriores a 05/05/2000(Inclusive) - Vencidos e não Pagos	0,00	0,00	0,00
Outras Dívidas	0,00	0,00	0,00
DEDUÇÕES(II)	2.502.808,44	4.252.962,77	5.841.980,88
Disponibilidade de Caixa	2.502.808,44	4.310.271,95	5.955.381,58
Disponibilidade de Caixa Bruta	2.576.565,68	4.647.986,87	6.338.523,74
(-)Restos a Pagar Processados	73.757,24	337.714,92	383.142,16
Demais Haveres Financeiros	0,00	-57.309,18	-113.400,70
DÍVIDA CONSOLIDADA LIQUIDA - DCL (III) = (I-II)	0,00	0,00	0,00
RECEITA CORRENTE LIQUIDA - RCL	24.879.273,03	22.717.236,80	24.633.326,78
% DA DC SOBRE A RCL(I/RCL)	5,85	6,94	15,22
% DA DCL SOBRE A RCL(III/RCL)	0,00	0,00	0,00
LIMITE DEFINIDO POR RESOLUÇÃO DO SENADO FEDERAL - <120%>	29.855.127,64	27.260.684,16	29.559.992,14
LIMITE DE ALERTA (inciso III do §1º do art.59 da LRF) - <108%>	26.869.614,87	26.869.614,87	26.603.992,92

OUTROS VALORES NÃO INTEGRANTES DA DC	SALDO DO EXERCÍCIO ANTERIOR	SALDO DO EXERCÍCIO DE 2018	
		Até o 1º Semestre	Até o 2º Semestre
INSUFICIÊNCIA FINANCEIRA	0,00	0,00	0,00
DEPÓSITOS	0,00	0,00	0,00
ANTECIPAÇÕES DA RECEITA ORÇAMENTÁRIA - ARO	0,00	0,00	0,00
PRECATÓRIOS ANTERIORES A 05/05/2000	0,00	0,00	0,00
PRECATÓRIOS POSTERIORES A 05/05/2000 (Não incluídos na DC)	0,00	0,00	0,00
PASSIVO ATUARIAL	0,00	0,00	0,00
RP NÃO PROCESSADOS DE EXERCÍCIOS ANTERIORES	858.970,39	64.905,79	63.821,79

VALDENIR CASETTA – CONTADOR
ANDRE LUIS BOVO – PREFEITO
MARCOS GRANZOTTO NETO – TESOUREIRO

MUNICÍPIO DE SÃO JORGE DO IVAI - PR
RELATÓRIO DE GESTÃO FISCAL
DEMONSTRATIVO DAS GARANTIAS E CONTRAGARANTIAS DE VALORES
ORÇAMENTOS FISCAL E DA SEGURIDADE SOCIAL
JANEIRO A DEZEMBRO DE 2018

RGF – Anexo 3 (LRF, art. 55, inciso I, alínea "c" e art. 40, § 1º) R$ 1,00

GARANTIAS CONCEDIDAS	SALDO DO EXERCÍCIO ANTERIOR	SALDO DO EXERCÍCIO DE 2018	
		Até o 1º Semestre	Até o 2º Semestre
EXTERNAS (I)			
Aval ou Fiança em operações de crédito	0,00	0,00	0,00
Outras Garantias nos Termos da LRF	0,00	0,00	0,00
INTERNAS (II)			
Aval ou Fiança em operações de crédito	0,00	0,00	0,00
Outras Garantias nos Termos da LRF	0,00	0,00	0,00
TOTAL GARANTIAS CONCEDIDAS (III) = (I + II)	**0,00**	**0,00**	**0,00**
RECEITA CORRENTE LÍQUIDA - RCL IV	**22.747.321,57**	**23.799.809,47**	**25.926.146,93**
% do TOTAL DAS GARANTIAS sobre a RCL	**0,00**	**0,00**	**0,00**
LIMITE DEFINIDO POR RESOLUÇÃO DO SENADO FEDERAL - 22%	**5.004.410,75**	**5.235.958,08**	**5.703.532,32**

CONTRAGARANTIAS RECEBIDAS	SALDO DO EXERCÍCIO ANTERIOR	SALDO DO EXERCÍCIO DE 2018	
		Até o 1º Semestre	Até o 2º Semestre
EXTERNAS (V)			
Aval ou Fiança em operações de crédito	0,00	0,00	0,00
Outras Garantias nos Termos da LRF	0,00	0,00	0,00
INTERNAS (VI)			
Aval ou Fiança em operações de crédito	0,00	0,00	0,00
Outras Garantias nos Termos da LRF	0,00	0,00	0,00
TOTAL CONTRAGARANTIAS RECEBIDAS VII = (V + VI)	**0,00**	**0,00**	**0,00**
MEDIDAS CORRETIVAS:			

VALDENIR CASETTA – CONTADOR
ANDRE LUIS BOVO – PREFEITO
MARCOS GRANZOTTO NETO – TESOUREIRO

Município de SÃO JORGE DO IVAI - PR
RELATÓRIO RESUMIDO DA EXECUÇÃO ORÇAMENTÁRIA
DEMONSTRATIVO DAS RECEITAS DE OPERAÇÕES DE CRÉDITO E DESPESAS DE CAPITAL
ORÇAMENTOS FISCAL E DA SEGURIDADE SOCIAL
JANEIRO A DEZEMBRO 2018/BIMESTRE NOVEMBRO - DEZEMBRO
Entidade: PREFEITURA MUNICIPAL DE SAO JORGE DO IVAI

RREO - ANEXO 9 (LRF, art.53, § 1º, inciso I) R$ 1,00

RECEITAS	PREVISÃO ATUALIZADA (a)	RECEITAS REALIZADAS (b)	SALDO NÃO REALIZADO (c) = (a - b)
RECEITAS DE OPERAÇÕES DE CRÉDITO' (I)	**0,00**	**535.686,17**	**-535.686,17**

DESPESAS	DOTAÇÃO ATUALIZADA (d)	DESPESAS EMPENHADAS (e)	DESPESAS LIQUIDADAS	INSCRITAS EM RESTOS A PAGAR NÃO PROCESSADOS	SALDO NÃO EXECUTADO (f)=(d-e)
DESPESAS DE CAPITAL	8.142.328,73	5.577.469,74	5.283.693,99	293.775,75	2.564.858,99
(-) Incentivos Fiscais a Contribuintes por Instituições Financeiras	0,00	0,00	0,00	0,00	0,00
(-) Incentivos Fiscais a Contribuintes	0,00	0,00	0,00	0,00	0,00
DESPESA DE CAPITAL LÍQUIDA (II):	**8.142.328,73**	**5.577.469,74**	**5.283.693,99**	**293.775,75**	**2.564.858,99**
RESULTADO PARA APURAÇÃO DA REGRA DE OURO (III) = (I - II)	**-8.142.328,73**	**-5.041.783,57**	**-**	**-**	**-3.100.545,16**

VALDENIR CASETTA – CONTADOR
ANDRE LUIS BOVO – PREFEITO
MARCOS GRANZOTTO NETO – TESOUREIRO

PREFEITURA MUNICIPAL DE SÃO JORGE DO IVAI
PRAÇA SANTA CRUZ, 249 – CENTRO – FONE (044) 243-1157
CNPJ/ME. 76.282.649/0001-04
São Jorge do Ivai – Estado do Paraná

Município de SÃO JORGE DO IVAI - PR - Poder Executivo
PREFEITURA MUNICIPAL DE SAO JORGE DO IVAI
RELATÓRIO DE GESTÃO FISCAL
DEMONSTRATIVO DAS OPERAÇÕES DE CRÉDITO
ORÇAMENTOS FISCAL E DA SEGURIDADE SOCIAL
JANEIRO A DEZEMBRO 2018/SEMESTRE JULHO - DEZEMBRO

RGF – ANEXO 4 (LRF, art. 55, inciso I, alínea "d" e inciso III alínea "c") R$ 1,00

OPERAÇÕES DE CRÉDITO	VALOR	
	No Semestre de Referência	Até o Semestre de Referência
SUJEITAS AO LIMITE PARA FINS DE CONTRATAÇÃO (I)	**2.000.000,00**	**2.000.000,00**
Mobiliária	0,00	0,00
Interna	0,00	0,00
Externa	0,00	0,00
Contratual	2.000.000,00	2.000.000,00
Interna	2.000.000,00	2.000.000,00
Abertura de Crédito	0,00	0,00
Aquisição Financiada de Bens e Arrendamento Mercantil Financeiro	0,00	0,00
Derivadas de PPP	0,00	0,00
Demais Aquisições Financiadas	0,00	0,00
Antecipação de Receita	0,00	0,00
Pela Venda a Termo de Bens e Serviços	0,00	0,00
Demais Antecipações de Receita	0,00	0,00
Assunção, Reconhecimento e Confissão de Dívidas (LRF, art. 29, § 1º)	0,00	0,00
Outras Operações de Crédito	2.000.000,00	2.000.000,00
Externa	0,00	0,00
NÃO SUJEITAS AO LIMITE PARA FINS DE CONTRATAÇÃO (II)	**0,00**	**0,00**
Parcelamentos de Dívidas	0,00	0,00
De Tributos	0,00	0,00
De Contribuições Sociais	0,00	0,00
Previdenciárias	0,00	0,00
Demais Contribuições Sociais	0,00	0,00
Do FGTS	0,00	0,00
Melhoria da Administração de Receitas e da Gestão Fiscal, Financeira e Patrimonial	0,00	0,00
Programa de Iluminação Pública - RELUZ	0,00	0,00

APURAÇÃO DO CUMPRIMENTO DOS LIMITES	VALOR	% SOBRE A RCL
RECEITA CORRENTE LÍQUIDA - RCL (IV)	**25.924.985,53**	**—**
TOTAL CONSIDERADO PARA FINS DA APURAÇÃO DO CUMPRIMENTO DO LIMITE = (I)	**2.000.000,00**	**7,71**
LIMITE GERAL DEFINIDO POR RESOLUÇÃO DO SENADO FEDERAL PARA AS OPERAÇÕES DE CRÉDITO EXTERNAS E INTERNAS	**4.147.997,68**	**16,00**
OPERAÇÕES DE CRÉDITO POR ANTECIPAÇÃO DA RECEITA ORÇAMENTÁRIA	**0,00**	**0,00**
LIMITE DEFINIDO POR RESOLUÇÃO DO SENADO FEDERAL PARA AS OPERAÇÕES DE CRÉDITO POR ANTECIPAÇÃO DA RECEITA ORÇAMENTÁRIA	**1.814.748,99**	**7,00**
TOTAL CONSIDERADO PARA CONTRATAÇÃO DE NOVAS OPERAÇÕES DE CRÉDITO (III) = (I + II)	**2.000.000,00**	**7,71**

VALDENIR CASETTA – CONTADOR
ANDRE LUIS BOVO – PREFEITO
MARCOS GRANZOTTO NETO – TESOUREIRO

Município de SÃO JORGE DO IVAI - PR - Poder Executivo
PREFEITURA MUNICIPAL DE SAO JORGE DO IVAI
RELATÓRIO DA GESTÃO FISCAL
DEMONSTRATIVO DA DESPESA COM PESSOAL
ORÇAMENTOS FISCAL E DA SEGURIDADE SOCIAL
JANEIRO/2018 A DEZEMBRO/2018

RGF – ANEXO 1 (LRF, art. 55, inciso I, alínea "a") R$ 1,00

DESPESAS COM PESSOAL	DESPESAS EXECUTADAS (Últimos 12 Meses)	
	LIQUIDADAS (a)	INSCRITAS EM RESTOS A PAGAR NÃO PROCESSADOS (b)
DESPESA BRUTA COM PESSOAL (I)	11.459.335,81	1.830,29
Pessoal Ativo	10.653.735,77	0,00
Pessoal Inativo e Pensionistas	805.600,04	1.830,29
Outras Despesas de Pessoal Decorrentes de Contratos De Terceirização (art. 18, § 1º da LRF)	0,00	0,00
Outras Despesas de Pessoal Decorrentes de Contratos de Terceirização (exceto elemento 34)	0,00	0,00
(-)DESPESAS NÃO COMPUTADAS (art.19, §1º da LRF) (II)	45.476,20	1.830,29
Indenizações por Demissão e Incentivos à Demissão Voluntária	45.476,20	1.830,29
Decorrentes de Decisão Judicial de período anterior ao da apuração	0,00	0,00
Despesas de Exercícios Anteriores de período anterior ao da apuração	0,00	0,00
Inativos e Pensionistas com Recursos Vinculados	0,00	0,00
Instrução Normativa TCE/PR 56/2011	0,00	0,00
Pensionistas	0,00	0,00
IRRF	0,00	0,00
DESPESA LÍQUIDA COM PESSOAL (III) = (I-II)	11.413.859,61	0,00

APURAÇÃO DO CUMPRIMENTO DO LIMITE LEGAL	VALOR	% SOBRE A RCL AJUSTADA
RECEITA CORRENTE LÍQUIDA - RCL (V)	25.925.146,93	-
Transferências obrigatórias da União relativas as emendas individuais (V) (§ 13, art. 166 da CF)	0,00	-
RECEITA CORRENTE LÍQUIDA AJUSTADA - RCL (VI)	25.925.146,93	-
DESPESA TOTAL COM PESSOAL - DTP (IV) = (III a + III b)	11.413.859,61	44,03
LIMITE MÁXIMO (incisos I, II e III, art. 20 da LRF) - 54,00%	13.999.579,34	54,00%
LIMITE PRUDENCIAL (§ ú n i co, art. 22 da LRF) - 51,30%	13.299.600,38	51,30%
LIMITE DE ALERTA (inciso II do § 1º do art. 59 da LRF) - 48,60%	12.599.621,41	48,60%

VALDENIR CASETTA – CONTADOR
ANDRE LUIS BOVO – PREFEITO
MARCOS GRANZOTTO NETO – TESOUREIRO

Município de SÃO JORGE DO IVAI - PR
RELATÓRIO RESUMIDO DA EXECUÇÃO ORÇAMENTÁRIA
DEMONSTRATIVO DO RESULTADO NOMINAL
ORÇAMENTOS FISCAL E DA SEGURIDADE SOCIAL
JANEIRO A DEZEMBRO 2018/BIMESTRE NOVEMBRO - DEZEMBRO

RREO – Anexo 5 (LRF, art 53, inciso III) R$ 1,00

DÍVIDA FISCAL LÍQUIDA	SALDO		
	Em 31 Dez 2017 (A)	Em 31 Out 2018 (B)	Em 31 Dez 2018 (C)
DÍVIDA CONSOLIDADA (I)	1.455.647,14	3.764.623,51	3.749.968,53
DEDUÇÕES (II)	2.813.948,16	6.461.607,96	6.450.471,51
Disponibilidade de Caixa	2.813.948,16	6.552.959,09	6.563.872,21
Disponibilidade de Caixa Bruta	2.890.371,15	8.084.362,25	6.953.129,00
(-) Restos a Pagar Processados (Exceto Precatórios)	76.422,99	1.531.403,16	389.256,79
Demais Haveres Financeiros	0,00	-91.351,13	-113.400,70
DÍVIDA CONSOLIDADA LÍQUIDA (III) = (I - II)	0,00	0,00	0,00
RECEITAS DE PRIVATIZAÇÕES (IV)	0,00	0,00	0,00
PASSIVOS RECONHECIDOS (V)	0,00	0,00	0,00
DÍVIDA FISCAL LÍQUIDA (VI) = (III + IV - V)	**0,00**	**0,00**	**0,00**

RESULTADO NOMINAL	PERÍODO DE REFERÊNCIA	
	No Bimestre (Vlc - Vlb)	Jan a Dez 2018 (Vlc - Vla)
VALOR	**0,00**	**0,00**

DISCRIMINAÇÃO DA META FISCAL	VALOR CORRENTE
META DE RESULTADO NOMINAL FIXADA NO ANEXO DE METAS FISCAIS DA LDO P/ O EXERCÍCIO DE REFERÊNCIA	**0,00**

VALDENIR CASETTA – CONTADOR
ANDRE LUIS BOVO – PREFEITO
MARCOS GRANZOTTO NETO – TESOUREIRO

Município de SÃO JORGE DO IVAI - PR - Poder Executivo
PREFEITURA MUNICIPAL DE SAO JORGE DO IVAI
RELATÓRIO DA GESTÃO FISCAL
DEMONSTRATIVO SIMPLIFICADO DO RELATÓRIO DE GESTÃO FISCAL
ORÇAMENTOS FISCAL E DA SEGURIDADE SOCIAL
Até o 2º Semestre de 2018

L.R.F., Artigo 48 - Anexo 7 R$ 1,00

DESPESAS COM PESSOAL	VALOR	% SOBRE A RCL
Despesa Total com Pessoal - DTP	11.413.859,61	44,03
Limite Máximo (incisos I, II e III, art. 20 da LRF) - <%>	13.999.492,19	54,00
Limite Prudencial (parágrafo único, art. 22 da LRF) - <%>	13.299.517,58	51,30

DÍVIDA CONSOLIDADA	VALOR	% SOBRE A RCL
Dívida Consolidada Líquida	-3.143.788,32	-12,13%
Limite Definido por Resolução do Senado Federal	31.109.982,64	120,00

GARANTIA DE VALORES	VALOR	% SOBRE A RCL
Total das Garantias Concedidas	0,00	0,00
Limite Definido por Resolução do Senado Federal	5.703.496,82	22,00

OPERAÇÕES DE CRÉDITO	VALOR	% SOBRE A RCL
Operações de Crédito Externas e Internas	2.000.000,00	7,71
Operações de Crédito por Antecipação da Receita	0,00	0,00
Limite Definido pelo Senado Federal para Operações de Crédito Externas e Internas	4.147.997,68	16,00
Limite Definido pelo Senado Federal para Operações de Crédito por Antecipação da Receita	1.814.748,99	7,00

RESTOS A PAGAR	INSCRIÇÃO EM RESTOS A PAGAR NÃO PROCESSADOS DO EXERCÍCIO	SUFICIÊNCIA ANTES DA INSCRIÇÃO EM RESTOS A PAGAR NÃO PROCESSADOS DO EXERCÍCIO)
Valor Apurado nos Demonstrativos Respectivos	661.871,38	0,00

VALDENIR CASETTA – CONTADOR
ANDRE LUIS BOVO – PREFEITO
MARCOS GRANZOTTO NETO – TESOUREIRO

Município de SÃO JORGE DO IVAI - PR
DEMONSTRATIVO SIMPLIFICADO DO RELATÓRIO RESUMIDO DA EXECUÇÃO ORÇAMENTÁRIA
ORÇAMENTOS FISCAL E DA SEGURIDADE SOCIAL
JANEIRO A DEZEMBRO 2018/BIMESTRE NOVEMBRO - DEZEMBRO
Entidade: PREFEITURA MUNICIPAL DE SAO JORGE DO IVAI

LRF, Art. 48 - Anexo 14 R$ 1,00

BALANÇO ORÇAMENTÁRIO	No Bimestre	Até o Bimestre
RECEITAS		
Previsão Inicial	—	0,00
Deficit Orçamentário	—	26.262.845,96
Saldos de Exercícios Anteriores (Utilizados para Créditos Adicionais)	—	0,00
DESPESAS		
Dotação Inicial	—	23.301.200,00
Créditos Adicionais	—	8.843.354,53
Dotação Atualizada	—	32.144.554,53
Despesas Empenhadas	5.319.043,57	26.262.845,96
Despesas Executadas	6.337.064,76	26.262.845,96
Liquidadas	6.337.064,76	25.605.402,34
Inscritas em Restos a Pagar Não Processados	—	657.443,62
Superavit Orçamentário	—	0,00

DESPESAS POR FUNÇÃO / SUBFUNÇÃO	No Bimestre	Até o Bimestre
Despesas Empenhadas	5.319.043,57	26.262.845,96
Despesas Executadas	6.337.064,76	26.262.845,96
Liquidadas	6.337.064,76	25.605.402,34
Inscritas em Restos a Pagar Não Processados	—	657.443,62

RECEITA CORRENTE LÍQUIDA - RCL	Até o Bimestre
Receita Corrente Líquida	25.925.146,93

RESULTADOS NOMINAL E PRIMÁRIO	Meta Fixada no Anexo de Metas Fiscais da LDO (a)	Resultado Apurado até o Bimestre (b)	% em Relação à Meta (b/a)
Resultado Nominal	0,00	0,00	0,00
Resultado Primário	0,00	0,00	0,00

RESTOS A PAGAR POR PODER E MINISTÉRIO PÚBLICO	Inscrição	Cancelamento até o Bimestre	Pagamento até o Bimestre	Saldo a Pagar
RESTOS A PAGAR NÃO-PROCESSADOS	858.970,39	8.452,59	786.696,01	63.821,79
EXECUTIVO	858.970,39	8.452,59	786.696,01	63.821,79
RESTOS A PAGAR PROCESSADOS	73.757,24	0,00	72.810,14	947,10
EXECUTIVO	73.757,24	0,00	72.810,14	947,10
TOTAL:	**932.727,63**	**8.452,59**	**859.506,15**	**64.768,89**

DESPESAS COM AÇÕES TÍPICAS DE MDE	Valor apurado até o Bimestre	Limites Constitucionais Anuais	
		% Mínimo a Aplicar no Exercício	% Aplicado até o Bimestre
Mínimo Anual de 25% das Receitas de Impostos em MDE	5.924.559,52	25%	26,54
Mínimo Anual de 60% do FUNDEB na Remuneração do Magistério com Educação Infantil e Ensino Fundamental	2.259.405,01	60%	63,83
Liquidadas	4.454.338,68		

RECEITAS DE OPERAÇÕES DE CRÉDITO E DESPESAS DE CAPITAL	Valor apurado até o Bimestre	Saldo não Realizado
Receitas de Operações de Crédito	535.686,17	-535.686,17
Despesa de Capital Líquida	5.577.469,74	2.564.858,99

PROJEÇÃO ATUARIAL DOS REGIMES DE PREVIDÊNCIA	2018	2026	2036	2051
Regime Próprio de Previdência Social dos Servidores				
Receitas Previdenciárias (IV)	0,00	0,00	0,00	0,00
Despesas Previdenciárias (V)	0,00	0,00	0,00	0,00
Resultado Previdenciário VI = (IV - V)	0,00	0,00	0,00	0,00

RECEITA DA ALIENAÇÃO DE ATIVOS E APLICAÇÃO DOS RECURSOS	Valor apurado até o Bimestre	Saldo a Realizar
Receita de Capital Resultante da Alienação de Ativos	0,00	30.000,00
Aplicação dos Recursos da Alienação de Ativos	0,00	0,00

DESPESAS COM AÇÕES E SERVIÇOS PÚBLICOS DE SAÚDE	Valor apurado até o Bimestre	Limite Constitucional Anual	
		% Mínimo a Aplicar no Exercício	% Aplicado até o Bimestre
Despesas Próprias com Ações e Serviços Públicos de Saúde	4.775.947,57	15,00	22,19
Liquidadas	4.775.947,57		

DESPESAS DE CARÁTER CONTINUADO DERIVADAS DE PPP	Valor apurado no exercício corrente
Total das despesas/RCL (%)	0,00

VALDENIR CASETTA – CONTADOR
ANDRE LUIS BOVO – PREFEITO
MARCOS GRANZOTTO NETO – TESOUREIRO

PREFEITURA MUNICIPAL DE INAJÁ
ESTADO DO PARANÁ
C.N.P.J. (M.F.) 76.970.318/0001-67
Av. Antonio Veiga Martins, 80 – Centro – Telefax (44) 3440-1221 – CEP 87.670-000

ATA DE REGISTRO DE PREÇOS Nº 004/2019
PREGÃO PRESENCIAL Nº 036/2018

Aos 17 (dezessete) dia do mês de janeiro **do ano de 2.019, foi expedida a presente Ata de Registro de Preços, referente ao Pregão Presencial nº 036/2018, de acordo com o disposto no artigo 15, da Lei Federal nº 8.666/93 e suas alterações, que conjuntamente com as condições a seguir estipuladas, regem o relacionamento obrigacional entre o** ÓRGÃO GERENCIADOR **e os** DETENTORES DA ATA:

1. Consideram-se registrados os seguintes preços dos Detentores da Ata:
R&M ALIMENTOS EIRELI, com sede na RODOVIA PR 317 KM 06, Nº 6330, BOX 229, PARQUE INDUSTRIAL, CEP 87.065-901 - MARINGÁ - PR, fone 44- 99718-0979, inscrita no C.N.P.J./MF sob nº 29.421.808/0001-24, representado pela Proprietária,

CISVAP CONSORCIO INTERM. SAUDE VALE DO PARANAPANEMA
ADMINISTRAÇÃO INDIRETA
ESTADO DO PARANÁ
RELATÓRIO RESUMIDO DA EXECUÇÃO ORÇAMENTÁRIA
BALANÇO ORÇAMENTÁRIO
ORÇAMENTOS FISCAL E DA SEGURIDADE SOCIAL
JANEIRO A DEZEMBRO 2.018/BIMESTRE NOVEMBRO-DEZEMBRO

RREO – ANEXO 1 (LRF, Art. 52, inciso I, alíneas "a" e "b" do inciso II e § 1º) — R$ 1,00

RECEITAS	PREVISÃO INICIAL	PREVISÃO ATUALIZADA (a)	RECEITAS REALIZADAS no Período (b)	% (b/a)	RECEITAS REALIZADAS Até o Período (c)	% (c/a)	SALDO (a-c)
RECEITAS (EXCETO INTRA-ORÇAMENTÁRIAS) (I)	2.050.000,00	2.050.000,00	170.024,83	8,29	1.186.185,14	57,86	863.814,86
RECEITAS CORRENTES	1.695.334,29	1.695.334,29	169.947,21	10,02	1.186.107,52	69,96	509.226,77
IMPOSTOS, TAXAS E CONTRIBUIÇÕES DE MELHORIA	0,00	0,00	0,00	0,00	0,00	0,00	0,00
Taxas	0,00	0,00	0,00	0,00	0,00	0,00	0,00
Contribuição de Melhoria	0,00	0,00	0,00	0,00	0,00	0,00	0,00
CONTRIBUIÇÕES	0,00	0,00	0,00	0,00	0,00	0,00	0,00
Contribuições Sociais	0,00	0,00	0,00	0,00	0,00	0,00	0,00
Contribuições Econômicas	0,00	0,00	0,00	0,00	0,00	0,00	0,00
Contribuições para Entidades Privadas de Serviço Social e de Formação Profissional	0,00	0,00	0,00	0,00	0,00	0,00	0,00
Contribuição para o Custeio do Serviço de Iluminação Pública	0,00	0,00	0,00	0,00	0,00	0,00	0,00
RECEITA PATRIMONIAL	3.250,00	3.250,00	369,87	11,38	8.309,34	255,67	-5.059,34
Exploração do Patrimônio Imobiliário do Estado	0,00	0,00	0,00	0,00	0,00	0,00	0,00
Valores Mobiliários	3.250,00	3.250,00	369,87	11,38	8.309,34	255,67	-5.059,34
Delegação de Serviços Públicos Mediante Concessão, Permissão, Autorização ou Licença	0,00	0,00	0,00	0,00	0,00	0,00	0,00
Exploração de Recursos Naturais	0,00	0,00	0,00	0,00	0,00	0,00	0,00
Exploração do Patrimônio Intangível	0,00	0,00	0,00	0,00	0,00	0,00	0,00
Cessão de Direitos	0,00	0,00	0,00	0,00	0,00	0,00	0,00
Demais Receitas Patrimoniais	0,00	0,00	0,00	0,00	0,00	0,00	0,00
RECEITA AGROPECUÁRIA	0,00	0,00	0,00	0,00	0,00	0,00	0,00
RECEITA INDUSTRIAL	0,00	0,00	0,00	0,00	0,00	0,00	0,00
RECEITA DE SERVIÇOS	750.000,00	750.000,00	0,00	0,00	187.134,12	24,95	562.865,88
Serviços Administrativos e Comerciais Gerais	0,00	0,00	0,00	0,00	0,00	0,00	0,00
Serviços e Atividades Referentes à Navegação e ao Transporte	0,00	0,00	0,00	0,00	0,00	0,00	0,00
Serviços e Atividades referentes à Saúde	750.000,00	750.000,00	0,00	0,00	187.134,12	24,95	562.865,88
Serviços e Atividades Financeiras	0,00	0,00	0,00	0,00	0,00	0,00	0,00
Outros Serviços	0,00	0,00	0,00	0,00	0,00	0,00	0,00
TRANSFERÊNCIAS CORRENTES	942.084,29	942.084,29	169.577,34	18,00	990.664,06	105,16	-48.579,77
Transferências da União e de suas Entidades	0,00	0,00	0,00	0,00	0,00	0,00	0,00
Transferências dos Estados e do Distrito Federal e de suas Entidades	942.084,29	942.084,29	169.577,34	18,00	990.664,06	105,16	-48.579,77
Transferências dos Municípios e de suas Entidades	0,00	0,00	0,00	0,00	0,00	0,00	0,00
Transferências de Instituições Privadas	0,00	0,00	0,00	0,00	0,00	0,00	0,00
Transferências de Outras Instituições Públicas	0,00	0,00	0,00	0,00	0,00	0,00	0,00
Transferências do Exterior	0,00	0,00	0,00	0,00	0,00	0,00	0,00
Transferências de Pessoas Físicas	0,00	0,00	0,00	0,00	0,00	0,00	0,00
Transferências Provenientes de Depósitos Não Identificados	0,00	0,00	0,00	0,00	0,00	0,00	0,00
OUTRAS RECEITAS CORRENTES	0,00	0,00	0,00	0,00	0,00	0,00	0,00
Multas Administrativas, Contratuais e Judiciais	0,00	0,00	0,00	0,00	0,00	0,00	0,00
Indenizações, Restituições e Ressarcimentos	0,00	0,00	0,00	0,00	0,00	0,00	0,00
Bens, Direitos e Valores Incorporados ao Patrimônio Público	0,00	0,00	0,00	0,00	0,00	0,00	0,00
Demais Receitas Correntes	0,00	0,00	0,00	0,00	0,00	0,00	0,00
RECEITAS DE CAPITAL	354.665,71	354.665,71	77,62	0,02	77,62	0,02	354.588,09
OPERAÇÕES DE CRÉDITO	0,00	0,00	0,00	0,00	0,00	0,00	0,00
Operações de Crédito - Mercado Interno	0,00	0,00	0,00	0,00	0,00	0,00	0,00
Operações de Crédito - Mercado Externo	0,00	0,00	0,00	0,00	0,00	0,00	0,00
ALIENAÇÃO DE BENS	0,00	0,00	0,00	0,00	0,00	0,00	0,00
Alienação de Bens Móveis	0,00	0,00	0,00	0,00	0,00	0,00	0,00
Alienação de Bens Imóveis	0,00	0,00	0,00	0,00	0,00	0,00	0,00
Alienação de Bens Intangíveis	0,00	0,00	0,00	0,00	0,00	0,00	0,00
AMORTIZAÇÕES DE EMPRÉSTIMOS	0,00	0,00	0,00	0,00	0,00	0,00	0,00
TRANSFERÊNCIAS DE CAPITAL	354.665,71	354.665,71	77,62	0,02	77,62	0,02	354.588,09
Transferências da União e de suas Entidades	354.665,71	354.665,71	77,62	0,02	77,62	0,02	354.588,09
Transferências dos Estados e do Distrito Federal e de suas Entidades	0,00	0,00	0,00	0,00	0,00	0,00	0,00
Transferências dos Municípios e de suas Entidades	0,00	0,00	0,00	0,00	0,00	0,00	0,00
Transferências de Instituições Privadas	0,00	0,00	0,00	0,00	0,00	0,00	0,00
Transferências de Outras Instituições Públicas	0,00	0,00	0,00	0,00	0,00	0,00	0,00
Transferências do Exterior	0,00	0,00	0,00	0,00	0,00	0,00	0,00
Transferências de Pessoas Físicas	0,00	0,00	0,00	0,00	0,00	0,00	0,00
Transferências Provenientes de Depósitos Não Identificados	0,00	0,00	0,00	0,00	0,00	0,00	0,00
OUTRAS RECEITAS DE CAPITAL	0,00	0,00	0,00	0,00	0,00	0,00	0,00
Integralização do Capital Social	0,00	0,00	0,00	0,00	0,00	0,00	0,00
Remuneração das Disponibilidades do Tesouro	0,00	0,00	0,00	0,00	0,00	0,00	0,00
Resgate de Títulos do Tesouro	0,00	0,00	0,00	0,00	0,00	0,00	0,00
Demais Receitas de Capital	0,00	0,00	0,00	0,00	0,00	0,00	0,00
RECEITAS (INTRA-ORÇAMENTÁRIAS) (II)	0,00	0,00	0,00	0,00	0,00	0,00	0,00
SUBTOTAL DAS RECEITAS (III) = (I + II)	2.050.000,00	2.050.000,00	170.024,83	8,29	1.186.185,14	57,86	863.814,86
OPERAÇÕES DE CRÉDITO/REFINANCIAMENTO (IV)	0,00	0,00	0,00	0,00	0,00	0,00	0,00
Operações de Crédito - Mercado Interno	0,00	0,00	0,00	0,00	0,00	0,00	0,00
Mobiliária	0,00	0,00	0,00	0,00	0,00	0,00	0,00
Contratual	0,00	0,00	0,00	0,00	0,00	0,00	0,00
Operações de Crédito - Mercado Externo	0,00	0,00	0,00	0,00	0,00	0,00	0,00
Mobiliária	0,00	0,00	0,00	0,00	0,00	0,00	0,00
Contratual	0,00	0,00	0,00	0,00	0,00	0,00	0,00
SUBTOTAL COM REFINANCIAMENTO (V) = (III + IV)	2.050.000,00	2.050.000,00	170.024,83	8,29	1.186.185,14	57,86	863.814,86
DÉFICIT (VI)	-	-	-	-	340.800,96	-	-
TOTAL (VII) = (V + VI)	2.050.000,00	2.050.000,00	170.024,83	8,29	1.526.986,10	-	-
SALDOS DE EXERCÍCIOS ANTERIORES	-	0,00	-	-	0,00	-	-
Recursos Arrecadados em Exercícios Anteriores - RPPS	0,00	0,00	-	-	-	-	-
Superávit Financeiro Utilizado para Créditos Adicionais	-	0,00	-	-	0,00	-	-
Reabertura de Créditos Adicionais	-	0,00	-	-	0,00	-	-

DESPESAS	DOTAÇÃO INICIAL (d)	DOTAÇÃO ATUALIZADA (e)	DESPESAS EMPENHADAS No Período	DESPESAS EMPENHADAS Até o Período (f)	SALDO (g)=(e-f)	DESPESAS EXECUTADAS LIQUIDADAS No Período	DESPESAS EXECUTADAS LIQUIDADAS Até o Período (h)	SALDO (i)=(e-h)	DESPESAS PAGAS ATÉ O PERIODO (j)	INSCRITAS EM RESTOS A PAGAR NÃO PROCESSADOS (k)
DESPESAS (EXCETO INTRA-ORÇAMENTÁRIAS) (VIII)	2.050.000,00	2.050.000,00	490.713,77	1.559.589,79	490.410,21	631.009,60	1.526.986,10	523.013,90	1.495.421,38	32.603,69
DESPESAS CORRENTES	1.550.334,29	1.771.234,29	485.621,96	1.515.471,12	255.763,17	625.917,79	1.482.867,43	288.366,86	1.451.302,71	32.603,69
PESSOAL E ENCARGOS SOCIAIS	517.034,29	408.434,29	95.205,71	393.361,44	15.072,85	98.603,15	365.537,75	42.896,54	360.482,46	27.823,69
JUROS E ENCARGOS DA DÍVIDA	0,00	0,00	0,00	0,00	0,00	0,00	0,00	0,00	0,00	0,00
OUTRAS DESPESAS CORRENTES	1.033.300,00	1.362.800,00	390.416,25	1.122.109,68	240.690,32	527.314,64	1.117.329,68	245.470,32	1.090.820,25	4.780,00
Transferências a Municípios	0,00	0,00	0,00	0,00	0,00	0,00	0,00	0,00	0,00	0,00
Demais Despesas Correntes	1.033.300,00	1.362.800,00	390.416,25	1.122.109,68	240.690,32	527.314,64	1.117.329,68	245.470,32	1.090.820,25	4.780,00
DESPESAS DE CAPITAL	499.665,71	278.765,71	5.091,81	44.118,67	234.647,04	5.091,81	44.118,67	234.647,04	44.118,67	0,00
INVESTIMENTOS	409.665,71	216.765,71	0,00	2.600,00	214.165,71	0,00	2.600,00	214.165,71	2.600,00	0,00
INVERSÕES FINANCEIRAS	0,00	0,00	0,00	0,00	0,00	0,00	0,00	0,00	0,00	0,00
AMORTIZAÇÃO DA DÍVIDA	90.000,00	62.000,00	5.091,81	41.518,67	20.481,33	5.091,81	41.518,67	20.481,33	41.518,67	0,00
RESERVA DE CONTINGÊNCIA	0,00	0,00	0,00	0,00	0,00	0,00	0,00	0,00	0,00	0,00
DESPESAS (INTRA-ORÇAMENTÁRIAS) (IX)	0,00	0,00	0,00	0,00	0,00	0,00	0,00	0,00	0,00	0,00
SUBTOTAL DAS DESPESAS (X) = (VIII + IX)	2.050.000,00	2.050.000,00	490.713,77	1.559.589,79	490.410,21	631.009,60	1.526.986,10	523.013,90	1.495.421,38	32.603,69
AMORTIZAÇÃO DA DÍVIDA/REFINANCIAMENTO (XI)	0,00	0,00	0,00	0,00	0,00	0,00	0,00	0,00	0,00	0,00
Amortização da Dívida Interna	0,00	0,00	0,00	0,00	0,00	0,00	0,00	0,00	0,00	0,00
Dívida Mobiliária	0,00	0,00	0,00	0,00	0,00	0,00	0,00	0,00	0,00	0,00
Outras Dívidas	0,00	0,00	0,00	0,00	0,00	0,00	0,00	0,00	0,00	0,00
Amortização da Dívida Externa	0,00	0,00	0,00	0,00	0,00	0,00	0,00	0,00	0,00	0,00
Dívida Mobiliária	0,00	0,00	0,00	0,00	0,00	0,00	0,00	0,00	0,00	0,00
Outras Dívidas	0,00	0,00	0,00	0,00	0,00	0,00	0,00	0,00	0,00	0,00
SUBTOTAL COM REFINANCIAMENTO (XII) = (X + XI)	2.050.000,00	2.050.000,00	490.713,77	1.559.589,79	490.410,21	631.009,60	1.526.986,10	523.013,90	1.495.421,38	32.603,69
SUPERÁVIT (XIII)	-	-	-	0,00	-	-	0,00	-	0,00	-
TOTAL (XIV) = (XII + XIII)	2.050.000,00	2.050.000,00	490.713,77	1.559.589,79	490.410,21	631.009,60	1.526.986,10	523.013,90	1.495.421,38	32.603,69
RESERVA DO RPPS	0,00	0,00	0,00	0,00	0,00	0,00	0,00	0,00	0,00	0,00

Nota: Durante o exercício, somente as despesas liquidadas são consideradas executadas. No encerramento do exercício, as despesas não liquidadas inscritas em restos a pagar processadas são também consideradas executadas. Dessa forma, para maior transparência, as despesas executadas estão segregadas em:
. a) Despesas liquidadas, consideradas aquelas em que houve a entrega do material ou serviço, nos termos do art. 63 da Lei 4.320/64;
. b) Despesas empenhadas mas não liquidadas, inscritas em Restos a Pagar processados, consideradas liquidadas no encerramento do exercício, por força do art.35, inciso II da Lei 4.320/64.

DANIELA ROSARIO CORREA FELIPE C — CONTROLADOR INTERNO
Bruno Vieira Luvisotto — PRESIDENTE DO CONSÓRCIO
BERNARDO TORRES — CONTADOR

CISVAP CONSORCIO INTERM. SAUDE VALE DO PARANAPANEMA
ADMINISTRAÇÃO INDIRETA
ESTADO DO PARANÁ
RELATÓRIO DE GESTÃO FISCAL
DEMONSTRATIVO DA DISPONIBILIDADE DE CAIXA E DOS RESTOS A PAGAR
ORÇAMENTO FISCAL E DA SEGURIDADE SOCIAL
JANEIRO A DEZEMBRO DE 2.018

RGF - ANEXO V (LRF, Art. 55, inciso III, alínea "a") — R$ 1,00

IDENTIFICAÇÃO DOS RECURSOS	DISPONIBILIDADE DE CAIXA BRUTA (a)	OBRIGAÇÕES FINANCEIRAS: Restos a Pagar Liquidados e Não Pagos: De Exercícios Anteriores (b)	Restos a Pagar Liquidados e Não Pagos: Do Exercício (c)	Restos a Pagar Empenhados e Não Liquidados de Exercícios Anteriores (d)	Demais Obrigações Financeiras (e)	INSUFICIÊNCIA FINANCEIRA VERIFICADA NO CONSÓRCIO PÚBLICO (f)	DISPONIBILIDADE DE CAIXA LÍQUIDA (ANTES DA INSCRIÇÃO EM RESTOS A PAGAR NÃO PROCESSADOS) (g) = (a – (b + c + d + e)-f)	RESTOS A PAGAR EMPENHADOS E NÃO LIQUIDADOS DO EXERCÍCIO	EMPENHOS NÃO LIQUIDADOS CANCELADOS (NÃO INSCRITOS POR INSUFICIÊNCIA FINANCEIRA)
TOTAL RECURSOS VINCULADOS (I)	0,00	0,00	0,00	0,00	0,00	0,00	0,00	0,00	0,00
Receitas de Impostos e de Transferência de Impostos - Educação	0,00	0,00	0,00	0,00	0,00	0,00	0,00	0,00	0,00
Transferências do FUNDEB 60%	0,00	0,00	0,00	0,00	0,00	0,00	0,00	0,00	0,00
Transferências do FUNDEB 40%	0,00	0,00	0,00	0,00	0,00	0,00	0,00	0,00	0,00
Outros Recursos Destinados à Educação	0,00	0,00	0,00	0,00	0,00	0,00	0,00	0,00	0,00
Receitas de Impostos e de Transferência de Impostos - Saúde	0,00	0,00	0,00	0,00	0,00	0,00	0,00	0,00	0,00
Outros Recursos Destinados à Saúde	0,00	0,00	0,00	0,00	0,00	0,00	0,00	0,00	0,00
Recursos Destinados à Assistência Social	0,00	0,00	0,00	0,00	0,00	0,00	0,00	0,00	0,00
Recursos destinados ao RPPS - Plano Previdenciário	0,00	0,00	0,00	0,00	0,00	0,00	0,00	0,00	0,00
Recursos destinados ao RPPS - Plano Financeiro	0,00	0,00	0,00	0,00	0,00	0,00	0,00	0,00	0,00
Recursos de Operações de Crédito (exceto destinados à Educação e à Saúde)	0,00	0,00	0,00	0,00	0,00	0,00	0,00	0,00	0,00
Recursos de Alienação de Bens/Ativos	0,00	0,00	0,00	0,00	0,00	0,00	0,00	0,00	0,00
Outras Destinações Vinculadas de Recursos	0,00	0,00	0,00	0,00	0,00	0,00	0,00	0,00	0,00
TOTAL RECURSOS NÃO VINCULADOS (II)	0,00	0,00	0,00	0,00	0,00	0,00	0,00	0,00	0,00
Recursos Ordinários	0,00	0,00	0,00	0,00	0,00	0,00	0,00	0,00	0,00
Outros Recursos não Vinculados	0,00	0,00	0,00	0,00	0,00	0,00	0,00	0,00	0,00
TOTAL (III) = (I + II)	0,00	0,00	0,00	0,00	0,00	0,00	0,00	0,00	0,00

DANIELA ROSARIO CORREA FELIPE C — CONTROLADOR INTERNO
Bruno Vieira Luvisotto — PRESIDENTE DO CONSÓRCIO
BERNARDO TORRES — CONTADOR

CISVAP CONSORCIO INTERM. SAUDE VALE DO PARANAPANEMA
ESTADO DO PARANÁ
ADMINISTRAÇÃO INDIRETA
RELATÓRIO DE GESTÃO FISCAL
DEMONSTRATIVO DA DESPESA COM PESSOAL
ORÇAMENTO FISCAL E DA SEGURIDADE SOCIAL
JANEIRO/2018 A DEZEMBRO/2018

RGF – ANEXO I (LRF, art. 55, inciso I, alínea "a") — R$ 1,00

DESPESA COM PESSOAL	DESPESAS EXECUTADAS (últimos 12 meses) LIQUIDADAS (a)	INSCRITAS EM RESTOS A PAGAR NÃO-PROCESSADOS (b)
DESPESA BRUTA COM PESSOAL (I)	560.227,75	27.823,69
Pessoal Ativo	365.537,75	27.823,69
Pessoal Inativo e Pensionistas	0,00	0,00
Outras Despesas de Pessoal decorrentes de Contratos de Terceirização (§ 1º do art. 18 da LRF)	0,00	0,00
Outras Despesas de Pessoal decorrentes de Contratos de Terceirização (exceto elemento 34)	194.690,00	0,00
DESPESAS NÃO COMPUTADAS (art. 19, § 1º da LRF) (II)	0,00	0,00
Indenizações por Demissão e Incentivos à Demissão Voluntária	0,00	0,00
Decorrentes de Descisão Judicial	0,00	0,00
Despesas de Exercícios Anteriores	0,00	0,00
Inativos e Pensionistas com Recursos Vinculados	0,00	0,00
Instrução Normativa TCE/PR 56/2011	0,00	0,00
Pensionistas	0,00	0,00
IRRF	0,00	0,00
DESPESA LÍQUIDA COM PESSOAL (III) = (I – II)	560.227,75	27.823,69

APURAÇÃO DO CUMPRIMENTO DO LIMITE LEGAL	VALOR	% SOBRE A RCL
RECEITA CORRENTE LÍQUIDA - RCL (V)	1.186.107,52	-
(-) Transferências obrigatórias da União relativas às emendas individuais (V) (§13, art. 166 da CF)	0,00	0,00
RECEITA CORRENTE LÍQUIDA AJUSTADA (VI)	1.186.107,52	-
DESPESA TOTAL COM PESSOAL – DTP (IV) = (III a + III b)	**588.051,44**	**49,58**
LIMITE MÁXIMO (VI) (incisos I, II e III, art. 20 da LRF)	640.498,06	54,00
LIMITE PRUDENCIAL (VII) = (0,95 % VI) (parágrafo único do art. 22 da LRF)	608.473,16	51,30
LIMITE DE ALERTA (VIII) = (0,90 % VI) (inciso II do § 1º do art. 59 da LRF)	576.448,25	48,60

DANIELA ROSARIO CORREA FELIPE C — CONTROLADOR INTERNO
Bruno Vieira Luvisotto — PRESIDENTE DO CONSÓRCIO
BERNARDO TORRES — CONTADOR

CAMARA MUNICIPAL DE JARDIM OLINDA
PODER LEGISLATIVO
ESTADO DO PARANÁ
RELATÓRIO DE GESTÃO FISCAL
DEMONSTRATIVO DA DISPONIBILIDADE DE CAIXA E DOS RESTOS A PAGAR
ORÇAMENTO FISCAL E DA SEGURIDADE SOCIAL
JANEIRO A DEZEMBRO DE 2.018

RGF - ANEXO V (LRF, Art. 55, inciso III, alínea "a") — R$ 1,00

IDENTIFICAÇÃO DOS RECURSOS	DISPONIBILIDADE DE CAIXA BRUTA (a)	OBRIGAÇÕES FINANCEIRAS: Restos a Pagar Liquidados e Não Pagos: De Exercícios Anteriores (b)	Restos a Pagar Liquidados e Não Pagos: Do Exercício (c)	Restos a Pagar Empenhados e Não Liquidados de Exercícios Anteriores (d)	Demais Obrigações Financeiras (e)	INSUFICIÊNCIA FINANCEIRA VERIFICADA NO CONSÓRCIO PÚBLICO (f)	DISPONIBILIDADE DE CAIXA LÍQUIDA (ANTES DA INSCRIÇÃO EM RESTOS A PAGAR NÃO PROCESSADOS) (g) = (a – (b + c + d + e)-f)	RESTOS A PAGAR EMPENHADOS E NÃO LIQUIDADOS DO EXERCÍCIO	EMPENHOS NÃO LIQUIDADOS CANCELADOS (NÃO INSCRITOS POR INSUFICIÊNCIA FINANCEIRA)
TOTAL RECURSOS VINCULADOS (I)	125.649,00	328.019,61	31.564,72	182.981,04	-266.669,69	0,00	-150.246,68	32.603,69	0,00
Receitas de Impostos e de Transferência de Impostos - Educação	0,00	0,00	0,00	0,00	0,00	0,00	0,00	0,00	0,00
Transferências do FUNDEB 60%	0,00	0,00	0,00	0,00	0,00	0,00	0,00	0,00	0,00
Transferências do FUNDEB 40%	0,00	0,00	0,00	0,00	0,00	0,00	0,00	0,00	0,00
Outros Recursos Destinados à Educação	0,00	0,00	0,00	0,00	0,00	0,00	0,00	0,00	0,00
Receitas de Impostos e de Transferência de Impostos - Saúde	0,00	0,00	0,00	0,00	0,00	0,00	0,00	0,00	0,00
Outros Recursos Destinados à Saúde	151.520,99	270.349,08	23.996,82	171.780,60	0,00	0,00	-314.605,51	32.603,69	0,00
Recursos Destinados à Assistência Social	0,00	0,00	0,00	0,00	0,00	0,00	0,00	0,00	0,00
Recursos destinados ao RPPS - Plano Previdenciário	0,00	0,00	0,00	0,00	0,00	0,00	0,00	0,00	0,00
Recursos destinados ao RPPS - Plano Financeiro	0,00	0,00	0,00	0,00	0,00	0,00	0,00	0,00	0,00
Recursos de Operações de Crédito (exceto destinados à Educação e à Saúde)	0,00	0,00	0,00	0,00	0,00	0,00	0,00	0,00	0,00
Recursos de Alienação de Bens/Ativos	0,00	0,00	0,00	0,00	0,00	0,00	0,00	0,00	0,00
Outras Destinações Vinculadas de Recursos	-25.871,99	57.670,53	7.567,90	11.200,44	-266.669,69	0,00	164.358,83	0,00	0,00
TOTAL RECURSOS NÃO VINCULADOS (II)	0,00	0,00	0,00	0,00	0,00	0,00	0,00	0,00	0,00
Recursos Ordinários	0,00	0,00	0,00	0,00	0,00	0,00	0,00	0,00	0,00
Outros Recursos não Vinculados	0,00	0,00	0,00	0,00	0,00	0,00	0,00	0,00	0,00
TOTAL (III) = (I + II)	125.649,00	328.019,61	31.564,72	182.981,04	-266.669,69	0,00	-150.246,68	32.603,69	0,00

ELIZABETH CARNEIRO DE MOURA SILVA — PRESIDENTE DA CÂMARA
MILTON FERREIRA DO NASCIMENTO — 1º SECRETÁRIO
RAFAEL PORTO REIS — CONTABILISTA
PAULA ADRIANA CAVALCANTE DE SOUZA — CONTROLADOR INTERNO

CAMARA MUNICIPAL DE JARDIM OLINDA
PODER LEGISLATIVO
ESTADO DO PARANÁ
RELATÓRIO DE GESTÃO FISCAL
DEMONSTRATIVO DA DESPESA COM PESSOAL
ORÇAMENTOS FISCAL E DA SEGURIDADE SOCIAL
JANEIRO/2018 A DEZEMBRO/2018

RGF - ANEXO 1 (LRF, art. 55, inciso I, alínea "a") — R$ 1,00

DESPESA COM PESSOAL	DESPESAS EXECUTADAS (Últimos 12 Meses) LIQUIDADAS janeiro / 2018	fevereiro / 2018	março / 2018	abril / 2018	maio / 2018	junho / 2018	julho / 2018	agosto / 2018	setembro / 2018	outubro / 2018	novembro / 2018	dezembro / 2018	TOTAL (ÚLTIMOS 12 MESES) (a)	INSCRITAS EM RESTOS A PAGAR NÃO PROCESSADOS (b)
DESPESA BRUTA COM PESSOAL (I)	47.795,51	40.265,19	40.265,19	43.933,98	40.841,45	40.841,45	53.776,31	41.636,50	41.882,58	42.701,64	37.165,52	49.518,09	520.623,41	0,00
Pessoal Ativo	47.795,51	40.265,19	40.265,19	43.933,98	40.841,45	40.841,45	53.776,31	41.636,50	41.882,58	42.701,64	37.165,52	49.518,09	520.623,41	0,00
Pessoal Inativo e Pensionistas	0,00	0,00	0,00	0,00	0,00	0,00	0,00	0,00	0,00	0,00	0,00	0,00	0,00	0,00
Outras Despesas de Pessoal Decorrentes de Contratos de Terceirização (§ 1º do art. 18 da LRF)	0,00	0,00	0,00	0,00	0,00	0,00	0,00	0,00	0,00	0,00	0,00	0,00	0,00	0,00
Outras Despesas de Pessoal decorrentes de Contratos de Terceirização (exceto elemento 34)	0,00	0,00	0,00	0,00	0,00	0,00	0,00	0,00	0,00	0,00	0,00	0,00	0,00	0,00
DESPESAS NÃO COMPUTADAS (§ 1º do art. 19 da LRF) (II)	0,00	0,00	0,00	0,00	0,00	0,00	0,00	0,00	0,00	0,00	0,00	0,00	0,00	0,00
Indenizações por Demissão e Incentivos à Demissão Voluntária	0,00	0,00	0,00	0,00	0,00	0,00	0,00	0,00	0,00	0,00	0,00	0,00	0,00	0,00
Decorrentes de Decisão Judicial	0,00	0,00	0,00	0,00	0,00	0,00	0,00	0,00	0,00	0,00	0,00	0,00	0,00	0,00
Despesas de Exercícios Anteriores	0,00	0,00	0,00	0,00	0,00	0,00	0,00	0,00	0,00	0,00	0,00	0,00	0,00	0,00
Inativos e Pensionistas com Recursos Vinculados	0,00	0,00	0,00	0,00	0,00	0,00	0,00	0,00	0,00	0,00	0,00	0,00	0,00	0,00
INSTRUÇÃO NORMATIVA TCE/PR 56/2011	0,00	0,00	0,00	0,00	0,00	0,00	0,00	0,00	0,00	0,00	0,00	0,00	0,00	0,00
Pensionistas	0,00	0,00	0,00	0,00	0,00	0,00	0,00	0,00	0,00	0,00	0,00	0,00	0,00	0,00
IRRF	0,00	0,00	0,00	0,00	0,00	0,00	0,00	0,00	0,00	0,00	0,00	0,00	0,00	0,00
DESPESA LÍQUIDA COM PESSOAL (III) = (I - II)	47.795,51	40.265,19	40.265,19	43.933,98	40.841,45	40.841,45	53.776,31	41.636,50	41.882,58	42.701,64	37.165,52	49.518,09	520.623,41	0,00

CAMARA MUNICIPAL DE JARDIM OLINDA
PODER LEGISLATIVO
ESTADO DO PARANÁ
RELATÓRIO DE GESTÃO FISCAL
DEMONSTRATIVO SIMPLIFICADO DO
RELATÓRIO DE GESTÃO FISCAL
ORÇAMENTOS FISCAL E DA SEGURIDADE SOCIAL
ATÉ O 2º SEMESTRE DE 2.018

LRF, Art. 48 - Anexo VI — R$ 1,00

RECEITA CORRENTE LÍQUIDA	VALOR ATÉ O SEMESTRE
Receita Corrente Líquida	14.266.469,15
Receita Corrente Líquida Ajustada	14.266.469,15

DESPESAS COM PESSOAL	VALOR	% SOBRE A RCL
Despesa Total com Pessoal - DTP	520.623,41	3,65
Limite Máximo (Incisos I, II, III, Art. 20 da LRF) - <6,00%>	855.988,15	6,00
Limite Prudencial (parágrafo único, Art. 22 da LRF) - <95% do Limite Máximo>	813.188,74	5,70
Limite de Alerta (inciso II do §1º do art. 59 da LRF) - <90% do Limite Máximo>	770.389,33	5,40

DÍVIDA CONSOLIDADA	VALOR	% SOBRE A RCL
Dívida Consolidada Líquida	0,00	0,00
Limite definido por Resolução do Senado Federal	17.119.762,98	120,00

GARANTIAS DE VALORES	VALOR	% SOBRE A RCL
Total das Garantias Concedidas	0,00	0,00
Limite Definido por Resolução do Senado Federal	3.138.623,21	22,00

OPERAÇÕES DE CRÉDITO	VALOR	% SOBRE A RCL
Operações de Crédito Internas e Externas	0,00	0,00
Limite Definido pelo Senado Federal para Operação de Crédito Externas e Internas	2.282.635,06	16,00
Operações de Crédito por Antecipação de Receita	0,00	0,00
Limite Definido pelo Senado Federal para Operação de Crédito por Antecipação da Receita	998.652,84	7,00

RESTOS A PAGAR	INSCRIÇÃO EM RESTOS A PAGAR NÃO PROCESSADOS DO EXERCÍCIO	DISPONIBILIDADE DE CAIXA LÍQUIDA(ANTES DA INSCRIÇÃO EM RESTOS A PAGAR NÃO PROCESSADO DO EXERCÍCIO)
Valor Total	0,00	0,00

ELIZABETH CARDOSO DE MOURA SILVA
PRESIDENTE DA CÂMARA

RAFAEL PORTO REIS
CONTABILISTA

MILTON FERREIRA DO NASCIMENTO
1º SECRETÁRIO

PAULA ADRIANA CAVALCANTE DE SOUZA
CONTROLADOR INTERNO

CAMARA MUNICIPAL DE JARDIM OLINDA
Estado do Paraná
BALANÇO PATRIMONIAL
Adendo III a Portaria SOF nº 08, de 04/02/1985
Anexo XIV, da Lei nº 4.320/64

EXERCÍCIO: 2018 — PERÍODO: 1 a 12 — PÁGINA: 1

ATIVO

ESPECIFICAÇÃO	Exercício Atual	Exercício Anterior
ATIVO CIRCULANTE	**703,67**	**2.410,49**
Caixa e Equivalentes de Caixa	0,00	0,00
Créditos a Curto Prazo	0,00	0,00
Clientes	0,00	0,00
Créditos Tributários a Receber	0,00	0,00
Divida Ativa Tributaria	0,00	0,00
Divida Ativa não Tributaria - Clientes	0,00	0,00
Créditos de Transferências a Receber	0,00	0,00
Empréstimos e Financiamentos Concedidos	0,00	0,00
(-) Ajuste de Perdas de Crédito a Curto Prazo	0,00	0,00
Demais Créditos e Valores a Curto Prazo	0,00	0,00
Investimentos e Aplicações Temporárias a Curto Prazo	0,00	0,00
Estoques	703,67	2.410,49
VPD Pagas Antecipadamente	0,00	0,00
ATIVO NÃO-CIRCULANTE	**550.830,85**	**435.189,64**
Ativo Realizável a Longo Prazo	0,00	0,00
Créditos a Longo Prazo	0,00	0,00
Clientes	0,00	0,00
Créditos Tributários a Receber	0,00	0,00
Divida Ativa Tributaria	0,00	0,00
Divida Ativa não Tributaria-Clientes	0,00	0,00
Empréstimos e Financiamentos Concedidos	0,00	0,00
(-) Ajuste de Perdas de Créditos a Longo Prazo	0,00	0,00
Demais Créditos e Valores a Longo Prazo	0,00	0,00
Investimentos e Aplicações Temporárioa a Longo Prazo	0,00	0,00
Estoques	0,00	0,00
VPD Pagas Antecipadamente	0,00	0,00
Investimentos	0,00	0,00
Participações Permanentes	0,00	0,00
Participações Avaliadas pelo Método de	0,00	0,00
Participações Avaliadas pelo Método de Custo	0,00	0,00
Propriedades para Investimento	0,00	0,00
Demais Investimentos Permanentes	0,00	0,00
Imobilizado	550.830,85	435.189,64
Bens Móveis	124.678,32	123.539,64
Bens Imóveis	426.152,53	311.650,00
(-) Depreciação, Exaustão e Amortização	0,00	0,00
Intangível	0,00	0,00
Softwares	0,00	0,00
Marcas, Direitos e Patentes	0,00	0,00
Direitos de Uso de Imóveis	0,00	0,00
(-) Amortização Acumulada	0,00	0,00
TOTAL	**551.534,52**	**437.600,13**

PASSIVO

ESPECIFICAÇÃO	Exercício Atual	Exercício Anterior
PASSIVO CIRCULANTE	**0,00**	**0,00**
Obrigações Trabalhistas, Previdenciárias e Assistencias a Pagar a Curto Prazo	0,00	0,00
Empréstimos e Financiamentos a Curto Prazo	0,00	0,00
Fornecedores e Contas a Pagar a Curto Prazo	0,00	0,00
Obrigações Fiscais a Curto Prazo	0,00	0,00
Obrigações de Repartição a Outros Entes	0,00	0,00
Provisões a Curto Prazo	0,00	0,00
Demais Obrigações a Curto Prazo	0,00	0,00
Juros e Encargos a Pagar	0,00	0,00
(-) Encargos Financeiros	0,00	0,00
PASSIVO NÃO-CIRCULANTE	**0,00**	**0,00**
Obrigações Trabalhistas, Previdenciárias e Assistencias a Pagar a Longo Prazo	0,00	0,00
Empréstimos e Financiamentos a Longo Prazo	0,00	0,00
Fornecedores a Longo Prazo	0,00	0,00
Obrigações Fiscais a Longo Prazo	0,00	0,00
Provisões a Longo Prazo	0,00	0,00
Demais Obrigações a Longo Prazo	0,00	0,00
Resultado Diferido	0,00	0,00
Juros e Encargos a Pagar	0,00	0,00
(-) Encargos Financeiros	0,00	0,00
TOTAL DO PASSIVO	**0,00**	**0,00**

PATRIMÔNIO LÍQUIDO

ESPECIFICAÇÃO	Exercício Atual	Exercício Anterior
Patrimônio Social e Capital Social	0,00	0,00
Adiantamento Para Futuro Aumento de Capital	0,00	0,00
Reserva de Capital	0,00	0,00
Ajustes de Avaliação Patrimonial	0,00	0,00
Reserva de Lucros	0,00	0,00
Demais Reservas	0,00	0,00
Resultados Acumulados	551.534,52	437.600,13
Resultado do Exercício	113.934,39	22.647,42
Resultados de Exercícios Anteriores	437.600,13	414.952,71
Ajustes de Exercícios Anteriores	0,00	0,00
Outros Resultados	0,00	0,00
(-) Ações / Cotas em Tesouraria	0,00	0,00
TOTAL DO PATRIMÔNIO LÍQUIDO	**551.534,52**	**437.600,13**
TOTAL	**551.534,52**	**437.600,13**

ATIVO FINANCEIRO	0,00	0,00	PASSIVO FINANCEIRO	0,00	0,00
ATIVO PERMANENTE	551.534,52	437.600,13	PASSIVO PERMANENTE	0,00	0,00
SALDO PATRIMONIAL				**551.534,52**	**437.600,13**

ESPECIFICAÇÃO — Saldo dos Atos Potenciais Ativos	Exercício Atual	Exercício Anterior
Garantias e Contragarantias Recebidas	0,00	0,00
Direitos Conveniados e Outros Instrumentos Congêneres	0,00	0,00
Direitos Contratuais	0,00	0,00
Outros Atos Potenciais do Ativo	0,00	0,00
TOTAL	**0,00**	**0,00**

ESPECIFICAÇÃO — Saldo dos Atos Potenciais Passivos	Exercício Atual	Exercício Anterior
Garantias e Contragarantias Concedidas	0,00	0,00
Obrigações Conveniadas e Outros Instrumentos Congên.	0,00	0,00
Obrigações Contratuais	0,00	0,00
Outros Atos Potenciais do Passivo	0,00	0,00
TOTAL	**0,00**	**0,00**

DESTINAÇÃO DE RECURSOS	SUPERÁVIT/DÉFICIT	SUPERÁVIT/DÉFICIT ANTERIOR
TOTAL		

ELIZABETH CARDOSO DE MOURA SILVA
PRESIDENTE DA CÂMARA

RAFAEL PORTO REIS
CONTABILISTA

MILTON FERREIRA DO NASCIMENTO
1º SECRETÁRIO

PAULA ADRIANA CAVALCANTE DE SOUZA
CONTROLADOR INTERNO

MUNICÍPIO DE JARDIM OLINDA
PODER EXECUTIVO
ESTADO DO PARANÁ
RELATÓRIO DE GESTÃO FISCAL
DEMONSTRATIVO CONSOLIDADO DA DESPESA COM PESSOAL
ORÇAMENTO FISCAL E DA SEGURIDADE SOCIAL
JANEIRO/2018 A DEZEMBRO/2018

RGF – ANEXO 1 (LRF, art. 55, inciso I, alínea "a") — R$ 1,00

DESPESA COM PESSOAL	DESPESAS EXECUTADAS (Últimos 12 Meses) — LÍQUIDADAS													INSCRITAS EM RESTOS A PAGAR NÃO PROCESSADOS (h)
	1 / 2.018	2 / 2.018	3 / 2.018	4 / 2.018	5 / 2.018	6 / 2.018	7 / 2.018	8 / 2.018	9 / 2.018	10 / 2.018	11 / 2.018	12 / 2.018	TOTAL (ÚLTIMOS 12 MESES) (u)	
DESPESA BRUTA COM PESSOAL (I)	536.857,34	530.424,65	543.148,66	578.944,29	565.870,91	548.746,51	583.877,84	549.397,36	563.630,30	544.475,01	541.691,03	897.525,82	6.984.589,72	0,00
Pessoal Ativo	479.857,09	473.424,40	469.351,14	496.486,84	491.740,18	472.997,66	500.145,32	465.663,39	476.559,15	456.386,99	452.345,00	738.597,18	5.973.554,34	0,00
Vencimentos, Vantagens e Outras Despesas Variáveis	418.082,69	408.846,83	403.133,99	429.332,36	425.364,06	408.275,23	434.731,90	399.149,95	413.116,22	385.719,22	383.196,72	610.856,93	5.119.806,10	0,00
Obrigações Patronais	48.273,20	51.151,78	52.301,61	55.466,66	54.786,66	51.752,95	53.773,09	54.873,11	48.066,98	57.854,36	51.554,70	109.770,98	689.626,08	0,00
Benefícios Previdenciários	13.501,20	13.425,79	13.915,54	11.687,82	11.589,46	12.969,48	11.640,33	11.640,33	15.375,95	12.813,41	17.593,58	17.969,27	164.122,16	0,00
Pessoal Inativo e Pensionistas	57.000,25	57.000,25	66.577,52	82.457,45	74.130,73	75.748,85	83.732,52	83.733,97	87.071,15	88.088,02	89.346,03	158.928,64	1.003.815,38	0,00
Aposentadorias, Reserva e Reformas	35.627,36	35.627,36	42.708,69	55.878,15	50.261,90	51.880,02	57.805,41	59.865,14	62.119,31	64.219,19	63.634,50	113.883,69	693.510,72	0,00
Pensões	21.372,89	21.372,89	23.868,83	26.579,30	23.868,83	23.868,83	25.927,11	23.868,83	24.951,84	23.868,83	25.711,53	45.044,95	310.304,66	0,00
Outros Benefícios Previdenciários	0,00	0,00	0,00	0,00	0,00	0,00	0,00	0,00	0,00	0,00	0,00	0,00	0,00	0,00
Outras Despesas de Pessoal decorrentes de Contratos de Terceirização (§ 1º do art. 18 da LRF)	0,00	0,00	0,00	0,00	0,00	0,00	0,00	0,00	0,00	0,00	0,00	0,00	0,00	0,00
Outras Despesas de Pessoal decorrentes de Contratos de Terceirização (exceto elemento 34)	0,00	0,00	7.220,00	0,00	0,00	0,00	0,00	0,00	0,00	0,00	0,00	0,00	7.220,00	0,00
DESPESAS NÃO COMPUTADAS (§ 1º do art. 19 da LRF) (II)	70.501,45	70.426,04	80.493,06	94.145,27	85.720,19	88.718,33	95.372,85	95.374,30	102.447,10	100.901,43	106.939,61	176.897,91	1.167.937,54	0,00
Indenizações por Demissão e Incentivos à Demissão Voluntária	0,00	0,00	0,00	0,00	0,00	0,00	0,00	0,00	0,00	0,00	0,00	0,00	0,00	0,00
Decorrentes de Decisão Judicial	0,00	0,00	0,00	0,00	0,00	0,00	0,00	0,00	0,00	0,00	0,00	0,00	0,00	0,00
Despesas de Exercícios Anteriores de período anterior ao da apuração	0,00	0,00	0,00	0,00	0,00	0,00	0,00	0,00	0,00	0,00	0,00	0,00	0,00	0,00
Inativos e Pensionistas com Recursos Vinculados	70.501,45	70.426,04	80.493,06	94.145,27	85.720,19	88.718,33	95.372,85	95.374,30	102.447,10	100.901,43	106.939,61	176.897,91	1.167.937,54	0,00
Instrução Normativa TCE/PR 56/2011	0,00	0,00	0,00	0,00	0,00	0,00	0,00	0,00	0,00	0,00	0,00	0,00	0,00	0,00
Pensionistas	0,00	0,00	0,00	0,00	0,00	0,00	0,00	0,00	0,00	0,00	0,00	0,00	0,00	0,00
IRRF	0,00	0,00	0,00	0,00	0,00	0,00	0,00	0,00	0,00	0,00	0,00	0,00	0,00	0,00
DESPESA LÍQUIDA COM PESSOAL (III) = (I - II)	466.355,89	459.998,61	462.655,60	484.799,02	480.150,72	460.028,18	488.504,99	454.023,06	461.183,20	443.573,58	434.751,42	720.627,91	5.816.652,18	0,00

APURAÇÃO DO CUMPRIMENTO DO LIMITE LEGAL	VALOR	% SOBRE RCL AJUSTADA
RECEITA CORRENTE LÍQUIDA - RCL (IV)	14.266.469,15	-
(-) Transferências obrigatórias da União relativas às emendas individuais (V) (§ 13, art. 166 da CF)	0,00	-
= RECEITA CORRENTE LÍQUIDA AJUSTA (VI)	14.266.469,15	-
DESPESA TOTAL COM PESSOAL – DTP (VII) = (III a + III b)	**5.816.652,18**	**40,77**
LIMITE MÁXIMO (VIII) (incisos I, II e III, art. 20 da LRF)	7.703.893,34	54,00
LIMITE PRUDENCIAL (IX) = (0,95 % VI) (parágrafo único do art. 22 da LRF)	7.318.698,67	51,30
LIMITE DE ALERTA (X) = (0,90 % VI) (inciso II do § 1º do art. 59 da LRF)	6.933.504,01	48,60

LUCIMAR DE SOUZA MORAIS
PREFEITA MUNICIPAL

Luis Renato Vaz
Contador - CRC 049921/O-0

ELAINE LUCIA FRANCISCO REIS
CONTROLADORA INTERNA

MUNICÍPIO DE JARDIM OLINDA
PODER EXECUTIVO
ESTADO DO PARANÁ
RELATÓRIO DE GESTÃO FISCAL
DEMONSTRATIVO CONSOLIDADO DA DISPONIBILIDADE DE CAIXA E DOS RESTOS A PAGAR
ORÇAMENTO FISCAL E DA SEGURIDADE SOCIAL
JANEIRO A DEZEMBRO DE 2.018

RGF - ANEXO V (LRF, Art. 55, inciso III, alínea "a") — R$ 1,00

IDENTIFICAÇÃO DOS RECURSOS	DISPONIBILIDADE DE CAIXA BRUTA (a)	OBRIGAÇÕES FINANCEIRAS — Restos a Pagar Liquidados e Não Pagos: De Exercícios Anteriores (b)	Restos a Pagar Liquidados e Não Pagos: Do Exercício (c)	Restos a Pagar Empenhados e Não Liquidados de Exercícios Anteriores (d)	Demais Obrigações Financeiras (e)	INSUFICIÊNCIA FINANCEIRA VERIFICADA NO CONSÓRCIO PÚBLICO (f)	DISPONIBILIDADE DE CAIXA LÍQUIDA (ANTES DA INSCRIÇÃO EM RESTOS A PAGAR NÃO PROCESSADOS) (g) = (a – (b + c + d + e)-f)	RESTOS A PAGAR EMPENHADOS E NÃO LIQUIDADOS DO EXERCÍCIO	EMPENHOS NÃO LIQUIDADOS CANCELADOS (NÃO INSCRITOS POR INSUFICIÊNCIA FINANCEIRA)
TOTAL RECURSOS VINCULADOS (I)	1.195.066,45	0,00	13.591,09	0,00	1.915,24	0,00	1.179.560,12	18.822,64	0,00
Receitas de Impostos e de Transferência de Impostos - Educação	2.164,81	0,00	0,00	0,00	0,00	0,00	2.164,81	0,00	0,00
Transferências do FUNDEB 60%	9.282,61	0,00	0,00	0,00	0,00	0,00	9.282,61	0,00	0,00
Transferências do FUNDEB 40%	0,00	0,00	0,00	0,00	0,00	0,00	0,00	0,00	0,00
Outros Recursos Destinados à Educação	107.656,18	0,00	6.374,99	0,00	0,00	0,00	101.281,19	9.531,72	0,00
Receitas de Impostos e de Transferência de Impostos - Saúde	7.098,45	0,00	5.778,19	0,00	0,00	0,00	1.320,26	67,92	0,00
Outros Recursos Destinados à Saúde	573.438,90	0,00	1.162,51	0,00	0,00	0,00	572.276,39	0,00	0,00
Recursos Destinados à Assistência Social	444.455,96	0,00	275,40	0,00	0,00	0,00	444.180,56	5.723,00	0,00
Recursos destinados ao RPPS - Plano Previdenciário	0,00	0,00	0,00	0,00	0,00	0,00	0,00	0,00	0,00
Recursos destinados ao RPPS - Plano Financeiro	0,00	0,00	0,00	0,00	0,00	0,00	0,00	0,00	0,00
Recursos de Operações de Crédito (exceto destinados à Educação e à Saúde)	0,00	0,00	0,00	0,00	0,00	0,00	0,00	0,00	0,00
Recursos de Alienação de Bens/Ativos	1.321,51	0,00	0,00	0,00	0,00	0,00	1.321,51	0,00	0,00
Outras Destinações Vinculadas de Recursos	49.648,03	0,00	0,00	0,00	1.915,24	0,00	47.732,79	3.500,00	0,00
TOTAL RECURSOS NÃO VINCULADOS (II)	4.169.364,77	99.230,09	108.522,81	0,00	0,00	0,00	3.961.611,87	3.367,06	0,00
Recursos Ordinários	4.169.364,77	99.230,09	108.522,81	0,00	0,00	0,00	3.961.611,87	3.367,06	0,00
Outros Recursos não Vinculados	0,00	0,00	0,00	0,00	0,00	0,00	0,00	0,00	0,00
TOTAL (III) = (I + II)	5.364.431,22	99.230,09	122.113,90	0,00	1.915,24	0,00	5.141.171,99	22.189,70	0,00

LUCIMAR DE SOUZA MORAIS
PREFEITA MUNICIPAL

Luis Renato Vaz
Contador - CRC 049921/O-0

ELAINE LUCIA FRANCISCO REIS
CONTROLADORA INTERNA

MUNICÍPIO DE JARDIM OLINDA
PODER EXECUTIVO
ESTADO DO PARANÁ
RELATÓRIO DE GESTÃO FISCAL
DEMONSTRATIVO CONSOLIDADO DAS GARANTIAS E CONTRAGARANTIAS DE VALORES
ORÇAMENTO FISCAL E DA SEGURIDADE SOCIAL
JANEIRO A DEZEMBRO / 2.018

RGF – ANEXO 3 (LRF, art. 55, inciso I, alínea "c" e art. 40, §1º) — R$ 1,00

GARANTIAS CONCEDIDAS	SALDO DO EXERCÍCIO ANTERIOR	SALDO DO EXERCÍCIO DE 2018 — Até o 1º Semestre	Até o 2º Semestre
TOTAL GARANTIAS CONCEDIDAS (V) = (I + II + III + IV)	0,00	0,00	0,00
RECEITA CORRENTE LÍQUIDA - RCL (VI)	11.445.078,71	12.818.634,95	14.266.469,15
% do TOTAL DAS GARANTIAS sobre a RCL	0,00	0,00	0,00
LIMITE DEFINIDO POR RESOLUÇÃO DO SENADO FEDERAL - <22%>	2.517.917,32	2.820.099,69	3.138.623,21
LIMITE DE ALERTA (inciso III do §1º do art. 59 da LRF) - <19,80%>	2.266.125,58	2.538.089,72	2.824.760,89

CONTRAGARANTIAS RECEBIDAS	SALDO DO EXERCÍCIO ANTERIOR	SALDO DO EXERCÍCIO DE 2018 — Até o 1º Semestre	Até o 2º Semestre
TOTAL CONTRAGARANTIAS RECEBIDAS (XI) = (VII + VIII + IX + X)	0,00	0,00	0,00
MEDIDAS CORRETIVAS:			

LUCIMAR DE SOUZA MORAIS
PREFEITA MUNICIPAL

Luis Renato Vaz
Contador - CRC 049921/O-0

ELAINE LUCIA FRANCISCO REIS
CONTROLADORA INTERNA

MUNICÍPIO DE JARDIM OLINDA
PODER EXECUTIVO
ESTADO DO PARANÁ
LEI DE RESPONSABILIDADE FISCAL
RELATÓRIO RESUMIDO DA EXECUÇÃO ORÇAMENTÁRIA
DEMONSTRATIVO DA RECEITA CORRENTE LÍQUIDA
1/2.018 A 12/2.018

RREO – ANEXO 3 (LRF, Art. 53, inciso I) — R$ 1,00

ESPECIFICAÇÃO	EVOLUÇÃO DA RECEITA REALIZADA NOS ÚLTIMOS 12 MESES — 1 / 2.018	2 / 2.018	3 / 2.018	4 / 2.018	5 / 2.018	6 / 2.018	7 / 2.018	8 / 2.018	9 / 2.018	10 / 2.018	11 / 2.018	12 / 2.018	Total Últ. 12 meses	Previsão Exerc. Atual
RECEITAS CORRENTES (I)	1.361.832,38	1.535.533,46	1.273.077,74	1.240.288,04	1.251.891,98	1.485.715,78	1.543.115,83	1.243.802,39	1.061.626,79	1.254.570,17	1.536.909,79	2.383.024,33	17.171.388,68	20.831.878,76
Impostos, Taxas e Contribuições de Melhoria	16.051,69	16.706,76	15.830,75	18.289,13	21.587,54	15.499,67	54.523,45	31.944,01	37.067,04	21.701,81	14.626,22	44.476,81	308.304,88	380.362,10
IPTU	1.540,95	2.062,74	2.142,09	707,05	2.669,93	745,37	17.433,27	4.756,28	7.495,28	3.384,52	3.031,56	2.706,74	48.675,78	106.090,00
ISS	1.337,47	2.125,20	1.370,72	1.661,41	1.848,72	1.829,60	7.839,42	11.507,55	7.882,22	1.821,46	4.221,79	5.865,07	49.310,63	43.260,00
ITBI	1.500,00	1.000,00	560,00	1.200,00	5.200,00	704,00	4.700,00	1.300,00	4.700,00	2.900,00	4.600,00	2.900,00	31.264,00	43.260,00
IRRF	11.125,52	10.564,73	10.803,97	14.260,46	11.290,17	11.697,61	13.996,95	11.848,97	14.485,83	11.833,96	1.327,03	31.733,16	154.968,36	126.467,10
Outros Impostos, Taxas e Contribuições de Melhoria	547,75	954,09	953,97	460,21	578,72	523,09	10.553,81	2.531,21	2.503,71	1.761,87	1.445,84	1.271,84	24.086,11	61.285,00
Contribuições	80.957,25	172.872,46	139.728,15	145.311,14	137.395,78	133.148,29	135.646,23	137.482,62	92.053,71	63.183,35	236.453,57	203.005,88	1.677.238,43	1.421.400,00
Receita Patrimonial	55.427,22	48.542,55	55.221,61	14.823,41	-86.298,57	-15.738,07	47.279,37	-8.292,23	39.470,00	95.160,55	63.759,85	11.141,61	320.497,30	257.943,76
Rendimentos de Aplicação Financeira	55.427,22	48.542,55	55.221,61	14.823,41	-86.298,57	-15.738,07	47.279,37	-8.292,23	39.470,00	95.160,55	63.759,85	11.141,61	320.497,30	257.943,76
Outras Receitas Patrimoniais	0,00	0,00	0,00	0,00	0,00	0,00	0,00	0,00	0,00	0,00	0,00	0,00	0,00	0,00
Receita Agropecuária	0,00	0,00	0,00	0,00	0,00	0,00	0,00	0,00	0,00	0,00	0,00	0,00	0,00	0,00
Receita Industrial	0,00	0,00	0,00	0,00	0,00	0,00	0,00	0,00	0,00	0,00	0,00	0,00	0,00	0,00
Receita de Serviços	18.402,63	18.980,81	21.900,96	23.084,82	20.514,30	18.849,12	22.782,59	17.340,86	21.053,27	19.498,46	15.954,23	26.965,36	245.327,41	211.605,00
Transferências Correntes	1.190.330,43	1.277.509,03	1.039.795,65	1.038.061,80	1.158.210,51	1.332.683,58	1.280.699,83	1.056.578,98	869.034,32	1.053.977,30	1.204.979,80	2.095.760,81	14.597.622,04	18.523.332,90
Cota-Parte do FPM	734.949,83	960.809,27	647.000,26	678.358,68	832.510,93	779.606,90	898.073,66	724.130,14	503.792,36	572.304,86	718.882,96	1.258.050,07	9.308.469,92	11.124.000,00
Cota-Parte do ICMS	253.795,93	158.994,56	149.397,07	176.911,90	186.770,11	132.999,54	213.305,06	127.918,95	156.571,00	222.133,36	193.496,14	205.937,01	2.178.230,63	2.108.245,40
Cota-Parte do IPVA	37.733,95	20.319,93	20.357,76	8.172,44	5.679,96	1.549,04	2.725,91	3.829,33	3.630,42	6.481,14	3.816,82	6.640,33	120.937,03	154.500,00
Cota-Parte do ITR	11.198,47	0,00	0,00	529,04	0,00	0,00	0,00	182,91	25.936,95	123.127,24	53.043,03	25.479,61	239.497,25	222.782,89
Transferências LC 87/1996	1.193,83	1.193,83	1.193,83	1.193,83	1.193,83	1.193,83	1.193,83	1.193,83	1.193,83	1.193,83	1.193,83	1.193,83	14.325,96	20.000,00
Transferências LC 61/1989	3.425,39	3.494,39	2.914,50	3.111,60	3.171,23	3.482,44	2.930,58	3.169,49	3.373,62	3.216,54	3.088,07	3.721,00	39.098,85	34.482,25
Transferências do FUNDEB	107.877,67	69.897,92	62.234,56	57.684,76	69.542,85	55.535,17	56.143,04	67.855,73	54.523,20	68.552,95	67.907,87	70.957,86	808.713,58	1.200.000,00
Outras Transferências Correntes	40.155,36	62.799,13	156.697,67	112.099,55	59.341,60	358.316,66	106.327,75	128.298,60	120.012,94	56.967,38	163.551,08	523.781,10	1.888.348,82	3.659.322,36
Outras Receitas Correntes	663,16	921,85	600,62	717,74	482,42	1.273,19	2.184,36	8.748,15	2.948,45	1.048,70	1.136,12	1.673,86	22.398,62	37.235,00
DEDUÇÕES (II)	292.141,72	306.403,14	250.181,79	220.146,83	148.103,26	194.786,40	224.330,37	191.307,11	205.392,62	282.515,95	275.255,78	314.354,56	2.904.919,53	3.893.280,00
Compensação Financ. entre Regimes de Previdência	0,00	0,00	0,00	0,00	0,00	0,00	0,00	0,00	0,00	0,00	0,00	0,00	0,00	0,00
Contrib. do Servidor para o Plano de Previdência e Rendim. Aplic. Financeiras RPPS	83.682,44	77.440,88	86.009,15	46.491,38	-57.761,93	11.020,10	74.401,51	19.222,23	66.493,08	96.824,60	80.551,65	100.936,39	685.311,48	1.139.000,00
Acordão TCE/PR 1509/06 e 870/07 - IN 56/2011 TCE-PR	0,00	0,00	0,00	0,00	0,00	0,00	0,00	0,00	0,00	0,00	0,00	0,00	0,00	0,00
Dedução de Receita para Formação do FUNDEB	208.459,28	228.962,26	164.172,64	173.655,45	205.865,19	183.766,30	149.928,86	172.084,88	138.899,54	185.691,35	194.704,13	213.418,17	2.219.608,05	2.554.280,00
RECEITA CORRENTE LÍQUIDA (III) = (I – II)	**1.069.690,66**	**1.229.130,32**	**1.022.895,95**	**1.020.141,21**	**1.103.788,72**	**1.290.929,38**	**1.318.785,46**	**1.052.495,28**	**856.234,17**	**972.054,22**	**1.261.654,01**	**2.068.669,77**	**14.266.469,15**	**16.938.598,76**

LUCIMAR DE SOUZA MORAIS
PREFEITA MUNICIPAL

Luis Renato Vaz
Contador - CRC 049921/O-0

ELAINE LUCIA FRANCISCO REIS
CONTROLADORA INTERNA

MUNICÍPIO DE JARDIM OLINDA
PODER EXECUTIVO
ESTADO DO PARANÁ
DEMOSTRATIVO DAS PARCERIAS PÚBLICO PRIVADAS
ORÇAMENTOS FISCAL E DA SEGURIDADE SOCIAL
JANEIRO A DEZEMBRO DE 2.018

RREO – Anexo XIII (Lei nº 11.079, de 30.12.2004, arts. 22, 25 e 28) — R$ 1,00

| IMPACTOS DAS CONTRATAÇÕES DO PPP | SALDO TOTAL EM 31 DE DEZEMBRO DO EXERCÍCIO ANTERI

MUNICÍPIO DE JARDIM OLINDA
PODER EXECUTIVO
ESTADO DO PARANÁ
RELATÓRIO RESUMIDO DA EXECUÇÃO ORÇAMENTÁRIA
DEMONSTRATIVO DAS RECEITAS E DESPESAS COM AÇÕES E SERVIÇOS PÚBLICOS DE SAÚDE
ORÇAMENTO FISCAL E DA SEGURIDADE SOCIAL
JANEIRO A DEZEMBRO 2.018/BIMESTRE NOVEMBRO-DEZEMBRO

RREO – ANEXO XII (LC 141/2012, art. 35) — R$ 1,00

RECEITAS PARA APURAÇÃO DA APLICAÇÃO EM AÇÕES E SERVIÇOS PÚBLICOS DE SAÚDE	PREVISÃO INICIAL	PREVISÃO ATUALIZADA (a)	RECEITAS REALIZADAS até o Bimestre (b)	RECEITAS REALIZADAS % (b/a)*100
RECEITA DE IMPOSTOS LÍQUIDA (I)	311.060,00	319.077,10	284.218,77	89,08
Imposto Predial e Territorial Urbano - IPTU	51.500,00	51.500,00	29.344,31	56,98
Imposto sobre Transmissão de Bens Intervivos - ITBI	41.200,00	41.200,00	31.264,00	75,88
Imposto sobre Serviços de Qualquer Natureza - ISS	41.200,00	41.200,00	49.146,13	119,29
Imposto de Renda Retido na Fonte - IRRF	118.450,00	126.467,10	154.968,36	122,54
Imposto Territorial Rural - ITR	0,00	0,00	0,00	0,00
Multas, Juros de Mora e Outros Encargos dos Impostos	27.810,00	27.810,00	3.871,18	13,92
Dívida Ativa dos Impostos	30.900,00	30.900,00	9.088,79	29,41
Multas, Juros de Mora e Outros Encargos da Dívida Ativa	0,00	0,00	6.536,00	0,00
RECEITA DE TRANSFERÊNCIAS CONSTITUCIONAIS E LEGAIS (II)	12.771.400,00	12.840.010,54	11.154.192,63	86,87
Cota-Parte FPM	10.300.000,00	10.300.000,00	8.562.102,91	83,13
Cota-Parte ITR	206.000,00	222.782,89	239.497,25	107,50
Cota-Parte IPVA	154.500,00	154.500,00	120.937,03	78,28
Cota-Parte ICMS	2.060.000,00	2.108.245,40	2.178.230,63	103,32
Cota-Parte IPI-Exportação	30.900,00	34.482,25	39.098,85	113,39
Compensações Financeiras Provenientes de Impostos e Transferências Constitucionais	20.000,00	20.000,00	14.325,96	71,63
Desoneração ICMS (LC 87/96)	20.000,00	20.000,00	14.325,96	71,63
Outras	0,00	0,00	0,00	0,00
TOTAL DAS RECEITAS PARA APURAÇÃO DA APLICAÇÃO EM AÇÕES E SERVIÇOS PÚBLICOS DE SAÚDE (III) = I + II	**13.082.460,00**	**13.159.087,64**	**11.438.411,40**	**86,92**

RECEITAS ADICIONAIS PARA FINANCIAMENTO DA SAÚDE	PREVISÃO INICIAL	PREVISÃO ATUALIZADA (c)	RECEITAS REALIZADAS até o Bimestre (d)	RECEITAS REALIZADAS % (d/c)*100
TRANSFERÊNCIA DE RECURSOS DO SISTEMA ÚNICO DE SAÚDE-SUS	759.700,00	1.562.081,34	1.120.847,31	71,75
Provenientes da União	552.000,00	903.937,58	534.980,74	59,18
Provenientes do Estado	207.700,00	657.700,00	575.523,51	87,51
Provenientes de Outros Municípios	0,00	0,00	0,00	0,00
Outras Receitas do SUS	0,00	443,76	10.343,06	2.330,78
TRANSFERÊNCIA VOLUNTÁRIAS	0,00	0,00	0,00	0,00
RECEITAS DE OPERAÇÕES DE CRÉDITO VINCULADAS À SAÚDE	0,00	0,00	0,00	0,00
OUTRAS RECEITAS PARA FINANCIAMENTO DA SAÚDE	0,00	0,00	0,00	0,00
TOTAL RECEITAS ADICIONAIS PARA FINANCIAMENTO DA SAÚDE	**759.700,00**	**1.562.081,34**	**1.120.847,31**	**71,75**

DESPESAS COM SAÚDE (Por Grupo de Natureza da Despesa)	DOTAÇÃO INICIAL	DOTAÇÃO ATUALIZADA (e)	DESPESAS EMPENHADAS Até o Bimestre (f)	DESPESAS EMPENHADAS % (f/e)*100	DESPESAS LIQUIDADAS Até o Bimestre (g)	DESPESAS LIQUIDADAS % (g/e)*100	Inscritas em Restos a Pagar não Processados
DESPESAS CORRENTES	2.866.721,25	4.133.419,74	3.359.321,54	81,27	3.359.253,62	81,27	67,92
Pessoal e Encargos Sociais	1.528.446,25	1.698.948,00	1.458.446,64	85,84	1.458.446,64	85,84	0,00
Juros e Encargos da Dívida	0,00	0,00	0,00	0,00	0,00	0,00	0,00
Outras Despesas Correntes	1.338.275,00	2.434.471,74	1.900.874,90	78,08	1.900.806,98	78,08	67,92
DESPESAS DE CAPITAL	220.000,00	637.979,78	468.950,85	73,51	468.950,85	73,51	0,00
Investimentos	220.000,00	637.979,78	468.950,85	73,51	468.950,85	73,51	0,00
Inversões Financeiras	0,00	0,00	0,00	0,00	0,00	0,00	0,00
Amortização da Dívida	0,00	0,00	0,00	0,00	0,00	0,00	0,00
TOTAL DAS DESPESAS COM SAÚDE (IV)	**3.086.721,25**	**4.771.399,52**	**3.828.272,39**	**80,23**	**3.828.204,47**	**80,23**	**67,92**
DESPESAS COM INATIVOS E PENSIONISTAS	16.000,00	3.000,00	0,00	0,00	0,00	0,00	0,00
DESPESA COM ASSISTÊNCIA À SAÚDE QUE NÃO ATENDE AO PRINCÍPIO DE ACESSO UNIVERSAL	0,00	0,00	0,00	0,00	0,00	0,00	0,00
DESPESAS CUSTEADAS COM OUTROS RECURSOS	757.700,00	2.040.117,52	1.224.449,18	31,98	1.224.449,18	31,98	0,00
Recursos de Transferência do Sistema Único de Saúde - SUS	757.700,00	1.718.820,43	921.453,94	24,07	921.453,94	24,07	0,00
Recursos de Operações de Crédito	0,00	0,00	0,00	0,00	0,00	0,00	0,00
Outros Recursos	0,00	321.297,09	302.995,24	7,91	302.995,24	7,91	0,00
OUTRAS AÇÕES E SERVIÇOS NÃO COMPUTADOS	0,00	0,00	4.812,00	0,13	4.812,00	0,13	0,00
RESTOS A PAGAR NÃO PROCESSADOS INSCRITOS INDEVIDAMENTE NO EXERCÍCIO SEM DISPONIBILIDADE	0,00	0,00	0,00	0,00	0,00	0,00	0,00
DESPESAS CUSTEADAS COM DISPONIBILIDADE DE CAIXA VINCULADA AOS RESTOS A PAGAR CANCELADOS	0,00	0,00	0,00	0,00	0,00	0,00	0,00
DESP. CUSTEADAS COM REC. VINC. À PARC. DO PERC. MÍN. QUE NÃO FOI APLICADA EM AÇÕES E SERV. DE SAÚDE EM EXERC. ANTERIORES	0,00	0,00	0,00	0,00	0,00	0,00	0,00
SUPERÁVIT FINANCEIRO DE EXERCÍCIO ANTERIOR NÃO APLICADO EM AÇÕES E SERVIÇOS PÚBLICOS DE SAÚDE ANTERIORES	0,00	0,00	0,00	0,00	0,00	0,00	0,00
TOTAL DAS DESPESAS COM AÇÕES E SERVIÇOS PÚBLICOS DE SAÚDE NÃO COMPUTADAS (V)	**773.700,00**	**2.043.117,52**	**1.229.261,18**	**32,11**	**1.229.261,18**	**32,11**	**0,00**
TOTAL DAS DESPESAS COM AÇÕES E SERVIÇOS PÚBLICOS DE SAÚDE (VI) = (IV - V)	**2.313.021,25**	**2.728.282,00**	**2.599.011,21**	**67,89**	**2.598.943,29**	**67,89**	**67,92**

PERCENTUAL DE APLICAÇÃO EM AÇÕES E SERVIÇOS PÚBLICOS DE SAÚDE SOBRE A RECEITA DE IMPOSTOS LÍQUIDA E TRANSFERÊNCIAS CONSTITUCIONAIS E LEGAIS (VII%) = (VI / IIIb x 100) - LIMITE CONSTITUCIONAL 15%	**22,72**
VALOR REFERENTE À DIFERENÇA ENTRE O VALOR EXECUTADO E O LIMITE MÍNIMO CONSTITUCIONAL [(IIIb * 15%) - VI]	**883.249,50**

EXECUÇÃO DE RESTOS A PAGAR NÃO PROCESSADOS INSCRITOS COM DISPONIBILIDADE DE CAIXA	INSCRITOS	CANCELADOS / PRESCRITOS	PAGOS	A PAGAR	PARCELA CONSIDERADA NO LIMITE
		0,00	0,00	0,00	0,00
TOTAL		**0,00**	**0,00**	**0,00**	**0,00**

CONTROLE DOS RESTOS A PAGAR CANCELADOS OU PRESCRITOS PARA FINS DE APLICAÇÃO DA DISPONIBILIDADE DE CAIXA CONFORME ARTIGO 24, § 1º e 2º	RESTOS A PAGAR CANCELADOS OU PRESCRITOS Saldo Inicial	Despesas custeadas no exercício de referência (j)	Saldo Final (Não Aplicado)
Restos a Pagar Cancelados ou Prescritos em 2018	0,00		
TOTAL (VIII)	0,00		

CONTROLE DO VALOR REFERENTE AO PERCENTUAL MÍNIMO NÃO CUMPRIDO EM EXERCÍCIOS ANTERIORES PARA FINS DE APLICAÇÃO DOS RECURSOS VINCULADOS CONFORME ARTIGOS 25 E 26	LIMITE NÃO CUMPRIDO Saldo Inicial	Despesas custeadas no exercício de referência (k)	Saldo Final (Não Aplicado)
TOTAL (IX)			

DESPESAS COM SAÚDE (Por SubFunção)	DOTAÇÃO INICIAL	DOTAÇÃO ATUALIZADA	DESPESAS EMPENHADAS Até o Bimestre (l)	DESPESAS EMPENHADAS % ((l/total l) * 100	DESPESAS LIQUIDADAS Até o Bimestre (m)	DESPESAS LIQUIDADAS % ((m/total m) * 100	INSCRITAS EM RESTOS A PAGAR NÃO PROCESSADOS
Atenção Básica	2.992.146,25	4.598.343,36	3.761.920,64	98,27	3.761.852,72	98,27	67,92
Assistência Hospitalar e Ambulatorial	0,00	0,00	0,00	0,00	0,00	0,00	0,00
Suporte Profilático e Terapêutico	0,00	0,00	0,00	0,00	0,00	0,00	0,00
Vigilância Sanitária	42.575,00	63.409,64	10.164,02	0,27	10.164,02	0,27	0,00
Vigilância Epidemiológica	52.000,00	109.646,52	56.187,73	1,47	56.187,73	1,47	0,00
Alimentação e Nutrição	0,00	0,00	0,00	0,00	0,00	0,00	0,00
Outras Subfunções	0,00	0,00	0,00	0,00	0,00	0,00	0,00
TOTAL	**3.086.721,25**	**4.771.399,52**	**3.828.272,39**	**100,00**	**3.828.204,47**	**100,00**	**67,92**

LUCIMAR DE SOUZA MORAIS
PREFEITA MUNICIPAL

Luis Renato Vaz
Contador - CRC 049921/O-0

ELAINE LUCIA FRANCISCO REIS
CONTROLADORA INTERNA

MUNICÍPIO DE JARDIM OLINDA
PODER EXECUTIVO
ESTADO DO PARANÁ
RELATÓRIO RESUMIDO DA EXECUÇÃO ORÇAMENTÁRIA
BALANÇO ORÇAMENTÁRIO
ORÇAMENTOS FISCAL E DA SEGURIDADE SOCIAL
JANEIRO A DEZEMBRO 2.018/BIMESTRE NOVEMBRO-DEZEMBRO

RREO – ANEXO 1 (LRF, Art. 52, inciso I, alíneas "a" e "b" do inciso II e § 1º) — R$ 1,00

RECEITAS	PREVISÃO INICIAL	PREVISÃO ATUALIZADA (a)	RECEITAS REALIZADAS no Período (b)	RECEITAS REALIZADAS % (b/a)	RECEITAS REALIZADAS Até o Período (c)	RECEITAS REALIZADAS % (c/a)	SALDO (a-c)
RECEITAS (EXCETO INTRA-ORÇAMENTÁRIAS) (I)	18.714.886,00	20.291.398,76	3.701.811,82	18,24	15.871.862,09	78,22	4.419.536,67
RECEITAS CORRENTES	17.398.586,00	18.277.598,76	3.511.811,82	19,21	14.951.780,63	81,80	3.325.818,13
IMPOSTOS, TAXAS E CONTRIBUIÇÕES DE MELHORIA	372.345,00	380.362,10	59.103,03	15,54	308.304,88	81,06	72.057,22
Impostos	311.060,00	319.077,10	56.385,35	17,67	284.218,77	89,08	34.858,33
Taxas	61.285,00	61.285,00	2.717,68	4,43	24.086,11	39,30	37.198,89
Contribuição de Melhoria	0,00	0,00	0,00	0,00	0,00	0,00	0,00
CONTRIBUIÇÕES	1.421.400,00	1.421.400,00	439.459,45	30,92	1.677.238,43	118,00	-255.838,43
Contribuições Sociais	1.287.500,00	1.287.500,00	421.353,17	32,73	1.577.726,31	122,54	-290.226,31
Contribuições Econômicas	0,00	0,00	0,00	0,00	0,00	0,00	0,00
Contribuições para Entidades Privadas de Serviço Social e de Formação Profissional	0,00	0,00	0,00	0,00	0,00	0,00	0,00
Contribuição para o Custeio do Serviço de Iluminação Pública	133.900,00	133.900,00	18.106,28	13,52	99.512,12	74,32	34.387,88
RECEITA PATRIMONIAL	257.500,00	257.943,76	74.901,46	29,04	320.497,30	124,25	-62.553,54
Exploração do Patrimônio Imobiliário do Estado	0,00	0,00	0,00	0,00	0,00	0,00	0,00
Valores Mobiliários	257.500,00	257.943,76	74.901,46	29,04	320.497,30	124,25	-62.553,54
Delegação de Serviços Públicos Mediante Concessão, Permissão, Autorização ou Licença	0,00	0,00	0,00	0,00	0,00	0,00	0,00
Exploração de Recursos Naturais	0,00	0,00	0,00	0,00	0,00	0,00	0,00
Exploração do Patrimônio Intangível	0,00	0,00	0,00	0,00	0,00	0,00	0,00
Cessão de Direitos	0,00	0,00	0,00	0,00	0,00	0,00	0,00
Demais Receitas Patrimoniais	0,00	0,00	0,00	0,00	0,00	0,00	0,00
RECEITA AGROPECUÁRIA	0,00	0,00	0,00	0,00	0,00	0,00	0,00
RECEITA INDUSTRIAL	0,00	0,00	0,00	0,00	0,00	0,00	0,00
RECEITA DE SERVIÇOS	211.605,00	211.605,00	42.919,59	20,28	245.327,41	115,94	-33.722,41
Serviços Administrativos e Comerciais Gerais	202.045,00	202.045,00	42.092,59	20,83	241.845,65	119,70	-39.800,65
Serviços e Atividades Referentes à Navegação e ao Transporte	0,00	0,00	0,00	0,00	0,00	0,00	0,00
Serviços e Atividades referentes à Saúde	0,00	0,00	0,00	0,00	0,00	0,00	0,00
Serviços e Atividades Financeiras	0,00	0,00	0,00	0,00	0,00	0,00	0,00
Outros Serviços	9.560,00	9.560,00	827,00	8,65	3.481,76	36,42	6.078,24
TRANSFERÊNCIAS CORRENTES	15.098.501,00	15.969.052,90	2.892.618,31	18,11	12.378.013,99	77,51	3.591.038,91
Transferências da União e de suas Entidades	11.852.981,00	12.566.602,80	2.027.449,14	16,13	9.134.227,30	72,69	3.432.375,50
Transferências dos Estados e do Distrito Federal e de suas Entidades	2.045.520,00	2.202.450,10	726.303,44	32,98	2.435.073,11	110,56	-232.623,01
Transferências dos Municípios e de suas Entidades	0,00	0,00	0,00	0,00	0,00	0,00	0,00
Transferências de Instituições Privadas	0,00	0,00	0,00	0,00	0,00	0,00	0,00
Transferências de Outras Instituições Públicas	1.200.000,00	1.200.000,00	138.865,73	11,57	808.713,58	67,39	391.286,42
Transferências do Exterior	0,00	0,00	0,00	0,00	0,00	0,00	0,00
Transferências de Pessoas Físicas	0,00	0,00	0,00	0,00	0,00	0,00	0,00
Transferências Provenientes de Depósitos Não Identificados	0,00	0,00	0,00	0,00	0,00	0,00	0,00
OUTRAS RECEITAS CORRENTES	37.235,00	37.235,00	2.809,98	7,55	22.398,62	60,15	14.836,38
Multas Administrativas, Contratuais e Judiciais	515,00	515,00	0,00	0,00	0,00	0,00	515,00
Indenizações, Restituições e Ressarcimentos	24.720,00	24.720,00	1.149,11	4,65	13.587,11	54,96	11.132,89
Bens, Direitos e Valores Incorporados ao Patrimônio Público	0,00	0,00	0,00	0,00	0,00	0,00	0,00
Demais Receitas Correntes	12.000,00	12.000,00	1.660,87	13,84	8.811,51	73,43	3.188,49
RECEITAS DE CAPITAL	1.316.300,00	2.013.800,00	190.000,00	9,43	920.081,46	45,69	1.093.718,54
OPERAÇÕES DE CRÉDITO	515.000,00	515.000,00	0,00	0,00	0,00	0,00	515.000,00
Operações de Crédito - Mercado Interno	515.000,00	515.000,00	0,00	0,00	0,00	0,00	515.000,00
Operações de Crédito - Mercado Externo	0,00	0,00	0,00	0,00	0,00	0,00	0,00
ALIENAÇÃO DE BENS	144.200,00	144.200,00	0,00	0,00	0,00	0,00	144.200,00
Alienação de Bens Móveis	144.200,00	144.200,00	0,00	0,00	0,00	0,00	144.200,00
Alienação de Bens Imóveis	0,00	0,00	0,00	0,00	0,00	0,00	0,00
Alienação de Bens Intangíveis	0,00	0,00	0,00	0,00	0,00	0,00	0,00
AMORTIZAÇÕES DE EMPRÉSTIMOS	0,00	0,00	0,00	0,00	0,00	0,00	0,00
TRANSFERÊNCIAS DE CAPITAL	657.100,00	1.354.600,00	190.000,00	14,03	920.081,46	67,92	434.518,54
Transferências da União e de suas Entidades	72.100,00	72.100,00	190.000,00	263,52	190.000,00	263,52	-117.900,00
Transferências dos Estados e do Distrito Federal e de suas Entidades	585.000,00	1.282.500,00	0,00	0,00	730.081,46	56,93	552.418,54
Transferências dos Municípios e de suas Entidades	0,00	0,00	0,00	0,00	0,00	0,00	0,00
Transferências de Instituições Privadas	0,00	0,00	0,00	0,00	0,00	0,00	0,00
Transferências de Outras Instituições Públicas	0,00	0,00	0,00	0,00	0,00	0,00	0,00
Transferências do Exterior	0,00	0,00	0,00	0,00	0,00	0,00	0,00
Transferências de Pessoas Físicas	0,00	0,00	0,00	0,00	0,00	0,00	0,00
Transferências Provenientes de Depósitos Não Identificados	0,00	0,00	0,00	0,00	0,00	0,00	0,00
OUTRAS RECEITAS DE CAPITAL	0,00	0,00	0,00	0,00	0,00	0,00	0,00
Integralização do Capital Social	0,00	0,00	0,00	0,00	0,00	0,00	0,00
Remuneração das Disponibilidades do Tesouro	0,00	0,00	0,00	0,00	0,00	0,00	0,00
Resgate de Títulos do Tesouro	0,00	0,00	0,00	0,00	0,00	0,00	0,00
Demais Receitas de Capital	0,00	0,00	0,00	0,00	0,00	0,00	0,00
RECEITAS (INTRA-ORÇAMENTÁRIAS) (II)	0,00	0,00	0,00	0,00	0,00	0,00	0,00
SUBTOTAL DAS RECEITAS (III) = (I + II)	18.714.886,00	20.291.398,76	3.701.811,82	18,24	15.871.862,09	78,22	4.419.536,67
OPERAÇÕES DE CRÉDITO/REFINANCIAMENTO (IV)	0,00	0,00	0,00	0,00	0,00	0,00	0,00
Operações de Crédito - Mercado Interno	0,00	0,00	0,00	0,00	0,00	0,00	0,00
Mobiliária	0,00	0,00	0,00	0,00	0,00	0,00	0,00
Contratual	0,00	0,00	0,00	0,00	0,00	0,00	0,00
Operações de Crédito - Mercado Externo	0,00	0,00	0,00	0,00	0,00	0,00	0,00
Mobiliária	0,00	0,00	0,00	0,00	0,00	0,00	0,00
Contratual	0,00	0,00	0,00	0,00	0,00	0,00	0,00
SUBTOTAL COM REFINANCIAMENTO (V) = (III + IV)	18.714.886,00	20.291.398,76	3.701.811,82	18,24	15.871.862,09	78,22	4.419.536,67
DÉFICIT (VI)	-	-	-	-	0,00	-	-
TOTAL (VII) = (V + VI)	18.714.886,00	20.291.398,76	3.701.811,82	18,24	15.871.862,09	-	-
SALDOS DE EXERCÍCIOS ANTERIORES	-	509.551,45	-	-	509.551,45	-	-
Recursos Arrecadados em Exercícios Anteriores - RPPS	0,00	0,00	-	-	-	-	-
Superávit Financeiro Utilizado para Créditos Adicionais	-	509.551,45	-	-	509.551,45	-	-
Reabertura de Créditos Adicionais	-	0,00	-	-	0,00	-	-

DESPESAS	DOTAÇÃO INICIAL (d)	DOTAÇÃO ATUALIZADA (e)	DESPESAS EMPENHADAS No Período	DESPESAS EMPENHADAS Até o Período (f)	SALDO (g)=(e-f)	DESPESAS EXECUTADAS LIQUIDADAS No Período	DESPESAS EXECUTADAS LIQUIDADAS Até o Período (h)	SALDO (i)=(e-h)	DESPESAS PAGAS ATÉ O PERÍODO (j)	INSCRITAS EM RESTOS A PAGAR NÃO PROCESSADOS (k)
DESPESAS (EXCETO INTRA-ORÇAMENTÁRIAS) (VIII)	17.345.587,50	19.502.497,13	2.544.028,93	13.926.725,57	5.575.771,56	2.681.773,53	13.904.535,87	5.597.961,26	13.818.892,92	22.189,70
DESPESAS CORRENTES	14.932.047,50	16.467.831,82	2.473.278,89	12.820.818,32	3.647.013,50	2.606.452,25	12.801.213,62	3.666.618,20	12.719.991,67	19.604,70
PESSOAL E ENCARGOS SOCIAIS	8.719.727,75	8.413.280,73	1.406.105,04	6.967.022,35	1.446.258,38	1.408.518,56	6.967.022,35	1.446.258,38	6.952.973,47	0,00
JUROS E ENCARGOS DA DÍVIDA	0,00	0,00	0,00	0,00	0,00	0,00	0,00	0,00	0,00	0,00
OUTRAS DESPESAS CORRENTES	6.212.319,75	8.054.551,09	1.067.173,85	5.853.795,97	2.200.755,12	1.197.933,69	5.834.191,27	2.220.359,82	5.767.018,20	19.604,70
Transferências a Municípios	0,00	0,00	0,00	0,00	0,00	0,00	0,00	0,00	0,00	0,00
Demais Despesas Correntes	6.212.319,75	8.054.551,09	1.067.173,85	5.853.795,97	2.200.755,12	1.197.933,69	5.834.191,27	2.220.359,82	5.767.018,20	19.604,70
DESPESAS DE CAPITAL	2.336.051,00	3.034.576,31	70.750,04	1.105.907,25	1.928.669,06	75.321,28	1.103.322,25	1.931.254,06	1.098.901,25	2.585,00
INVESTIMENTOS	2.156.051,00	2.854.576,31	32.575,26	927.521,96	1.927.054,35	37.146,50	924.936,96	1.929.639,35	920.515,96	2.585,00
INVERSÕES FINANCEIRAS	0,00	0,00	0,00	0,00	0,00	0,00	0,00	0,00	0,00	0,00
AMORTIZAÇÃO DA DÍVIDA	180.000,00	180.000,00	38.174,78	178.385,29	1.614,71	38.174,78	178.385,29	1.614,71	178.385,29	0,00
RESERVA DE CONTINGÊNCIA	77.489,00	89,00	0,00	0,00	89,00	0,00	0,00	89,00	0,00	0,00
DESPESAS (INTRA-ORÇAMENTÁRIAS) (IX)	1.358.000,00	1.287.154,58	199.941,81	1.034.373,30	252.781,28	201.282,32	1.034.373,30	252.781,28	997.902,35	0,00
SUBTOTAL DAS DESPESAS (X) = (VIII + IX)	18.703.587,50	20.789.651,71	2.743.970,74	14.961.098,87	5.828.552,84	2.883.055,85	14.938.909,17	5.850.742,54	14.816.795,27	22.189,70
AMORTIZAÇÃO DA DÍVIDA/REFINANCIAMENTO (XI)	0,00	0,00	0,00	0,00	0,00	0,00	0,00	0,00	0,00	0,00
Amortização da Dívida Interna	0,00	0,00	0,00	0,00	0,00	0,00	0,00	0,00	0,00	0,00
Dívida Mobiliária	0,00	0,00	0,00	0,00	0,00	0,00	0,00	0,00	0,00	0,00
Outras Dívidas	0,00	0,00	0,00	0,00	0,00	0,00	0,00	0,00	0,00	0,00
Amortização da Dívida Externa	0,00	0,00	0,00	0,00	0,00	0,00	0,00	0,00	0,00	0,00
Dívida Mobiliária	0,00	0,00	0,00	0,00	0,00	0,00	0,00	0,00	0,00	0,00
Outras Dívidas	0,00	0,00	0,00	0,00	0,00	0,00	0,00	0,00	0,00	0,00
SUBTOTAL COM REFINANCIAMENTO (XII) = (X + XI)	18.703.587,50	20.789.651,71	2.743.970,74	14.961.098,87	5.828.552,84	2.883.055,85	14.938.909,17	5.850.742,54	14.816.795,27	22.189,70
SUPERÁVIT (XIII)	-	-	-	910.763,22	-	-	932.952,92	-	1.055.066,82	-
TOTAL (XIV) = (XII + XIII)	18.703.587,50	20.789.651,71	2.743.970,74	15.871.862,09	4.917.789,62	2.883.055,85	15.871.862,09	4.917.789,62	15.871.862,09	22.189,70
RESERVA DO RPPS	0,00	0,00	0,00	0,00	0,00	0,00	0,00	0,00	0,00	0,00
DESPESAS (INTRA-ORÇAMENTÁRIAS) (IX)	1.358.000,00	1.287.154,58	199.941,81	1.034.373,30	252.781,28	201.282,32	1.034.373,30	252.781,28	997.902,35	0,00
DESPESAS CORRENTES	1.358.000,00	1.287.154,58	199.941,81	1.034.373,30	252.781,28	201.282,32	1.034.373,30	252.781,28	997.902,35	0,00
PESSOAL E ENCARGOS SOCIAIS	858.000,00	783.654,58	116.041,39	530.970,78	252.683,80	117.381,90	530.970,78	252.683,80	494.499,83	0,00
OUTRAS DESPESAS CORRENTES	500.000,00	503.500,00	83.900,42	503.402,52	97,48	83.900,42	503.402,52	97,48	503.402,52	0,00

LUCIMAR DE SOUZA MORAIS
PREFEITA MUNICIPAL

Luis Renato Vaz
Contador - CRC 049921/O-0

ELAINE LUCIA FRANCISCO REIS
CONTROLADORA INTERNA

MUNICÍPIO DE JARDIM OLINDA
PODER EXECUTIVO
ESTADO DO PARANÁ
RELATÓRIO RESUMIDO DA EXECUÇÃO ORÇAMENTÁRIA
DEMONSTRATIVO DAS RECEITAS E DESPESAS COM MANUTENÇÃO E DESENVOLVIMENTO DO ENSINO - MDE
ORÇAMENTO FISCAL E DA SEGURIDADE SOCIAL
JANEIRO A DEZEMBRO 2.018/BIMESTRE NOVEMBRO-DEZEMBRO

RREO – ANEXO 8 (LDB, art. 72) — R$ 1,00

RECEITAS DO ENSINO

RECEITA RESULTANTE DE IMPOSTOS (caput do art. 212 da Constituição)	PREVISÃO INICIAL	PREVISÃO ATUALIZADA (a)	RECEITAS REALIZADAS no Período	RECEITAS REALIZADAS Até o Período (b)	% (c)=(b/a) *100
1- RECEITAS DE IMPOSTOS	311.060,00	319.077,10	56.385,35	284.218,77	89,08
1.1- Receita Resultante do Imposto sobre a Propriedade Predial e Territorial Urbana – IPTU	106.090,00	106.090,00	5.738,30	48.675,78	45,88
1.1.1- IPTU	51.500,00	51.500,00	2.116,75	29.344,31	56,98
1.1.2- Multas, Juros de Mora, Dívida Ativa e Outros Encargos do IPTU	54.590,00	54.590,00	3.621,55	19.331,47	35,41
1.2- Receita Resultante do Imposto sobre Transmissão Inter Vivos – ITBI	43.260,00	43.260,00	7.500,00	31.264,00	72,27
1.2.1- ITBI	41.200,00	41.200,00	7.500,00	31.264,00	75,88
1.2.2- Multas, Juros de Mora, Dívida Ativa e Outros Encargos do ITBI	2.060,00	2.060,00	0,00	0,00	0,00
1.3- Receita Resultante do Imposto sobre Serviços de Qualquer Natureza – ISS	43.260,00	43.260,00	10.086,86	49.310,63	113,99
1.3.1- ISS	41.200,00	41.200,00	10.086,86	49.146,13	119,29
1.3.2- Multas, Juros de Mora, Dívida Ativa e Outros Encargos do ISS	2.060,00	2.060,00	0,00	164,50	7,99
1.4- Receita Resultante do Im

MUNICÍPIO DE JARDIM OLINDA
PODER EXECUTIVO
ESTADO DO PARANÁ
RELATÓRIO DE GESTÃO FISCAL
DEMONSTRATIVO CONSOLIDADO DA DESPESA COM PESSOAL
ORÇAMENTO FISCAL E DA SEGURIDADE SOCIAL
JANEIRO/2018 A DEZEMBRO/2018

RGF – ANEXO 1 (LRF, art. 55, inciso I, alínea "a") — R$ 1,00

DESPESA COM PESSOAL	DESPESAS EXECUTADAS (Últimos 12 Meses)	
	LIQUIDADAS (a)	INSCRITAS EM RESTOS A PAGAR NÃO-PROCESSADOS (b)
DESPESA BRUTA COM PESSOAL (I)	6.984.589,72	0,00
Pessoal Ativo	5.973.554,34	0,00
Vencimentos, Vantagens e Outras Despesas Variáveis	5.119.806,10	0,00
Obrigações Patronais	689.626,08	0,00
Benefícios Previdenciários	164.122,16	0,00
Pessoal Inativo e Pensionistas	1.003.815,38	0,00
Aposentadorias, Reserva e Reformas	693.510,72	0,00
Pensões	310.304,66	0,00
Outros Benefícios Previdenciários	0,00	0,00
Outras Despesas de Pessoal decorrentes de Contratos de Terceirização (§ 1º do art. 18 da LRF)	0,00	0,00
Outras Despesas de Pessoal decorrentes de Contratos de Terceirização (exceto elemento 34)	7.220,00	0,00
DESPESAS NÃO COMPUTADAS (§ 1º do art. 19 da LRF) (II)	1.167.937,54	0,00
Indenizações por Demissão e Incentivos à Demissão Voluntária	0,00	0,00
Decorrentes de Decisão Judicial	0,00	0,00
Despesas de Exercícios Anteriores de período anterior ao da apuração	0,00	0,00
Inativos e Pensionistas com Recursos Vinculados	1.167.937,54	0,00
Instrução Normativa TCE/PR 56/2011	0,00	0,00
Pensionistas	0,00	0,00
IRRF	0,00	0,00
DESPESA LÍQUIDA COM PESSOAL (III) = (I - II)	5.816.652,18	0,00

APURAÇÃO DO CUMPRIMENTO DO LIMITE LEGAL	VALOR	% SOBRE RCL
RECEITA CORRENTE LÍQUIDA - RCL (IV)	14.266.469,15	-
(-) Transferências obrigatórias da União relativas às emendas individuais (V) (§ 13, art. 166 da CF)	0,00	-
RECEITA CORRENTE LÍQUIDA AJUSTADA (VI)	14.266.469,15	-
DESPESA TOTAL COM PESSOAL – DTP (VII) = (III a + III b)	**5.816.652,18**	**40,77**
LIMITE MÁXIMO (VIII) (incisos I, II e III, art. 20 da LRF)	7.703.893,34	54,00
LIMITE PRUDENCIAL (IX) = (0,95 % VIII) (parágrafo único do art. 22 da LRF)	7.318.698,67	51,30
LIMITE DE ALERTA (X) = (0,90 % VIII) (inciso II do § 1º do art. 59 da LRF)	6.933.504,01	48,60

LUCIMARA DE SOUZA MORAIS
PREFEITA MUNICIPAL

Vitor Renato Vaz
Contador - CRC 049921/O-0

ELAINE LUCIA FRANCISCO REIS
CONTROLADORA INTERNA

MUNICÍPIO DE JARDIM OLINDA
PODER EXECUTIVO
ESTADO DO PARANÁ
RELATÓRIO DE GESTÃO FISCAL
DEMONSTRATIVO CONSOLIDADO SIMPLIFICADO DO RELATÓRIO DE GESTÃO FISCAL
ORÇAMENTOS FISCAL E DA SEGURIDADE SOCIAL
ATÉ O 2º SEMESTRE DE 2.018

LRF, Art. 48 - Anexo VI — R$ 1,00

RECEITA CORRENTE LÍQUIDA	VALOR ATÉ O SEMESTRE
Receita Corrente Líquida	14.266.469,15
Receita Corrente Líquida Ajustada	14.266.469,15

DESPESAS COM PESSOAL	VALOR	% SOBRE A RCL
Despesa Total com Pessoal - DTP	5.816.652,18	40,77
Limite Máximo (Incisos I, II, III, Art. 20 da LRF) - <54,00%>	7.703.893,34	54,00
Limite Prudencial (parágrafo único, Art. 22 da LRF) - <95% do Limite Máximo>	7.318.698,67	51,30
Limite de Alerta (inciso II do §1º do art. 59 da LRF) - <90% do Limite Máximo>	6.933.504,01	48,60

DÍVIDA CONSOLIDADA	VALOR	% SOBRE A RCL
Divida Consolidada Líquida	1.250.339,07	8,76
Limite definido por Resolução do Senado Federal	17.119.762,98	120,00

GARANTIAS DE VALORES	VALOR	% SOBRE A RCL
Total das Garantias Concedidas	0,00	0,00
Limite Definido por Resolução do Senado Federal	3.138.623,21	22,00

OPERAÇÕES DE CRÉDITO	VALOR	% SOBRE A RCL
Operações de Crédito Internas e Externas	0,00	0,00
Limite Definido pelo Senado Federal para Operação de Crédito Externas e Internas	2.282.635,06	16,00
Operações de Crédito por Antecipação de Receita	0,00	0,00
Limite Definido pelo Senado Federal para Operação de Crédito por Antecipação da Receita	998.652,84	7,00

RESTOS A PAGAR	INSCRIÇÃO EM RESTOS A PAGAR NÃO PROCESSADOS DO EXERCÍCIO	DISPONIBILIDADE DE CAIXA LÍQUIDA(ANTES DA INSCRIÇÃO EM RESTOS A PAGAR NÃO PROCESSADO DO EXERCÍCIO)
Valor Total	22.189,70	5.141.171,99

LUCIMARA DE SOUZA MORAIS
PREFEITA MUNICIPAL

Vitor Renato Vaz
Contador - CRC 049921/O-0

ELAINE LUCIA FRANCISCO REIS
CONTROLADORA INTERNA

MUNICÍPIO DE JARDIM OLINDA
ESTADO DO PARANÁ
RELATÓRIO DE GESTÃO FISCAL
DEMONSTRATIVO DA DÍVIDA CONSOLIDADA LÍQUIDA
ORÇAMENTO FISCAL E DA SEGURIDADE SOCIAL
JANEIRO A DEZEMBRO / 2.018

RGF – ANEXO 2 (LRF, Art. 55, inciso I, alínea "b") — R$ 1,00

DÍVIDA CONSOLIDADA	SALDO DO EXERCÍCIO ANTERIOR	SALDO DO EXERCÍCIO DE 2018	
		Até 1º Sem.	Até 2º Sem.
DÍVIDA CONSOLIDADA - DC (I)	2.352.106,88	2.292.151,40	2.209.980,64
Divida Mobiliária	0,00	0,00	0,00
Dívida Contratual	2.352.106,88	2.292.151,40	2.209.980,64
Empréstimos	0,00	0,00	0,00
Interna	0,00	0,00	0,00
Externa	0,00	0,00	0,00
Reestruturação da Dívida de Estados e Municípios	0,00	0,00	0,00
Financiamentos	0,00	0,00	0,00
Internos	0,00	0,00	0,00
Externos	0,00	0,00	0,00
Parcelamento e Renegociação de dívidas	2.352.106,88	2.292.151,40	2.209.980,64
De Tributos	0,00	0,00	0,00
De Contribuições Previdenciarias	2.352.106,88	2.292.151,40	2.209.980,64
Demais Contribuições Sociais	0,00	0,00	0,00
Do FGTS	0,00	0,00	0,00
Com Instituição Não Financeira	0,00	0,00	0,00
Demais Dívidas Contratuais	0,00	0,00	0,00
Precatórios Posteriores a 05/05/2000 (Inclusive) – Vencidos e não Pagos	0,00	0,00	0,00
Outras Dívidas	0,00	0,00	0,00
DEDUÇÕES (II)	1.092.585,86	1.479.938,56	959.641,57
Disponibilidade de Caixa	719.178,52	1.479.938,56	959.641,57
Disponibilidade de Caixa Bruta	812.920,70	1.873.026,71	1.172.487,77
(–) Restos a Pagar Processados (Exceto Precatórios)	93.742,18	393.088,15	212.846,20
Demais Haveres Financeiros	373.407,34	0,00	0,00
DÍVIDA CONSOLIDADA LÍQUIDA - DCL (III) = (I-II)	1.259.521,02	812.212,84	1.250.339,07
RECEITA CORRENTE LÍQUIDA - RCL	11.445.078,71	12.818.634,95	14.266.469,15
% DA DC SOBRE RCL (I/RCL)	20,55	17,88	15,49
% DA DCL SOBRE RCL (III/RCL)	11,00	6,34	8,76
LIMITE DEFINIDO POR RESOLUÇÃO DO SENADO FEDERAL – <120%>	13.734.094,45	15.382.361,94	17.119.762,98
LIMITE DE ALERTA (inciso III do § 1º do art. 59 da LRF) - <108%>	12.360.685,01	13.844.125,75	15.407.786,68

OUTROS VALORES NÃO INTEGRANTES DA DC	SALDO DO EXERCÍCIO ANTERIOR	SALDO DO EXERCÍCIO DE 2018	
		Até 1º Sem.	Até 2º Sem.
PRECATÓRIOS ANTERIORES A 05/05/2000	0,00	0,00	0,00
PRECATÓRIOS POSTERIORES A 05/05/2000 (Não incluídos na DC)	118.114,75	105.193,94	94.622,36
PASSIVO ATUARIAL	21.867.821,86	25.355.766,48	25.355.766,48
INSUFICIÊNCIA FINANCEIRA	0,00	0,00	0,00
DEPÓSITOS E CONSIGNAÇÕES SEM CONTRAPARTIDA	1.896,74	2.718,32	1.915,24
RP NÃO PROCESSADOS DE EXERCÍCIOS ANTERIORES	46.930,96	0,00	20.169,70
ANTECIPAÇÕES DE RECEITA ORÇAMENTÁRIA – ARO	0,00	0,00	0,00
DÍVIDA CONTRATUAL DE PPP	0,00	0,00	0,00
APROPRIAÇÃO DE DEPÓSITOS JUDICIAIS - LC 151/2015	0,00	0,00	0,00

LUCIMARA DE SOUZA MORAIS
PREFEITA MUNICIPAL

Vitor Renato Vaz
Contador - CRC 049921/O-0

ELAINE LUCIA FRANCISCO REIS
CONTROLADORA INTERNA

MUNICÍPIO DE JARDIM OLINDA
PODER EXECUTIVO
ESTADO DO PARANÁ
RELATÓRIO RESUMIDO DA EXECUÇÃO ORÇAMENTÁRIA
DEMONSTRATIVO DA RECEITA DE ALIENAÇÃO DE ATIVOS E APLICAÇÃO DOS RECURSOS
ORÇAMENTO FISCAL E DA SEGURIDADE SOCIAL
JANEIRO A DEZEMBRO 2.018/BIMESTRE NOVEMBRO-DEZEMBRO

RREO – ANEXO XI (LRF, art. 53, § 1º, inciso III) — R$ 1,00

RECEITAS	PREVISÃO ATUALIZADA (a)	RECEITAS REALIZADAS (b)	SALDO (c) = (a-b)
RECEITAS DE ALIENAÇÃO DE ATIVOS (I)	144.200,00	0,00	144.200,00
Receita de Alienação de Bens Móveis	144.200,00	0,00	144.200,00
Receita de Alienação de Bens Imóveis	0,00	0,00	0,00

DESPESAS	DOTAÇÃO ATUALIZADA (d)	DESPESAS EMPENHADAS (e)	DESPESAS LIQUIDADAS	DESPESAS PAGAS (f)	DESPESAS INSCRITAS EM RESTOS A PAGAR NÃO PROCESSADOS	PAGAMENTO DE RESTOS A PAGAR (g)	SALDO (h) = (d-e)
APLICAÇÃO DOS RECURSOS DA ALIENAÇÃO DE ATIVOS (II)	144.200,00	0,00	0,00	0,00	0,00	0,00	144.200,00
Despesas de Capital	144.200,00	0,00	0,00	0,00	0,00	0,00	144.200,00
Investimentos	144.200,00	0,00	0,00	0,00	0,00	0,00	144.200,00
Inversões Financeiras	0,00	0,00	0,00	0,00	0,00	0,00	0,00
Amortização da Dívida	0,00	0,00	0,00	0,00	0,00	0,00	0,00
Despesas Correntes dos Regimes de Previdência	0,00	0,00	0,00	0,00	0,00	0,00	0,00
Regime Próprio dos Servidores Públicos	0,00	0,00	0,00	0,00	0,00	0,00	0,00

SALDO FINANCEIRO A APLICAR	2017 (i)	2018 (j) = (Ib - (IIf + IIg))	SALDO ATUAL (k) = (IIIi + IIIj)
VALOR (III)	-84.535,49	0,00	-84.535,49

LUCIMARA DE SOUZA MORAIS
PREFEITA MUNICIPAL

Vitor Renato Vaz
Contador - CRC 049921/O-0

ELAINE LUCIA FRANCISCO REIS
CONTROLADORA INTERNA

MUNICÍPIO DE JARDIM OLINDA
PODER EXECUTIVO
ESTADO DO PARANÁ
RELATÓRIO DE GESTÃO FISCAL
DEMONSTRATIVO DAS OPERAÇÕES DE CRÉDITO
ORÇAMENTO FISCAL E DA SEGURIDADE SOCIAL
JANEIRO A DEZEMBRO 2.018/SEMESTRAL JULHO-DEZEMBRO

RGF – ANEXO 4 (LRF, art. 55, inciso I, alínea "d" e inciso III alínea "c") — R$ 1,00

OPERAÇÕES DE CRÉDITO	VALOR REALIZADO	
	No Semestre de Referência	Até o Semestre de Referência (a)
Mobiliária	0,00	0,00
Interna	0,00	0,00
Externa	0,00	0,00
Contratual	0,00	0,00
Interna	0,00	0,00
Empréstimos	0,00	0,00
Aquisição Financiada de Bens e Arrendamento Mercantil Financeiro	0,00	0,00
Antecipação de Receita pela Venda a Termo de Bens e Serviços	0,00	0,00
Assunção, Reconhecimento e Confissão de Dívidas (LRF, art. 29, § 1º)	0,00	0,00
Operações de crédito previstas no art . 7º § 3º da RSF nº 43/2001 ¹ (I)	0,00	0,00
Externa	0,00	0,00
Empréstimos	0,00	0,00
Aquisição Financiada de Bens e Arrendamento Mercantil Financeiro	0,00	0,00
Antecipação de Receita pela Venda a Termo de Bens e Serviços	0,00	0,00
Assunção, Reconhecimento e Confissão de Dívidas (LRF, art. 29, § 1º)	0,00	0,00
Operações de crédito previstas no art . 7º § 3º da RSF nº 43/2001 ¹ (II)	0,00	0,00
TOTAL (III)	**0,00**	**0,00**

APURAÇÃO DO CUMPRIMENTO DOS LIMITES	VALOR	% SOBRE A RCL
RECEITA CORRENTE LÍQUIDA - RCL (IV)	14.266.469,15	-
OPERAÇÕES VEDADAS (V)	0,00	0,00
TOTAL CONSIDERADO PARA FINS DA APURAÇÃO DO CUMPRIMENTO DO LIMITE (VI) = (IIIa + V - Ia - IIa)	0,00	0,00
LIMITE GERAL DEFINIDO POR RESULUÇÃO DO SENADO FEDERAL PARA AS OPERAÇÕES DE CRÉDITO INTERNAS E EXTERNAS (16%)	2.282.635,06	16,00
LIMITE DE ALERTA (inciso III do §1º do art. 59 da LRF) - <14,40%>	2.054.371,56	14,40
OPERAÇÕES DE CRÉDITO POR ANTECIPAÇÃO DA RECEITA ORÇAMENTÁRIA	0,00	0,00
LIMITE DEFINIDO POR RESOLUÇÃO DO SENADO FEDERAL PARA AS OPERAÇÕES DE CRÉDITO POR ANTECIPAÇÃO DA RECEITA ORÇAMENTÁRIA	998.652,84	7,00

OUTRAS OPERAÇÕES QUE INTEGRAM A DÍVIDA CONSOLIDADA	VALOR REALIZADO	
	No Semestre de Referência	Até o Semestre de Referência (a)
Parcelamentos de Dívidas	-82.170,76	2.209.980,64
Tributos	0,00	0,00
Contribuições Previdenciárias	-82.170,76	2.209.980,64
FGTS	0,00	0,00
Operações de reestruturação e recomposição do principal de dívidas	0,00	0,00

LUCIMARA DE SOUZA MORAIS
PREFEITA MUNICIPAL

Vitor Renato Vaz
Contador - CRC 049921/O-0

ELAINE LUCIA FRANCISCO REIS
CONTROLADORA INTERNA

MUNICÍPIO DE JARDIM OLINDA
PODER EXECUTIVO
ESTADO DO PARANÁ
RELATÓRIO DE GESTÃO FISCAL
ORÇAMENTO FISCAL E DA SEGURIDADE SOCIAL
2017 a 2092

RREO – ANEXO 10 (LRF, art. 53, § 1º, inciso II) — Em Reais

PLANO PREVIDENCIÁRIO

EXERCÍCIO	RECEITAS PREVIDENCIÁRIAS (a)	DESPESAS PREVIDENCIÁRIAS (b)	RESULTADO PREVIDENCIÁRIO (c) = (a-b)	SALDO FINANCEIRO DO EXERCICIO (d) = ("d" exerc. Anterior) + (c)
2017	0,00	0,00	0,00	5.789.070,91
2018	1.137.765,83	583.614,60	554.151,23	6.343.222,14
2019	1.274.858,40	585.656,93	689.201,47	7.032.423,61
2020	1.410.960,71	652.800,26	758.160,45	7.790.584,06
2021	1.547.311,69	714.280,25	833.031,44	8.623.615,50
2022	1.687.994,83	742.616,10	945.378,73	9.568.994,23
2023	1.823.969,16	836.349,23	987.619,93	10.556.614,16
2024	1.961.982,24	918.687,23	1.043.295,01	11.599.909,17
2025	2.105.878,42	955.752,99	1.150.125,43	12.750.034,60
2026	2.248.677,42	1.038.345,96	1.210.331,46	13.960.366,06
2027	2.391.310,22	1.141.017,21	1.250.293,01	15.210.659,07
2028	2.539.791,25	1.178.809,19	1.360.982,06	16.571.641,13
2029	2.687.149,20	1.234.539,04	1.452.610,16	18.024.251,29
2030	2.835.131,87	1.335.492,02	1.499.639,85	19.523.891,14
2031	2.980.897,17	1.455.102,68	1.525.794,49	21.049.685,63
2032	3.127.023,27	1.606.852,89	1.520.170,38	22.569.856,01
2033	3.279.078,38	1.655.994,41	1.623.083,97	24.192.939,98
2034	3.428.304,03	1.746.239,51	1.682.064,52	25.875.004,50
2035	3.577.239,44	1.837.337,85	1.739.901,59	27.614.906,09
2036	3.725.113,02	1.911.713,54	1.813.399,48	29.428.305,57
2037	3.878.754,93	2.023.251,88	1.855.503,05	31.283.808,62
2038	4.023.597,20	2.196.774,41	1.826.822,79	33.110.631,41
2039	4.183.978,15	2.171.083,20	2.012.894,95	35.123.526,36
2040	4.346.631,59	2.136.308,43	2.210.323,16	37.333.849,52
2041	4.501.108,82	2.232.447,07	2.268.661,75	39.602.511,27
2042	1.175.811,06	2.144.900,94	-969.089,88	38.633.421,39
2043	1.158.260,31	2.104.809,19	-946.548,88	37.686.872,51
2044	1.135.967,11	2.104.488,33	-968.521,22	36.718.351,29
2045	1.112.771,67	2.032.168,54	-919.396,87	35.798.954,42
2046	1.086.458,69	2.107.009,12	-1.020.550,43	34.778.403,99
2047	1.068.292,13	2.029.523,57	-961.231,44	33.817.172,55
2048	1.051.446,50	1.910.278,50	-858.832,00	32.958.340,55
2049	1.036.620,85	1.734.993,45	-698.372,60	32.259.967,95
2050	1.024.817,14	1.618.063,31	-593.246,17	31.666.721,78
2051	1.003.706,93	1.686.319,66	-682.612,73	30.984.109,05
2052	986.403,24	1.599.546,58	-613.143,34	30.370.965,71
2053	976.478,82	1.481.311,01	-504.832,19	29.866.133,52
2054	961.747,36	1.432.038,53	-470.291,17	29.395.842,35
2055	950.256,66	1.328.732,36	-378.475,70	29.017.366,65
2056	942.404,70	1.251.823,85	-309.419,15	28.707.947,50
2057	924.125,17	1.162.368,80	-238.243,63	28.469.703,87
2058	914.446,66	1.095.003,50	-180.556,84	28.289.147,03
2059	904.206,30	1.043.371,22	-139.164,92	28.149.982,11
2060	889.739,85	1.016.990,34	-127.250,49	28.022.731,62
2061	877.447,67	965.061,09	-87.613,42	27.935.118,20
2062	870.608,61	973.073,25	-102.464,64	27.832.653,56
2063	862.863,13	959.172,18	-96.309,05	27.736.344,51
2064	843.905,47	943.949,25	-100.043,78	27.636.300,73
2065	826.893,49	976.785,53	-149.892,04	27.486.408,69
2066	801.969,50	1.040.785,11	-238.815,61	27.247.593,08
2067	786.535,43	1.134.906,93	-348.371,50	26.899.221,58
2068	766.451,22	1.151.684,17	-385.232,95	26.513.988,63
2069	747.817,15	1.188.166,42	-440.349,27	26.073.639,36
2070	735.124,99	1.217.220,70	-482.095,71	25.591.543,65
2071	699.856,03	1.210.803,90	-510.947,87	25.080.595,78
2072	676.018,24	1.329.647,12	-653.628,88	24.426.966,90
2073	656.698,18	1.369.353,32	-712.655,14	23.714.311,76
2074	631.108,91	1.383.153,26	-752.044,35	22.962.267,41
2075	585.094,41	1.411.435,34	-826.340,93	22.135.926,48
2076	564.586,99	1.564.212,96	-999.625,97	21.136.300,51
2077	523.577,20	1.533.615,09	-1.010.037,89	20.126.262,62
2078	494.551,08	1.636.039,44	-1.141.488,36	18.984.774,26
2079	467.474,89	1.631.297,87	-1.163.822,98	17.820.951,28
2080	416.457,97	1.592.646,98	-1.176.189,01	16.644.762,27
2081	381.083,43	1.729.496,10	-1.348.412,67	15.296.349,60
2082	350.218,14	1.712.919,87	-1.362.701,73	13.933.647,87
2083	321.750,64	1.663.680,18	-1.341.929,54	12.591.718,33
2084	296.141,34	1.607.248,06	-1.311.106,72	11.280.611,61
2085	260.163,23	1.539.168,88	-1.279.005,65	10.001.605,96
2086	230.336,62	1.505.209,15	-1.274.872,53	8.726.733,43
2087	205.965,72	1.438.250,13	-1.232.284,41	7.494.449,02
2088	176.613,30	1.316.702,21	-1.140.088,91	6.354.360,11
2089	152.095,60	1.268.271,17	-1.116.175,57	5.238.184,54
2090	114.668,25	1.194.854,89	-1.080.186,64	4.157.997,90
2091	94.102,75	1.220.627,33	-1.126.524,58	3.031.473,32
2092	72.640,02	1.168.370,73	-1.095.730,71	1.935.742,61
2017	0,00	0,00	0,00	0,00
2018	0,00	0,00	0,00	0,00
2019	0,00	0,00	0,00	0,00
2020	0,00	0,00	0,00	0,00
2021	0,00	0,00	0,00	0,00
2022	0,00	0,00	0,00	0,00
2023	0,00	0,00	0,00	0,00
2024	0,00	0,00	0,00	0,00
2025	0,00	0,00	0,00	0,00
2026	0,00	0,00	0,00	0,00
2027	0,00	0,00	0,00	0,00
2028	0,00	0,00	0,00	0,00
2029	0,00	0,00	0,00	0,00
2030	0,00	0,00	0,00	0,00
2031	0,00	0,00	0,00	0,00
2032	0,00	0,00	0,00	0,00
2033	0,00	0,00	0,00	0,00
2034	0,00	0,00	0,00	0,00
2035	0,00	0,00	0,00	0,00
2036	0,00	0,00	0,00	0,00
2037	0,00	0,00	0,00	0,00
2038	0,00	0,00	0,00	0,00
2039	0,00	0,00	0,00	0,00
2040	0,00	0,00	0,00	0,00
2041	0,00	0,00	0,00	0,00
2042	0,00	0,00	0,00	0,00
2043	0,00	0,00	0,00	0,00
2044	0,00	0,00	0,00	0,00
2045	0,00	0,00	0,00	0,00
2046	0,00	0,00	0,00	0,00
2047	0,00	0,00	0,00	0,00
2048	0,00	0,00	0,00	0,00
2049	0,00	0,00	0,00	0,00
2050	0,00	0,00	0,00	0,00
2051	0,00	0,00	0,00	0,00
2052	0,00	0,00	0,00	0,00
2053	0,00	0,00	0,00	0,00
2054	0,00	0,00	0,00	0,00
2055	0,00	0,00	0,00	0,00
2056	0,00	0,00	0,00	0,00
2057	0,00	0,00	0,00	0,00
2058	0,00	0,00	0,00	0,00
2059	0,00	0,00	0,00	0,00
2060	0,00	0,00	0,00	0,00
2061	0,00	0,00	0,00	0,00
2062	0,00	0,00	0,00	0,00
2063	0,00	0,00	0,00	0,00
2064	0,00	0,00	0,00	0,00
2065	0,00	0,00	0,00	0,00
2066	0,00	0,00	0,00	0,00
2067	0,00	0,00	0,00	0,00
2068	0,00	0,00	0,00	0,00
2069	0,00	0,00	0,00	0,00
2070	0,00	0,00	0,00	0,00
2071	0,00	0,00	0,00	0,00
2072	0,00	0,00	0,00	0,00
2073	0,00	0,00	0,00	0,00
2074	0,00	0,00	0,00	0,00
2075	0,00	0,00	0,00	0,00
2076	0,00	0,00	0,00	0,00
2077	0,00	0,00	0,00	0,00
2078	0,00	0,00	0,00	0,00
2079	0,00	0,00	0,00	0,00
2080	0,00	0,00	0,00	0,00
2081	0,00	0,00	0,00	0,00
2082	0,00	0,00	0,00	0,00
2083	0,00	0,00	0,00	0,00
2084	0,00	0,00	0,00	0,00
2085	0,00	0,00	0,00	0,00
2086	0,00	0,00	0,00	0,00
2087	0,00	0,00	0,00	0,00
2088	0,00	0,00	0,00	0,00
2089	0,00	0,00	0,00	0,00
2090	0,00	0,00	0,00	0,00
2091	0,00	0,00	0,00	0,00
2092	0,00	0,00	0,00	0,00

LUCIMARA DE SOUZA MORAIS
PREFEITA MUNICIPAL

Vitor Renato Vaz
Contador - CRC 049921/O-0

ELAINE LUCIA FRANCISCO REIS
CONTROLADORA INTERNA

MUNICÍPIO DE JARDIM OLINDA
PODER EXECUTIVO
ESTADO DO PARANÁ
RELATÓRIO RESUMIDO DA EXECUÇÃO ORÇAMENTÁRIA
DEMONSTRATIVO SIMPLIFICADO DO RELATÓRIO RESUMIDO DA EXECUÇÃO ORÇAMENTÁRIA
ORÇAMENTO FISCAL E DA SEGURIDADE SOCIAL
JANEIRO A DEZEMBRO 2.018/BIMESTRE NOVEMBRO-DEZEMBRO

LRF, Art. 48 - Anexo XIV — R$ 1,00

BALANÇO ORÇAMENTÁRIO	Até Período
RECEITAS	
Previsão Inicial	18.714.886,00
Previsão Atualizada	20.291.398,76
Receitas Realizadas	15.871.862,09
Déficit Orçamentário	0,00
Saldos de Exercícios Anteriores (Utilizados para Créditos Adicionais)	509.551,45
DESPESAS	
Dotação Inicial	18.703.587,50
Créditos Adicionais	2.086.064,21
Dotação Atualizada	20.789.651,71
Despesas Empenhadas	14.961.098,87
Despesas Liquidadas	14.938.909,17
Despesas Pagas	14.816.795,27
Superávit Orçamentário	932.952,92

DESPESAS POR FUNÇÃO / SUBFUNÇÃO	Até Período
Despesas Empenhadas	14.961.098,87
Despesas Liquidadas	14.938.909,17

RECEITA CORRENTE LÍQUIDA - RCL	Até Período
Receita Corrente Líquida	14.266.469,15

RECEITAS E DESPESAS DO REGIME PRÓPRIO DE PREVIDÊNCIA DOS SERVIDORES	Até Período
Regime Próprio de Previdência dos Servidores - PLANO PREVIDENCIÁRIO	
Receitas Previdenciárias Realizadas	1.363.874,26
Despesas Previdenciárias Liquidadas	1.278.359,07
Resultado Previdenciário	85.515,19
Regime Próprio de Previdência dos Servidores - PLANO FINANCEIRO	
Receitas Previdenciárias Realizadas	0,00
Despesas Previdenciárias Liquidadas	0,00
Resultado Previdenciário	0,00

RESULTADO NOMINAL E PRIMÁRIO	Meta Fixada no AMF da LDO (a)	Resultado até o Período (b)	% em Relação à Meta (b/a)
Resultado Nominal	0,00	1.891.863,22	0,00
Resultado Primário	0,00	1.860.916,39	0,00

RESTOS A PAGAR POR PODER E MINISTÉRIO PÚBLICO	Inscrito	Cancelado Até o Período	Pagamento Até o Período	Saldo a Pagar
RESTOS A PAGAR PROCESSADOS				
Poder Executivo	102.239,97	0,02	3.009,86	99.230,09
Poder Legislativo	0,00	0,00	0,00	0,00
Judiciário	0,00	0,00	0,00	0,00
Ministério Público	0,00	0,00	0,00	0,00
RESTOS A PAGAR NÃO PROCESSADOS				
Poder Executivo	46.930,96	0,05	46.930,91	0,00
Poder Legislativo	0,00	0,00	0,00	0,00
Judiciário	0,00	0,00	0,00	0,00
Ministério Público	0,00	0,00	0,00	0,00
TOTAL	149.170,93	0,07	49.940,77	99.230,09

| DESPESAS COM AÇÕES TÍPICAS DE MDE | Valor Ap

Município de Atalaia - PR
RELATÓRIO RESUMIDO DA EXECUÇÃO ORÇAMENTÁRIA
DEMONSTRATIVO DA RECEITA DE IMPOSTOS LÍQUIDA E DAS DESPESAS PRÓPRIAS COM AÇÕES E SERVIÇOS PÚBLICOS DE SAÚDE
ORÇAMENTOS FISCAL E DA SEGURIDADE SOCIAL
JANEIRO A DEZEMBRO 2018/BIMESTRE NOVEMBRO - DEZEMBRO
Entidade: PREFEITURA MUNICIPAL DE ATALAIA

RREO - ANEXO 12 (LC, 141/2012, art. 35) — R$ 1,00

RECEITAS PARA APURAÇÃO DA APLICAÇÃO EM AÇÕES E SERVIÇOS PÚBLICOS DE SAÚDE	PREVISÃO INICIAL	PREVISÃO ATUALIZADA (a)	RECEITAS REALIZADAS Até o Bimestre (b)	% (b/a)*100
RECEITAS DE IMPOSTOS LÍQUIDA (I)	1.177.000,00	1.177.000,00	1.084.270,25	92,12
Imposto Predial e Territorial Urbano - IPTU	290.000,00	290.000,00	194.878,15	67,20
Imposto sobre Transmissão de Bens Intervivos - ITBI	170.000,00	170.000,00	175.520,93	103,25
Imposto sobre Serviços de Qualquer Natureza - ISS	270.000,00	270.000,00	258.280,02	95,66
Imposto de Renda Retido na Fonte - IRRF	405.000,00	405.000,00	391.328,00	96,62
Multas, Juros de Mora e Outros Encargos dos Impostos	4.000,00	4.000,00	2.749,38	68,73
Dívida Ativa dos Impostos	30.000,00	30.000,00	41.767,06	139,22
Multas, Juros de Mora e Outros Encargos da Dívida Ativa	8.000,00	8.000,00	19.746,71	246,83
RECEITA DE TRANSFERÊNCIAS CONSTITUCIONAIS E LEGAIS (II)	14.429.000,00	14.429.000,00	12.489.266,35	86,56
Cota-Parte FPM	9.700.000,00	9.700.000,00	8.505.954,58	87,69
Cota-Parte ITR	120.000,00	120.000,00	101.338,14	84,45
Cota-Parte IPVA	540.000,00	540.000,00	447.640,75	82,90
Cota-Parte ICMS	4.000.000,00	4.000.000,00	3.354.541,91	83,86
Cota-Parte IPI-Exportação	45.000,00	45.000,00	58.312,53	129,58
Compensações Financeiras Provenientes de Impostos e Transferências Constitucionais	24.000,00	24.000,00	21.478,44	89,49
Desoneração ICMS (LC 87/96)	24.000,00	24.000,00	21.478,44	89,49
Outras	0,00	0,00	0,00	0,00
TOTAL DAS RECEITAS PARA APURAÇÃO DA APLICAÇÃO EM AÇÕES E SERVIÇOS PÚBLICOS DE SAÚDE (III) = I + II	**15.606.000,00**	**15.606.000,00**	**13.573.536,60**	**86,98**

RECEITAS ADICIONAIS PARA FINANCIAMENTO DA SAÚDE	PREVISÃO INICIAL	PREVISÃO ATUALIZADA (c)	RECEITAS REALIZADAS Até o Bimestre (d)	% (d/c)*100
TRANSFERÊNCIA DE RECURSOS DO SISTEMA ÚNICO DE SAÚDE-SUS	494.020,00	494.020,00	1.050.727,44	212,69
Provenientes da União	0,00	0,00	482.925,00	
Provenientes dos Estados	168.800,00	168.800,00	428.364,52	253,77
Provenientes de Outros Municípios	0,00	0,00	0,00	0,00
Outras Receitas do SUS	325.220,00	325.220,00	139.437,92	42,87
TRANSFERÊNCIAS VOLUNTÁRIAS	680.000,00	680.000,00	1.640.690,16	241,27
RECEITAS DE OPERAÇÕES DE CRÉDITO VINCULADAS À SAÚDE	0,00	0,00	0,00	0,00
OUTRAS RECEITAS PARA FINANCIAMENTO DA SAÚDE	111.000,00	111.000,00	308.804,21	278,20
TOTAL RECEITAS ADICIONAIS PARA FINANCIAMENTO DA SAÚDE	**1.285.020,00**	**1.285.020,00**	**3.000.191,81**	**233,47**

DESPESAS COM SAÚDE (Por Grupo de Natureza da Despesa)	DOTAÇÃO INICIAL	DOTAÇÃO ATUALIZADA (e)	DESPESAS EMPENHADAS Até o Bimestre (f)	% (f/e)*100	DESPESAS LIQUIDADAS Até o Bimestre (g)	% (g/e)*100	INSCRITAS EM RESTOS A PAGAR NÃO PROCESSADOS
DESPESAS CORRENTES	4.282.730,00	5.517.632,47	4.598.864,32	83,35	4.569.684,37	82,82	29.179,95
	0,00	0,00	0,00	0,00	0,00	0,00	0,00
DESPESAS CORRENTES	4.282.730,00	5.517.632,47	4.598.864,32	83,35	4.569.684,37	82,82	29.179,95
Pessoal e Encargos Sociais	2.197.120,00	2.492.245,85	2.334.308,29	93,66	2.334.308,29	93,66	0,00
Juros e Encargos da Dívida	0,00	0,00	0,00	0,00	0,00	0,00	0,00
Outras Despesas Correntes	2.085.610,00	3.025.386,62	2.264.556,03	74,85	2.235.376,08	73,89	29.179,95
DESPESAS DE CAPITAL	43.500,00	1.717.175,10	796.005,77	46,36	788.135,77	45,90	7.870,00
Investimentos	43.500,00	1.717.175,10	796.005,77	46,36	788.135,77	45,90	7.870,00
Inversões Financeiras	0,00	0,00	0,00	0,00	0,00	0,00	0,00
Amortização da Dívida	0,00	0,00	0,00	0,00	0,00	0,00	0,00
TOTAL DAS DESPESAS COM SAÚDE (IV)	4.326.230,00	7.234.807,57	5.394.870,09	74,57	5.357.820,14	74,06	37.049,95

DESPESAS COM SAÚDE NÃO COMPUTADAS PARA FINS DE APURAÇÃO DO PERCENTUAL MÍNIMO	DOTAÇÃO INICIAL	DOTAÇÃO ATUALIZADA (e)	DESPESAS EMPENHADAS Até o Bimestre (f)	% (f/e)*100	DESPESAS LIQUIDADAS Até o Bimestre (g)	% (g/e)*100	INSCRITAS EM RESTOS A PAGAR NÃO PROCESSADOS
DESPESAS COM INATIVOS E PENSIONISTAS	0,00	0,00	0,00	0,00	0,00	0,00	0,00
DESPESA COM ASSISTÊNCIA À SAÚDE QUE NÃO ATENDE AO PRINCÍPIO DE ACESSO UNIVERSAL	0,00	0,00	0,00	0,00	0,00	0,00	0,00
DESPESAS CUSTEADAS COM OUTROS RECURSOS	982.990,00	3.799.284,76	2.451.718,87	45,45	2.426.368,47	45,29	25.350,40
Recursos de Transferência do Sistema Único de Saúde - SUS	0,00	56.716,14	23.956,54	0,44	23.956,54	0,45	0,00
Recursos de Operações de Crédito	0,00	0,00	0,00	0,00	0,00	0,00	0,00
Outros Recursos	982.990,00	3.742.568,62	2.427.762,33	45,00	2.402.411,93	44,84	25.350,40
OUTRAS AÇÕES E SERVIÇOS NÃO COMPUTADOS	0,00	0,00	259,10	0,00	259,10	0,00	0,00
RESTOS/CONTAS A PAGAR INSCRITOS NO EXERCÍCIO SEM DISPONIBILIDADE FINANCEIRA	0,00	0,00	0,00	0,00	0,00	0,00	0,00
DESPESAS CUSTEADAS COM DISPONIBILIDADE DE CAIXA VINCULADA AOS RESTOS A PAGAR CANCELADOS	0,00	0,00	0,00	0,00	0,00	0,00	0,00
DESPESAS CUSTEADAS COM RECURSOS VINCULADOS À PARCELA DO PERCENTUAL MÍNIMO QUE NÃO FOI APLICADA EM AÇÕES E SERVIÇOS DE SAÚDE EM EXERCÍCIOS ANTERIORES	0,00	0,00	0,00	0,00	0,00	0,00	0,00
SUPERÁVIT FINANCEIRO DE EXERCÍCIO ANTERIOR NÃO APLICADO EM AÇÕES E SERVIÇOS PÚBLICOS DE SAÚDE	0,00	0,00	0,00	0,00	0,00	0,00	0,00
TOTAL DAS DESPESAS COM AÇÕES E SERVIÇOS PÚBLICOS DE SAÚDE NÃO COMPUTADAS (V)	**982.990,00**	**3.799.284,76**	**2.451.977,97**	**45,45**	**2.426.627,57**	**45,29**	**25.350,40**
TOTAL DAS DESPESAS COM AÇÕES E SERVIÇOS PÚBLICOS DE SAÚDE (VI) = (IV - V	**3.343.240,00**	**3.435.522,81**	**2.942.892,12**	**54,55**	**2.931.192,57**	**54,71**	**11.699,55**

PERCENTUAL DE APLICAÇÃO EM AÇÕES E SERVIÇOS PÚBLICOS DE SAÚDE SOBRE A RECEITA DE IMPOSTOS LÍQUIDA E TRANSFERÊNCIAS CONSTITUCIONAIS E LEGAIS (VII%) = (VI / III) x 100) - LIMITE CONSTITUCIONAL 15%	21,68
VALOR REFERENTE À DIFERENÇA ENTRE O VALOR EXECUTADO E O LIMITE MÍNIMO CONSTITUCIONAL [(IIIb * 15%) - VI]	-906.861,63

EXECUÇÃO DE RESTOS A PAGAR NÃO PROCESSADOS INSCRITOS COM DISPONIBILIDADE DE CAIXA	INSCRITOS	CANCELADOS/ PRESCRITOS	PAGOS	A PAGAR	PARCELA CONSIDERADA NO LIMITE
Inscritos em 2018	24.270,28	0,00	0,00	0,00	0,00

CONTROLE DOS RESTOS A PAGAR CANCELADOS OU PRESCRITOS PARA FINS DE APLICAÇÃO DA DISPONIBILIDADE DE CAIXA CONFORME ARTIGO 24, §1º E 2º	RESTOS A PAGAR CANCELADOS OU PRESCRITOS		
	SALDO INICIAL	DESPESAS CUSTEADAS NO EXERCÍCIO DE REFERÊNCIA (j)	SALDO FINAL (NÃO APLICADO)
Restos a Pagar Cancelados ou Prescritos em 2018	0,00	0,00	0,00

CONTROLE DO VALOR REFERENTE AO PERCENTUAL MÍNIMO NÃO CUMPRIDO EM EXERCÍCIOS ANTERIORES PARA FINS DE APLICAÇÃO DOS RECURSOS VINCULADOS CONFORME ARTIGOS 25 E 26	LIMITE NÃO CUMPRIDO		
	SALDO INICIAL	DESPESAS CUSTEADAS NO EXERCÍCIO DE REFERÊNCIA (k)	SALDO FINAL (NÃO APLICADO)
Diferença de limite não cumprido em 2018	0,00	0,00	0,00

DESPESAS COM SAÚDE (Por Subfunção)	DOTAÇÃO INICIAL	DOTAÇÃO ATUALIZADA (e)	DESPESAS EMPENHADAS Até o Bimestre (f)	% (f/Total f) * 100	DESPESAS EXECUTADAS Até o Bimestre (m)	% (m/Total m) * 100	INSCRITAS EM RESTOS A PAGAR NÃO PROCESSADOS
Atenção Básica	1.941.140,00	4.532.123,31	3.051.463,47	56,55	3.015.835,77	56,29	35.627,70
Assistência Hospitalar e Ambulatorial	1.909.970,00	2.091.428,89	1.863.697,11	34,55	1.862.387,11	34,76	1.310,00
Suporte Profilático e Terapêutico	173.920,00	200.920,00	198.195,70	3,67	198.195,70	3,70	0,00
Vigilância Sanitária	292.900,00	396.530,73	280.604,33	5,20	280.492,08	5,24	112,25
Vigilância Epidemiológica	0,00	0,00	0,00	0,00	0,00	0,00	0,00
Alimentação e Nutrição	0,00	0,00	0,00	0,00	0,00	0,00	0,00
Outras Subfunções	8.300,00	13.804,64	909,48	0,02	909,48	0,02	0,00
TOTAL	**4.326.230,00**	**7.234.807,57**	**5.394.870,09**	**100,00**	**5.357.820,14**	**100,00**	**37.049,95**

Fabio F. Vilhena de Paiva — Prefeito Municipal
Maria de Lourdes Lucredi — Contadora CRC/PR 049149/O-8
Silvana Mara Storti Denipoti — Tesoureira
Cristiano Rodrigo Afonso — Controlador Interno

Município de Atalaia - PR
PREFEITURA MUNICIPAL DE ATALAIA
RELATÓRIO RESUMIDO DA EXECUÇÃO ORÇAMENTÁRIA
BALANÇO ORÇAMENTÁRIO
ORÇAMENTOS FISCAL E DA SEGURIDADE SOCIAL
JANEIRO A DEZEMBRO 2018/BIMESTRE NOVEMBRO - DEZEMBRO

RREO - ANEXO 1 (LRF, Art. 52, inciso I, alíneas "a" e "b" do inciso II e § 1º) — R$ 1,00

RECEITAS	PREVISÃO INICIAL	PREVISÃO ATUALIZADA (a)	RECEITAS REALIZADAS No Bimestre (b)	% (b/a)	RECEITAS REALIZADAS Até o Bimestre (c)	% (c/a)	SALDO A REALIZAR (a - c)
RECEITAS (EXCETO INTRA-ORÇAMENTÁRIAS) (I)	**19.468.445,80**	**19.468.445,80**	**4.425.770,67**	**22,73**	**19.578.942,94**	**100,57**	**-110.497,14**
RECEITAS CORRENTES	**18.341.645,80**	**18.341.645,80**	**3.618.048,24**	**19,73**	**17.579.560,90**	**95,85**	**762.084,90**
IMPOSTOS, TAXAS E CONTRIBUIÇÕES DE MELHORIA	1.346.100,00	1.346.100,00	172.468,08	12,81	1.252.318,37	93,03	93.781,63
IMPOSTOS	1.177.000,00	1.177.000,00	149.281,07	12,68	1.084.270,25	92,12	92.729,75
TAXAS	99.100,00	99.100,00	10.534,92	10,63	103.696,26	104,64	-4.596,26
CONTRIBUIÇÃO DE MELHORIA	70.000,00	70.000,00	12.652,09	18,07	64.349,86	91,93	5.650,14
CONTRIBUIÇÕES	455.300,00	455.300,00	86.810,02	19,07	539.737,49	118,55	-84.437,49
CONTRIBUIÇÃO PARA O CUSTEIO DO SERVIÇO DE ILUMINAÇÃO PÚBLICA	455.300,00	455.300,00	86.810,02	19,07	539.737,49	118,55	-84.437,49
RECEITA PATRIMONIAL	219.220,00	219.220,00	11.789,35	5,38	67.686,11	30,88	151.533,89
EXPLORAÇÃO DO PATRIMÔNIO IMOBILIÁRIO DO ESTADO	15.000,00	15.000,00	0,00	0,00	2.992,22	19,95	12.007,78
VALORES MOBILIÁRIOS	204.220,00	204.220,00	11.789,35	5,77	64.693,89	31,68	139.526,11
RECEITA DE SERVIÇOS	121.000,00	121.000,00	20.311,46	16,79	74.744,03	61,77	46.255,97
SERVIÇOS E ATIVIDADES REFERENTES À SAÚDE	121.000,00	121.000,00	20.311,46	16,79	74.744,03	61,77	46.255,97
TRANSFERÊNCIA CORRENTES	16.155.725,80	16.155.725,80	3.324.651,29	20,58	15.432.399,38	95,52	723.326,42
TRANSFERÊNCIA DA UNIÃO E DE SUAS ENTIDADES	9.982.125,80	9.982.125,80	2.096.752,63	21,01	9.538.664,23	95,56	443.461,57
TRANSFERÊNCIA DOS ESTADOS E DO DISTRITO FEDERAL E DE SUAS ENTIDADES	3.981.600,00	3.981.600,00	892.883,34	22,43	3.909.169,50	98,18	72.430,50
TRANSFERÊNCIA DE OUTRAS INSTITUIÇÕES PÚBLICAS	2.192.000,00	2.192.000,00	335.015,32	15,28	1.984.565,65	90,54	207.434,35
OUTRAS RECEITAS CORRENTES	44.300,00	44.300,00	2.018,04	4,56	212.675,52	480,08	-168.375,52
MULTAS ADMINISTRATIVAS, CONTRATUAIS E JUDICIAIS	300,00	300,00	0,00	0,00	0,00	0,00	300,00
INDENIZAÇÕES, RESTITUIÇÕES E RESSARCIMENTOS	44.000,00	44.000,00	618,04	1,40	211.275,52	480,17	-167.275,52
DEMAIS RECEITAS CORRENTES	0,00	0,00	1.400,00	0,00	1.400,00	0,00	-1.400,00
RECEITAS DE CAPITAL	**1.126.800,00**	**1.126.800,00**	**807.722,43**	**71,68**	**1.999.382,04**	**177,44**	**-872.582,04**
ALIENAÇÃO DE BENS	111.000,00	111.000,00	115.294,57	103,87	308.804,21	278,20	-197.804,21
ALIENAÇÃO DE BENS MÓVEIS	11.000,00	11.000,00	114.250,00	1.038,64	205.900,00	1.871,82	-194.900,00
ALIENAÇÃO DE BENS IMÓVEIS	100.000,00	100.000,00	1.044,57	1,04	102.904,21	102,90	-2.904,21
TRANSFERÊNCIA DE CAPITAL	1.015.800,00	1.015.800,00	692.427,86	68,17	1.690.577,83	166,43	-674.777,83
TRANSFERÊNCIA DA UNIÃO E DE SUAS ENTIDADES	1.015.800,00	1.015.800,00	0,00	0,00	433.448,26	42,67	582.351,74
TRANSFERÊNCIA DOS ESTADOS E DO DISTRITO FEDERAL E DE SUAS ENTIDADES	0,00	0,00	692.427,86	0,00	1.257.129,57	0,00	-1.257.129,57
RECEITAS (INTRA-ORÇAMENTÁRIAS) (II)	**-**	**-**	**-**	**-**	**-**	**-**	**-**
SUBTOTAL DAS RECEITAS (III) = (I + II)	**19.468.445,80**	**19.468.445,80**	**4.425.770,67**	**22,73**	**19.578.942,94**	**100,57**	**-110.497,14**
OPERAÇÕES DE CRÉDITO - REFINANCIAMENTO (IV)	**0,00**	**0,00**	**0,00**	**0,00**	**0,00**	**0,00**	**0,00**
Operações de Crédito - Mercado Interno	0,00	0,00	0,00	0,00	0,00	0,00	0,00
Mobiliária	0,00	0,00	0,00	0,00	0,00	0,00	0,00
Contratual	0,00	0,00	0,00	0,00	0,00	0,00	0,00
Operações de Crédito - Mercado Externo	0,00	0,00	0,00	0,00	0,00	0,00	0,00
Mobiliária	0,00	0,00	0,00	0,00	0,00	0,00	0,00
OPERAÇOES DE CREDITO - REFINANCIAMENTO (IV)	**0,00**	**0,00**	**0,00**	**0,00**	**0,00**	**0,00**	**0,00**
Contratual	0,00	0,00	0,00	0,00	0,00	0,00	0,00
SUBTOTAL COM REFINANCIAMENTO (V) = (III + IV)	**19.468.445,80**	**19.468.445,80**	**4.425.770,67**	**22,73**	**19.578.942,94**	**100,57**	**-110.497,14**
DÉFICIT (VI)	-	-	-	-	-	-	-
TOTAL VII = (V + VI)	19.468.445,80	19.468.445,80	4.425.770,67	22,73	19.578.942,94	100,57	-110.497,14
SALDO DE EXERCÍCIOS ANTERIORES	-	-	-	-	1.470.002,45	-	-
Recursos Arrecadados em Exercícios Anteriores - RPPS	0,00	0,00	-	-	-	-	-
Superávit Financeiro Utilizado para Créditos Adicionais	-	1.470.002,45	-	-	1.470.002,45	-	-
Reabertura de Créditos Adicionais	-	0,00	-	-	0,00	-	-

DESPESAS	DOTAÇÃO INICIAL (d)	DOTAÇÃO ATUALIZADA (e)	DESPESAS EMPENHADAS No Bimestre (f)	DESPESAS EMPENHADAS Até o Bimestre	SALDO (g) = (e-f)	DESPESAS LIQUIDADAS No Bimestre (h)	DESPESAS LIQUIDADAS Até o Bimestre	SALDO (i) = (e-h)	DESPESAS PAGAS ATÉ O BIMESTRE (j)	INSCRITAS EM RESTOS A PAGAR NÃO PROCESSADOS² (k)
DESPESAS (EXCETO INTRA-ORÇAMENTÁRIAS) (VIII)	**17.099.534,79**	**22.783.338,81**	**3.932.476,52**	**17.294.657,39**	**5.488.681,42**	**3.785.848,14**	**16.622.249,75**	**6.161.089,06**	**16.546.780,58**	**672.407,64**
DESPESAS CORRENTES	**15.115.984,79**	**18.123.281,58**	**3.424.868,37**	**15.433.654,09**	**2.689.627,49**	**3.088.936,41**	**14.970.084,49**	**3.153.197,09**	**14.912.643,32**	**463.569,60**
PESSOAL E ENCARGOS SOCIAIS	7.937.448,99	8.846.028,97	1.537.576,75	8.085.153,41	760.875,56	1.548.248,84	8.041.363,02	804.665,95	8.033.151,15	43.790,39
JUROS E ENCARGOS DA DÍVIDA	45.500,00	37.500,00	4.241,96	31.187,76	6.312,24	4.241,96	31.187,76	6.312,24	31.187,76	0,00
OUTRAS DESPESAS CORRENTES	7.133.035,80	9.239.752,61	1.883.049,66	7.317.312,92	1.922.439,69	1.536.445,61	6.897.533,71	2.342.218,90	6.848.304,41	419.779,21
DESPESAS DE CAPITAL	**1.887.550,00**	**4.660.057,23**	**507.608,15**	**1.861.003,30**	**2.799.053,93**	**696.911,73**	**1.652.165,26**	**3.007.891,97**	**1.634.137,26**	**208.838,04**
INVESTIMENTOS	1.747.550,00	4.528.057,23	485.968,65	1.737.204,90	2.790.852,33	675.272,23	1.528.366,86	2.999.690,37	1.510.338,86	208.838,04
AMORTIZAÇÃO DA DÍVIDA / REFINANCIAMENTO	140.000,00	132.000,00	21.639,50	123.798,40	8.201,60	21.639,50	123.798,40	8.201,60	123.798,40	0,00
RESERVA DE CONTINGÊNCIA	**96.000,00**	**0,00**	**0,00**	**0,00**	**0,00**	**0,00**	**0,00**	**0,00**	**0,00**	**0,00**
RESERVA DE CONTINGÊNCIA	96.000,00	0,00	0,00	0,00	0,00	0,00	0,00	0,00	0,00	0,00
DESPESAS (INTRA-ORÇAMENTÁRIAS) (IX)	**1.313.551,01**	**1.295.654,03**	**507.818,27**	**1.067.127,51**	**228.526,52**	**507.818,27**	**1.067.127,51**	**228.526,52**	**1.065.820,67**	**0,00**
SUBTOTAL DAS DESPESAS (X) = (VIII + IX)	**18.413.085,80**	**24.078.992,84**	**4.440.294,79**	**18.361.784,90**	**5.717.207,94**	**4.293.666,41**	**17.689.377,26**	**6.389.615,58**	**17.612.601,25**	**672.407,64**
AMORTIZAÇÃO DA DÍVIDA-REFINANCIAMENTO (XI)	**0,00**	**0,00**	**0,00**	**0,00**	**0,00**	**0,00**	**0,00**	**0,00**	**0,00**	**0,00**
Amortização da Dívida Interna	0,00	0,00	0,00	0,00	0,00	0,00	0,00	0,00	0,00	0,00
Dívida Mobiliária	0,00	0,00	0,00	0,00	0,00	0,00	0,00	0,00	0,00	0,00
Outras Dívidas	0,00	0,00	0,00	0,00	0,00	0,00	0,00	0,00	0,00	0,00
AMORTIZAÇÃO DA DÍVIDA-REFINANCIAMENTO (XI)	**0,00**	**0,00**	**0,00**	**0,00**	**0,00**	**0,00**	**0,00**	**0,00**	**0,00**	**0,00**
Amortização da Dívida Externa	0,00	0,00	0,00	0,00	0,00	0,00	0,00	0,00	0,00	0,00
Dívida Mobiliária	0,00	0,00	0,00	0,00	0,00	0,00	0,00	0,00	0,00	0,00
Outras Dívidas	0,00	0,00	0,00	0,00	0,00	0,00	0,00	0,00	0,00	0,00
SUBTOTAL COM REFINANCIAMENTO (XII) = (X + XI)	**18.413.085,80**	**24.078.992,84**	**4.440.294,79**	**18.361.784,90**	**5.717.207,94**	**4.293.666,41**	**17.689.377,26**	**6.389.615,58**	**17.612.601,25**	**672.407,64**
SUPERÁVIT (XIII)	-	-	-	1.217.158,04	-	-	1.889.565,68	-	1.966.341,69	-
TOTAL (XIV) = (XII + XIII)	18.413.085,80	24.078.992,84	4.440.294,79	19.578.942,94	-	4.293.666,41	19.578.942,94	-	19.578.942,94	672.407,64
RESERVA DO RPPS	0,00	0,00	-	-	0,00	-	-	0,00	-	-

DESPESAS (INTRA-ORÇAMENTÁRIAS)	DOTAÇÃO INICIAL (d)	DOTAÇÃO ATUALIZADA (e)	DESPESAS EMPENHADAS No Bimestre (f)	DESPESAS EMPENHADAS Até o Bimestre	SALDO (g) = (e-f)	DESPESAS LIQUIDADAS No Bimestre (h)	DESPESAS LIQUIDADAS Até o Bimestre	SALDO (i) = (e-h)	DESPESAS PAGAS ATÉ O BIMESTRE (j)	INSCRITAS EM RESTOS A PAGAR NÃO PROCESSADOS² (k)
DESPESAS (INTRA-ORÇAMENTÁRIAS) (IX)	**1.313.551,01**	**1.295.654,03**	**507.818,27**	**1.067.127,51**	**228.526,52**	**507.818,27**	**1.067.127,51**	**228.526,52**	**1.065.820,67**	**0,00**
DESPESAS CORRENTES	1.313.551,01	1.295.654,03	507.818,27	1.067.127,51	228.526,52	507.818,27	1.067.127,51	228.526,52	1.065.820,67	0,00
PESSOAL E ENCARGOS SOCIAIS	861.440,00	783.035,87	142.747,34	615.016,50	168.019,37	142.747,34	615.016,50	168.019,37	613.709,66	0,00
OUTRAS DESPESAS CORRENTES	452.111,01	512.618,16	365.070,93	452.111,01	60.507,15	365.070,93	452.111,01	60.507,15	452.111,01	0,00
DESPESAS DE CAPITAL	0,00	0,00	0,00	0,00	0,00	0,00	0,00	0,00	0,00	0,00

Fabio F. Vilhena de Paiva — Prefeito Municipal
Maria de Lourdes Lucredi — Contadora CRC/PR 049149/O-8
Silvana Mara Storti Denipoti — Tesoureira
Cristiano Rodrigo Afonso — Controlador Interno

Município de Atalaia - PR
RELATÓRIO RESUMIDO DA EXECUÇÃO ORÇAMENTÁRIA
DEMONSTRATIVO DAS RECEITAS E DESPESAS COM MANUTENÇÃO E DESENVOLVIMENTO DO ENSINO - MDE
ORÇAMENTOS FISCAL E DA SEGURIDADE SOCIAL
JANEIRO A DEZEMBRO 2018/BIMESTRE NOVEMBRO - DEZEMBRO
Entidade: PREFEITURA MUNICIPAL DE ATALAIA

RREO - ANEXO X (LDB, art. 72) — R$ 1,00

RECEITAS DO ENSINO

RECEITA RESULTANTE DE IMPOSTOS (caput do art. 212 da Constituição)	PREVISÃO INICIAL	PREVISÃO ATUALIZADA (a)	RECEITAS REALIZADAS No Bimestre	RECEITAS REALIZADAS Até o Bimestre (b)	% (c) = (b/a)x100
1- RECEITAS DE IMPOSTOS	1.177.000,00	1.177.000,00	149.281,07	1.084.270,25	92,12
1.1- Receita Resultante do Imposto sobre a Propriedade Predial e Territorial Urbana - IPTU	332.000,00	332.000,00	15.050,24	257.566,19	77,58
1.1.1- IPTU	290.000,00	290.000,00	4.740,40	194.878,15	67,20
1.1.2- Multas, Juros de Mora, Dívida Ativa e Outros Encargos do IPTU	42.000,00	42.000,00	10.309,84	62.688,04	149,26
1.2- Receita Resultante do Imposto sobre Transmissão Inter Vivos - ITBI	170.000,00	170.000,00	8.097,69	175.722,42	103,37
1.2.1- ITBI	170.000,00	170.000,00	8.097,69	175.520,93	103,25
1.2.2- Multas, Juros de Mora, Dívida Ativa e Outros Encargos do ITBI		0,00	0,00	201,49	
1.3- Receita Resultante do Imposto sobre Serviços de Qualquer Natureza - ISS	270.000,00	270.000,00	30.306,84	259.653,64	96,17
1.3.1- ISS	270.000,00	270.000,00	30.271,90	258.280,02	95,66
1.3.2- Multas, Juros de Mora, Dívida Ativa e Outros Encargos do ISS		0,00	34,94	1.373,62	
1.4- Receita Resultante do Imposto de Renda Retido na Fonte - IRRF	405.000,00	405.000,00	95.826,30	391.328,00	96,62
1.4.1- IRRF	405.000,00	405.000,00	95.826,30	391.328,00	96,62
1.5- Receita Resultante do Imposto Territorial Rural - ITR (CF, art. 153, §4°, inciso III)		0,00	0,00	0,00	0,00
1.5.1- ITR		0,00	0,00	0,00	0,00
1.5.2- Multas, Juros de Mora, Dívida Ativa e Outros Encargos do ITR		0,00	0,00	0,00	0,00
2- RECEITA DE TRANSFERÊNCIAS CONSTITUCIONAIS E LEGAIS	15.419.000,00	15.419.000,00	2.618.490,40	13.235.633,36	85,84
2.1- Cota-Parte FPM	10.690.000,00	10.690.000,00	1.976.933,01	9.252.321,59	86,55
2.1.1- Parcela referente à CF, art. 159, I, alínea b	9.700.000,00	9.700.000,00	1.599.150,49	8.505.954,58	87,69
2.1.2- Parcela referente à CF, art. 159, I, alínea d e alínea e	990.000,00	990.000,00	377.782,52	746.367,01	75,39
2.2- Cota-Parte ICMS	4.000.000,00	4.000.000,00	598.854,42	3.354.541,91	83,86
2.3- ICMS-Desoneração - LC. nº87/1996	24.000,00	24.000,00	3.579,74	21.478,44	89,49
2.4- Cota-Parte IPI-Exportação	45.000,00	45.000,00	10.208,57	58.312,53	129,58
2.5- Cota-Parte ITR	120.000,00	120.000,00	12.692,85	101.338,14	84,45
2.6- Cota-Parte IPVA	540.000,00	540.000,00	16.221,81	447.640,75	82,90
2.7- Cota-Parte IOF-Ouro		0,00	0,00	0,00	0,00
3- TOTAL DA RECEITA BRUTA DE IMPOSTOS (1 + 2)	16.596.000,00	16.596.000,00	2.767.771,47	14.319.903,61	86,29

RECEITAS ADICIONAIS PARA FINANCIAMENTO DO ENSINO	PREVISÃO INICIAL	PREVISÃO ATUALIZADA (a)	RECEITAS REALIZADAS No Bimestre	RECEITAS REALIZADAS Até o Bimestre (b)	% (c) = (b/a)x100
4- RECEITA DA APLICAÇÃO FINANCEIRA DE OUTROS RECURSOS DE IMPOSTOS VINC. AO ENSINO	2.500,00	2.500,00	173,

MUNICÍPIO DE ATALAIA - PR

RELATÓRIO DE GESTÃO FISCAL
DEMONSTRATIVO CONSOLIDADO DA DISPONIBILIDADE DE CAIXA

ORÇAMENTOS FISCAL E DA SEGURIDADE SOCIAL
JANEIRO A DEZEMBRO 2018

RGF - Anexo 5 (LRF, art. 55, Inciso III, alínea "a") R$ 1,00

DESTINAÇÃO DE RECURSOS	DISPONIBILIDADE DE CAIXA BRUTA (a)	OBRIGAÇÕES FINANCEIRAS (b)	DISPONIBILIDADE DE CAIXA LÍQUIDA (c) = (a - b)
5% Sobre Transferências Constitucionais FUNDEB	11.993,35	503,11	11.490,24
Atenção Basica	208.712,96	609,00	208.103,96
BLOCO DE FINACIAMENTO PROTEÇÃO BASICA - SUAS - PAIF - 934	49.037,33	21.165,30	27.872,03
CIDE (Lei 10866/04, art. 1ºB)	0,00	0,00	0,00
CONVENIO ESTADUAL - TERMO DE CONVENIO Nº 146148889058/2018 - SEAB	210.663,63	0,00	210.663,63
CONVENIO ESTADUAL - TERMO DE CONVENIO SEDU 508/2018 - AQUISIÇÃO DE	50.474,20	0,00	50.474,20
CONVENIO ESTADUAL DE INFRAESTRUTURA - TERMO DE CONVENIO 508/2017	207,01	0,00	207,01
CONVENIO ESTADUAL TRANSFERENCIA DER - 776	6.423,44	0,00	6.423,44
Convênio Federal - FNS - Academia de Saúde	5.466,22	0,00	5.466,22
CONVÊNIO FEDERAL MINISTERIO DAS CIDADES - CENTRO DE EVENTOS - 767	106.972,38	0,00	106.972,38
COSIP - Contribuição de Iluminação Pública, Art. 149-A, CF - Ex. Corrente	41.607,72	0,00	41.607,72
Demais impostos vinculados à educação básica	24.384,03	455,00	23.929,03
FNS - CONVENIO SAUDE - EQUIPAMENTOS E MATERIAL PERMANENTE	3.372,60	0,00	3.372,60
FUNDEF/FUNDEB 40%	0,00	0,00	0,00
FUNDEF/FUNDEB 60%	12.163,85	5.268,04	6.895,81
Gerenciamento de Trânsito	420,85	0,00	420,85
Gestao do SUS	107.049,17	0,00	107.049,17
MANTER O TRANSPORTE ESCOLAR - SEED	31.813,95	0,00	31.813,95
Outros Royalties e Comp. Fin. e Patrim. não Previdenciárias	15.194,48	0,00	15.194,48
PROGR.ESTADUAL REPASSE FUNDO A FUNDO FEAS VEÍCULO ADATADO - 793	240.000,00	0,00	240.000,00
PROGRAMA FINANC.AÇÕES ALIMENTAÇAO E NUTRIÇÃO(VAN) 353	1.752,85	0,00	1.752,85
PROGRAMA BLOCO DE FINANCIAMENTO BOLSA FAMILIA - 940	8.567,12	3.052,16	5.514,96
PROGRAMA DE INVEST - AQUISIÇÃO DE EQUIP.MATERIAL PERMANENTE REDE	167.860,85	4.223,00	163.637,85
PROGRAMA ESTADUAL ASSISTENCIA FARMACÊUTICA - 350	35.478,09	756,80	34.721,29
PROGRAMA ESTADUAL BENEFICIOS EVENTUAIS-FEAS - 788	290,00	0,00	290,00
PROGRAMA ESTADUAL DE ASSISTENCIA A FAMILIA PARANAENSE-	33.909,55	7.408,00	26.501,55
PROGRAMA ESTADUAL FUNDO A FUNDO DO IDOSO 790	50.031,15	0,00	50.031,15
PROGRAMA ESTADUAL QUALIFICAÇÃO DOS CONSELHOS MUN DA SAUDE -	4.403,38	0,00	4.403,38
PROGRAMA FEDERAL BLOCO ATENÇÃO BÁSICA - EQUIP. FNS CONVENENTE - 352	4.812,95	0,00	4.812,95
PROGRAMA FEDERAL BLOCO ATENÇÃO BÁSICA - EQUIPAMENTOS - 351	90.201,06	0,00	90.201,06
PROGRAMA FNAS IGD SUAS - - 936	6.317,91	0,00	6.317,91
PROGRAMA VIGIASUS - CUSTEIO 345	6.688,43	1.723,80	4.964,63
REC.FEDERAL FNDE/MEC-PROGRAMA BRASIL CARINHOSO-134	421,31	0,00	421,31
RECEITAS DE ALIENAÇÃO DE ATIVOS DA SAÚDE	29,54	0,00	29,54
RECURSO VINCULADO CONVÊNIO FEDERAL MINISTERIO DAS CIDADES - ATERRO	118.544,08	0,00	118.544,08
RECURSO VINCULADO TERMO DE CONV.ESTADUAL - 019 DE 2018 FUNSAUDE - 355	9.118,94	0,00	9.118,94
Retenções em Carater Consignatório	8.420,40	3.343,17	5.077,23
RETENCOES EM CARATER CONSIGNATORIO	81,62	0,00	81,62
Salário Educação	23.158,15	0,00	23.158,15
Saúde - Receitas Vinculadas (E.C. 29/00 -15%)	53.952,44	14.675,53	39.276,91
Saude / MS PAB Bloco de Custeio	66.252,52	694,51	65.558,01
Saude / MS PAB Bloco de Investimento	0,00	0,00	0,00
Serviços Prestados SUS / Faturamentos AIH	378,62	0,00	378,62
Taxas - Exercício Poder de Polícia	20.142,58	35,00	20.107,58
Taxas - Prestação de Serviços	6.088,21	0,00	6.088,21
TERMO DE ADESÃO INCENTIVO CEDCA-PR - FIASCFV	42.062,15	16.069,00	25.993,15
TERMO DE CONVENIO ESTADUAL 438/2018- PROGRAMA DE COLETA SELETIVA	287.178,78	0,00	287.178,78
TRANSFERÊNCIA ESTADUAL PROGRAMA INCENTIVO FARMACÊUTICO -	509,16	0,00	509,16
TRANSFERENCIA DE CONVENIO CONSTRUÇÃO DE PRAÇA - 765	520,29	0,00	520,29
Vigilancia em Saude	0,00	0,00	0,00
TOTAL DOS RECURSOS VINCULADOS (I)	2.173.129,30	79.981,42	2.093.147,88
Alienação de Ativos da Educação	12,90	0,00	12,90
PROGRAMA FEDERAL APOIO A EDUCAÇÃO MP - 138	3.499,25	0,00	3.499,25
RECURSOS ORDINARIOS (LIVRES)	303.558,80	12.196,57	291.362,23
TOTAL DOS RECURSOS NÃO VINCULADOS (II)	307.070,95	12.196,57	294.874,38
TOTAL (III) = (I + II)	2.480.200,25	92.177,99	2.388.022,26
REGIME PRÓPRIO DE PREVIDÊNCIA DOS SERVIDORES¹	0,00	0,00	0,00

Fabio F. Vilhena de Paiva
Prefeito Municipal

Maria de Lourdes Lucredi
Contadora CRC/PR 049149/O-8

Silvana Mara Storti Denipoti
Tesoureira

Cristiano Rodrigo Afonso
Controlador Interno

Município de Atalaia
RELATÓRIO RESUMIDO DA EXECUÇÃO ORÇAMENTÁRIA
DEMONSTRATIVO DA RECEITA CORRENTE LÍQUIDA
ORÇAMENTOS FISCAL E DA SEGURIDADE SOCIAL
JANEIRO/2018 A DEZEMBRO/2018
Entidade: PREFEITURA MUNICIPAL DE ATALAIA

RREO – ANEXO 3 (LRF, Art. 53, inciso I) R$ 1,00

ESPECIFICAÇÃO	EVOLUÇÃO DA RECEITA REALIZADA NOS ÚLTIMOS 12 MESES												
	Jan/2018	Fev/2018	Mar/2018	Abr/2018	Mai/2018	Jun/2018	Jul/2018	Ago/2018	Set/2018	Out/2018	Nov/2018	Dez/2018	TOTAL (ULT. 12 MES.)
RECEITAS CORRENTES (I)	1.843.924,44	1.699.624,63	1.724.397,62	1.541.434,50	1.623.850,88	1.886.413,67	1.611.859,26	1.393.619,60	1.207.235,93	1.475.134,64	1.711.597,81	2.354.427,57	20.077.413,05
Receita Tributária	71.382,09	87.392,36	337.707,21	78.002,48	96.321,12	71.467,51	67.467,78	70.160,72	77.386,21	129.979,33	69.668,38	103.486,70	1.209.218,37
I.P.T.U.	3.109,49	28.425,41	134.260,21	17.465,04	15.573,71	3.477,13	3.621,66	3.230,97	4.437,44	28.832,29	7.313,54	7.736,70	257.265,19
I.S.S.	11.120,44	10.849,65	108.032,86	10.651,24	13.302,45	16.444,67	12.327,24	15.413,61	12.705,53	18.468,91	14.818,79	15.489,35	259.653,64
I.T.B.I.	14.310,13	8.187,20	26.265,00	12.573,09	15.405,87	13.345,11	9.540,84	20.973,70	22.225,56	24.497,13	5.000,00	9.097,69	175.722,42
I.R.R.F.	25.129,46	23.411,26	24.399,06	23.475,57	43.284,88	32.197,33	36.999,60	24.443,00	32.306,70	30.000,23	30.475,99	65.370,71	391.288,00
Outras Receitas Tributárias	17.713,48	16.427,23	44.750,08	13.836,54	8.773,21	6.033,27	5.283,12	6.009,44	5.350,98	29.857,76	11.360,46	11.896,95	168.048,12
Receita de Contribuições	45.759,44	45.079,12	48.389,09	44.442,03	48.833,39	47.730,29	44.897,12	42.732,20	42.414,77	42.783,42	43.758,71	43.081,21	539.757,49
Receita Patrimonial	7.223,63	6.425,68	6.808,75	5.030,47	4.723,89	4.750,72	5.204,17	5.238,46	4.949,64	65.709,18	4.159,18	7.591,17	129.153,11
Receita Agropecuária	0,00	0,00	0,00	0,00	0,00	0,00	0,00	0,00	0,00	0,00	0,00	0,00	0,00
Receita Industrial	0,00	0,00	0,00	0,00	0,00	0,00	0,00	0,00	0,00	0,00	0,00	0,00	0,00
Receita serviços	183,92	8.692,89	1.777,00	5.942,14	3.465,94	9.971,38	1.827,48	6.238,18	8.338,48	8.044,26	4.164,24	10.147,22	74.744,03
Transferências Correntes	1.699.010,06	1.535.756,82	1.307.334,27	1.388.123,18	1.470.333,05	1.728.846,68	1.499.180,36	1.267.741,11	1.071.613,70	1.238.406,07	1.588.436,26	2.184.283,57	17.930.255,43
Cota Parte do FPM	734.949,25	960.800,31	647.000,26	678.389,68	832.510,93	779.600,90	529.489,17	667.981,77	503.792,36	572.304,86	718.882,96	880.267,53	8.505.554,28
Cota Parte do ICMS	385.130,89	238.374,36	223.985,22	265.237,15	280.017,16	196.401,03	319.759,97	275.954,99	234.740,81	333.035,92	290.101,07	308.753,35	3.261.541,91
Cota Parte do IPVA	194.413,26	85.576,66	79.631,14	22.718,97	9.301,04	9.857,28	8.048,21	10.323,87	6.035,17	4.601,44	4.874,57	11.347,24	447.249,75
Cota-Parte do ITR	3.145,20	25,69	0,00	0,00	0,00	79,68	0,00	395,42	12.675,39	72.322,41	9.376,44	3.318,91	101.339,14
Transferências LC 87/1996	1.789,87	1.789,87	1.789,87	1.789,87	1.789,87	1.789,87	1.789,87	1.789,87	1.789,87	1.789,87	1.789,87	1.789,87	21.478,44
Transferências LC 61/1989	5.135,02	5.239,00	4.309,57	4.695,11	4.754,50	5.221,07	4.393,70	4.751,87	4.751,20	4.822,42	4.699,81	5.578,76	58.310,53
Transferências do FUNDEB	273.303,45	172.337,74	153.443,26	142.255,44	171.451,20	136.925,90	135.424,27	167.300,61	150.430,29	143.695,28	169.004,24	175.701,98	1.994.259,65
Outras Transferências Correntes	102.042,52	71.244,00	196.914,26	223.126,96	170.693,75	595.855,55	497.204,17	139.223,71	157.395,51	105.534,77	395.782,20	798.257,43	3.456.470,43
Outras Receitas Correntes	19.367,20	16.395,59	22.475,80	69.834,20	0,00	23.837,09	-7.285,65	20.893	2.873,13	1.538,89	20.189,04	0,00	151.209,52
(-) Renuncias/Restituições/Descontos	0,00	0,00	0,00	0,00	0,00	0,00	0,00	0,00	0,00	0,00	0,00	0,00	0,00
DEDUÇÕES (II)	254.912,95	258.442,89	191.395,20	194.554,15	225.674,69	199.193,12	172.704,35	192.341,73	152.755,96	197.835,37	205.080,54	242.211,00	2.497.655,95
Contrib. do Servidor para o Plano de Previdência e Pensão - Ativo Financeiro RPPS	0,00	0,00	0,00	0,00	0,00	0,00	0,00	0,00	0,00	0,00	0,00	0,00	0,00
Compensação Financ. entre Regimes Previdenciá	0,00	0,00	0,00	0,00	0,00	0,00	0,00	0,00	0,00	0,00	0,00	0,00	0,00
Dedução de Receita para Formação do FUNDEB	254.912,95	258.442,89	191.395,20	194.554,15	225.674,69	199.193,12	172.704,35	192.341,73	152.755,96	197.835,37	205.080,54	242.211,00	2.497.655,95
RECEITA CORRENTE LÍQUIDA (III) = (I - II)	1.589.011,49	1.441.181,64	1.533.002,42	1.346.880,35	1.398.205,19	1.687.219,55	1.439.154,91	1.201.277,87	1.054.479,97	1.281.299,27	1.506.517,27	2.112.216,57	17.579.757,10

Fabio F. Vilhena de Paiva
Prefeito Municipal

Maria de Lourdes Lucredi
Contadora CRC/PR 049149/O-8

Silvana Mara Storti Denipoti
Tesoureira

Cristiano Rodrigo Afonso
Controlador Interno

Município de Atalaia - PR
RELATÓRIO RESUMIDO DA EXECUÇÃO ORÇAMENTÁRIA
DEMONSTRATIVO DOS RESULTADOS PRIMÁRIO E NOMINAL
ORÇAMENTOS FISCAL E DA SEGURIDADE SOCIAL
JANEIRO A DEZEMBRO 2018/SEMESTRE JULHO - DEZEMBRO

RREO - ANEXO 6 (LRF, art 53, inciso III) R$ 1,00

ACIMA DA LINHA

RECEITAS PRIMÁRIAS	PREVISÃO ATUALIZADA	Até o Semestre/2018
		RECEITAS REALIZADAS(a)
RECEITAS CORRENTES (I)	18.341.645,80	17.579.560,90
Impostos, Taxas e Contribuições de Melhoria	1.346.100,00	1.252.318,37
I.P.T.U.	332.000,00	257.566,19
I.S.S.	270.000,00	259.653,64
I.T.B.I.	170.000,00	175.722,42
I.R.R.F.	405.000,00	391.328,00
Outros Impostos, Taxas e Contribuições de Melhoria	169.100,00	168.048,12
Contribuições	455.300,00	539.737,49
Receita Patrimonial	219.220,00	67.686,11
Aplicações Financeiras(II)	204.220,00	64.693,89
Outras Receitas Patrimoniais	15.000,00	2.992,22
Transferências Correntes	16.155.725,80	15.432.399,38
Cota-Parte do FPM	8.750.000,00	7.551.130,64
Cota-Parte do ICMS	3.200.000,00	2.683.633,52
Cota-Parte do IPVA	432.000,00	358.112,80
Cota-Parte do ITR	95.000,00	81.070,49
Transferências da LC 87/1996	19.200,00	17.182,80
Transferências da LC 61/1989	35.000,00	46.650,06
Transferências do FUNDEB	2.192.000,00	1.994.565,65
Outras Transferências Correntes	1.430.525,80	2.710.053,42
Demais Receitas Correntes	165.300,00	287.419,55
Outras Receitas Financeiras (III)	0,00	0,00
Receitas Correntes Restantes	165.300,00	287.419,55
RECEITAS PRIMÁRIAS CORRENTES (IV) = (I-II-III)	18.137.425,80	17.514.867,01
RECEITAS DE CAPITAL (V)	1.126.800,00	1.999.382,04
Operação de Crédito(VI)	0,00	0,00
Amortização de Empréstimos (VII)	0,00	0,00
Alienação de Bens	111.000,00	308.804,21
Receitas de Alienação de Investimentos Temporários (VIII)	0,00	0,00
Receitas de Alienação de Investimentos Permanentes (IX)	0,00	0,00

ACIMA DA LINHA

RECEITAS PRIMÁRIAS	PREVISÃO ATUALIZADA	Até o Semestre/2018
		RECEITAS REALIZADAS(a)
Outras Alienações de Bens	111.000,00	308.804,21
Transferências de Capital	1.015.800,00	1.690.577,83
Convênios	0,00	389.185,00
Outras Transferências de Capital	1.015.800,00	1.301.392,83
Outras Receitas de Capital	0,00	0,00
Outras Receitas de Capital Não Primárias (X)	0,00	0,00
Outras Receitas de Capital Primárias	0,00	0,00
RECEITAS PRIMÁRIAS DE CAPITAL (XI) = (V - VI - VII - VIII - IX - X)	1.126.800,00	1.999.382,04
RECEITA PRIMÁRIA TOTAL (XII) = (IV + XI)	**19.264.225,80**	**19.514.249,05**

DESPESAS PRIMÁRIAS	DOTAÇÃO ATUALIZADA	Até o Semestre/2018				
		DESPESAS EMPENHADAS	DESPESAS LIQUIDADAS	DESPESAS PAGAS (a)	RESTOS A PAGAR PROCESSADOS PAGOS (b)	RESTOS A PAGAR NÃO PROCESSADOS
						LIQUIDADOS / PAGOS (c)
DESPESAS CORRENTES (XIII)	18.635.899,74	15.885.765,10	15.422.195,50	15.364.754,33	30.005,89	34.846,79 / 34.846,79
Pessoal e Encargos Sociais	8.846.028,97	8.085.153,41	8.041.363,02	8.033.151,15	6.350,34	0,00 / 0,00
Juros e Encargos da Dívida (XIV)	37.500,00	31.187,76	31.187,76	31.187,76	0,00	0,00 / 0,00
Outras Despesas Correntes	9.752.370,77	7.769.423,93	7.349.644,72	7.300.415,42	23.655,55	34.846,79 / 34.846,79
Transferências Constitucionais e Legais	0,00	0,00	0,00	0,00	0,00	0,00 / 0,00
Demais Despesas Correntes	9.752.370,77	7.769.423,93	7.349.644,72	7.300.415,42	23.655,55	34.846,79 / 34.846,79
DESPESAS PRIMÁRIAS CORRENTES (XV) = (XIII - XIV)	18.598.399,74	15.854.577,34	15.391.007,74	15.333.566,57	30.005,89	34.846,79 / 34.846,79
DESPESAS DE CAPITAL (XVI)	4.660.057,23	1.861.003,30	1.652.165,26	1.634.137,26	397.800,00	599.147,12 / 594.924,12
Investimentos	4.528.057,23	1.737.204,90	1.528.366,86	1.510.338,86	397.800,00	599.147,12 / 594.924,12
Inversões Financeiras	0,00	0,00	0,00	0,00	0,00	0,00 / 0,00
Concessão de Empréstimos e Financiamentos (XVII)	0,00	0,00	0,00	0,00	0,00	0,00 / 0,00
Aquisição de Título de Capital já Integralizado (XVIII)	0,00	0,00	0,00	0,00	0,00	0,00 / 0,00
Aquisição de Título de Crédito (XIX)	0,00	0,00	0,00	0,00	0,00	0,00 / 0,00
Demais Inversões Financeiras	0,00	0,00	0,00	0,00	0,00	0,00 / 0,00
Amortização da Dívida (XX)	132.000,00	123.798,40	123.798,40	123.798,40	0,00	0,00 / 0,00
DESPESAS PRIMÁRIAS DE CAPITAL (XXI) = (XVI - XVII - XVIII - XIX - XX)	4.528.057,23	1.737.204,90	1.528.366,86	1.510.338,86	397.800,00	599.147,12 / 594.924,12
RESERVA DE CONTINGÊNCIA (XXII)	0,00	0,00	0,00	0,00	0,00	0,00 / 0,00
DESPESA PRIMÁRIA TOTAL (XXIII) = (XV + XXI + XXII)	**23.126.456,97**	**17.591.782,24**	**16.919.374,60**	**16.843.905,43**	**427.805,89**	**633.993,91 / 629.770,91**

RESULTADO PRIMÁRIO - Acima da Linha (XXIV) = [XIIIa - (XXIIIa +XXIIIb + XXIIIc)]	**1.612.766,82**

META FISCAL PARA O RESULTADO PRIMÁRIO	VALOR CORRENTE
Meta fixada no Anexo de Metas Fiscais da LDO para o exercício de referência	0,00

JUROS NOMINAIS	Até o Semestre/2018
	VALOR INCORRIDO
JUROS E ENCARGOS ATIVOS (XXV)	64.684,60
JUROS E ENCARGOS PASSIVOS (XXVI)	31.187,76
RESULTADO NOMINAL - Acima da Linha (XXVII) = XXIV + (XXV - XXVI)	**1.646.263,66**

META FISCAL PARA O RESULTADO NOMINAL	VALOR CORRENTE
Meta fixada no Anexo de Metas Fiscais da LDO para o exercício de referência	0,00

ABAIXO DA LINHA

CÁLCULO DO RESULTADO NOMINAL	SALDO	
	Em 31 Dez 2017(a)	Até o Semestre/2018(b)
DÍVIDA CONSOLIDADA (XXVIII)	0,00	0,00
DEDUÇÕES (XXIX)	1.936.523,35	2.398.016,47
Disponibilidade de Caixa	1.936.523,35	2.398.016,47
Disponibilidade de Caixa Bruta	2.365.514,01	2.480.200,25
(-) Restos a Pagar Processados (XXX)	428.990,66	82.183,78
Demais Haveres Financeiros	0,00	0,00
DÍVIDA CONSOLIDADA LÍQUIDA (XXXI) = (XXVIII - XXIX)	-1.936.523,35	-2.398.016,47
RESULTADO NOMINAL - Abaixo da Linha (XXXII) = (XXXIa - XXXIb)	**461.493,12**	

AJUSTE METODOLÓGICO	Até o Semestre/2018
VARIAÇÃO SALDO RPP = (XXXIIIa - XXXIb)	346.806,88
RECEITA DE ALIENAÇÃO DE INVESTIMENTOS PERMANENTES (IX)	0,00
PASSIVOS RECONHECIDOS NA DC (XXXIV)	0,00
OUTROS AJUSTES (XXXV)	0,00
RESULTADO NOMINAL AJUSTADO - Abaixo da Linha (XXXVI) = (XXXII - XXXIII - IX + XXXIV + XXXV)	**114.686,24**
RESULTADO PRIMÁRIO - Abaixo da Linha (XXXVII) = XXXVI - (XXV - XXVI)	**81.189,40**

INFORMAÇÕES ADICIONAIS	PREVISÃO ORÇAMENTÁRIA
SALDO DE EXERCÍCIOS ANTERIORES	1.470.002,45
Recursos Arrecadados em Exercícios Anteriores - RPPS	0,00
Superávit Financeiro Utilizado para Abertura e Reabertura de Créditos Adicionais	1.470.002,45
RESERVA ORÇAMENTÁRIA DO RPPS	0,00

Fabio F. Vilhena de Paiva
Prefeito Municipal

Maria de Lourdes Lucredi
Contadora CRC/PR 049149/O-8

Silvana Mara Storti Denipoti
Tesoureira

Cristiano Rodrigo Afonso
Controlador Interno

Município de Atalaia - PR
RELATÓRIO RESUMIDO DA EXECUÇÃO ORÇAMENTÁRIA
DEMONSTRATIVO DOS RESTOS A PAGAR POR PODER E ÓRGÃO
ORÇAMENTOS FISCAL E DA SEGURIDADE SOCIAL
JANEIRO A DEZEMBRO 2018/SEMESTRE JULHO - DEZEMBRO
Entidade: PREFEITURA MUNICIPAL DE ATALAIA

RREO - Anexo 7 (LRF, art. 53, inciso V) R$ 1,00

PODER/ÓRGÃO	RP PROCESSADOS E NÃO PROCESSADOS LIQUIDADOS EM EXERCÍCIOS ANTERIORES					RP NÃO PROCESSADOS					
	Inscritos		Pagos (c)	Cancelados (d)	Saldo e = (a+b) - (c+d)	Inscritos		Liquidados (h)	Pagos (i)	Cancelados (j)	Saldo k = (f+g) - (i+j)	Saldo Total L=(e+k)
	Em Exercícios Anteriores (a)	Em 31 de Dezembro de 2017 (b)				Em Exercícios Anteriores (f)	Em 31 de Dezembro de 2017 (g)					
RESTOS A PAGAR (EXCETO INTRA-ORÇAMENTÁRIOS) (I)	436,00	428.554,66	427.805,89	-	1.184,77	1.418,00	633.993,91	633.993,91	629.770,91	-	5.641,00	6.825,77
EXECUTIVO	436,00	428.554,66	427.805,89	0,00	1.184,77	1.418,00	633.993,91	633.993,91	629.770,91	0,00	5.641,00	6.825,77
ADMINISTRAÇÃO DIRETA	436,00	428.554,66	427.805,89	0,00	1.184,77	1.418,00	633.993,91	633.993,91	629.770,91	0,00	5.641,00	6.825,77
GABINETE DO PREFEITO	0,00	0,00	0,00	0,00	0,00	0,00	0,10	0,10	0,10	0,00	0,00	0,00
SECRETARIA DE ADMINISTRAÇÃO, PLANEJAMENT	0,00	3.295,22	3.020,00	0,00	275,22	0,00	1.842,10	1.842,10	1.842,10	0,00	0,00	275,22
SECRETARIA DE AGRICULTURA E MEIO AMBIENTE	0,00	397.800,00	397.800,00	0,00	0,00	0,00	0,00	0,00	0,00	0,00	0,00	0,00
SECRETARIA DE EDUCAÇÃO, CULTURA E TURISM	0,00	6.883,00	6.883,00	0,00	0,00	0,00	4.040,00	4.040,00	4.040,00	0,00	0,00	0,00
SECRETARIA DE SAUDE E VIGILANCIA SANITARIA	436,00	14.978,15	14.504,60	0,00	909,55	1.418,00	327.165,34	327.165,34	322.942,34	0,00	5.641,00	6.550,55
SECRETARIA DE TRANSPORTE, HABITAÇÃO, OBR	0,00	0,00	0,00	0,00	0,00	0,00	295.146,37	295.146,37	295.146,37	0,00	0,00	0,00
SECRETARIA MUNICIPAL DE ASSISTENCIA SOCIAL	0,00	5.598,29	5.598,29	0,00	0,00	0,00	6.000,00	6.000,00	6.000,00	0,00	0,00	0,00
RESTOS A PAGAR (INTRA-ORÇAMENTÁRIOS) (II)	-	-	-	-	-	-	-	-	-	-	-	-
	0,00	0,00	0,00	0,00	0,00	0,00	0,00	0,00	0,00	0,00	0,00	0,00
TOTAL (III) = (I + II):	436,00	428.554,66	427.805,89	0,00	1.184,77	1.418,00	633.993,91	633.993,91	629.770,91	0,00	5.641,00	6.825,77

Fabio F. Vilhena de Paiva
Prefeito Municipal

Maria de Lourdes Lucredi
Contadora CRC/PR 049149/O-8

Silvana Mara Storti Denipoti
Tesoureira

Cristiano Rodrigo Afonso
Controlador Interno

Colorado
PREFEITURA MUNICIPAL
CNPJ: 76.970.328/0001-93

www.colorado.pr.gov.br
Avenida Brasil, 1250 - Centro - CEP: 86.690-000
(44) 3321-1200

INSTITUTO DE PREV DOS SERVI PUB DO MUN DE COLORADO
REGIME PRÓPRIO DE PREVIDÊNCIA SOCIAL
ESTADO DO PARANÁ
RELATÓRIO RESUMIDO DA EXECUÇÃO ORÇAMENTÁRIA
BALANÇO ORÇAMENTÁRIO
ORÇAMENTOS FISCAL E DA SEGURIDADE SOCIAL
JANEIRO A DEZEMBRO 2.018/BIMESTRE NOVEMBRO-DEZEMBRO

RREO – ANEXO 1 (LRF, Art. 52, inciso I, alíneas "a" e "b" do inciso II e § 1º) R$ 1,00

RECEITAS	PREVISÃO INICIAL	PREVISÃO ATUALIZADA (a)	RECEITAS REALIZADAS				SALDO (a-c)
			no Período (b)	% (b/a)	Até o Período (c)	% (c/a)	
RECEITAS (EXCETO INTRA-ORÇAMENTÁRIAS) (I)	8.867.750,00	8.867.750,00	1.618.321,35	18,25	9.089.063,39	102,50	-221.313,39
RECEITAS CORRENTES	8.867.750,00	8.867.750,00	1.618.321,35	18,25	9.089.063,39	102,50	-221.313,39
IMPOSTOS, TAXAS E CONTRIBUIÇÕES DE MELHORIA	0,00	0,00	0,00	0,00	0,00	0,00	0,00
Taxas	0,00	0,00	0,00	0,00	0,00	0,00	0,00
Contribuição de Melhoria	0,00	0,00	0,00	0,00	0,00	0,00	0,00
CONTRIBUIÇÕES	7.297.874,00	7.297.874,00	1.143.353,68	15,67	6.390.201,44	87,56	907.672,56
Contribuições Sociais	7.297.874,00	7.297.874,00	1.143.353,68	15,67	6.390.201,44	87,56	907.672,56
Contribuições Econômicas	0,00	0,00	0,00	0,00	0,00	0,00	0,00
Contribuições para Entidades Privadas de Serviço Social e de Formação Profissional	0,00	0,00	0,00	0,00	0,00	0,00	0,00
Contribuição para o Custeio do Serviço de Iluminação Pública	0,00	0,00	0,00	0,00	0,00	0,00	0,00
RECEITA PATRIMONIAL	469.876,00	469.876,00	474.967,67	101,08	2.698.861,95	574,38	-2.228.985,95
Exploração do Patrimônio Imobiliário do Estado	0,00	0,00	0,00	0,00	0,00	0,00	0,00
Valores Mobiliários	469.876,00	469.876,00	474.967,67	101,08	2.698.861,95	574,38	-2.228.985,95
Delegação de Serviços Públicos Mediante Concessão, Permissão, Autorização ou Licença	0,00	0,00	0,00	0,00	0,00	0,00	0,00
Exploração de Recursos Naturais	0,00	0,00	0,00	0,00	0,00	0,00	0,00
Exploração do Patrimônio Intangível	0,00	0,00	0,00	0,00	0,00	0,00	0,00
Cessão de Direitos	0,00	0,00	0,00	0,00	0,00	0,00	0,00
Demais Receitas Patrimoniais	0,00	0,00	0,00	0,00	0,00	0,00	0,00
RECEITA AGROPECUÁRIA	0,00	0,00	0,00	0,00

Município de Atalaia - PR
RELATÓRIO RESUMIDO DA EXECUÇÃO ORÇAMENTÁRIA
DEMONSTRATIVOS DA RECEITA DE ALIENAÇÃO DE ATIVOS E APLICAÇÃO DE RECURSOS
ORÇAMENTOS FISCAL E DA SEGURIDADE SOCIAL
JANEIRO A DEZEMBRO 2018/SEMESTRE JULHO - DEZEMBRO
Emitido em: PREFEITURA MUNICIPAL DE ATALAIA

RREO - ANEXO 11 (LRF, art. 53, § 1º, inciso III) R$ 1,00

RECEITAS	PREVISÃO ATUALIZADA (a)	RECEITAS REALIZADAS Até o Semestre (b)	SALDO (c) = (a-b)
RECEITAS DE ALIENAÇÃO DE ATIVOS (I)	111.000,00	308.804,21	-197.804,21
ALIENAÇÃO DE BENS IMÓVEIS	100.000,00	102.804,21	-2.804,21
ALIENAÇÃO DE BENS MÓVEIS	11.000,00	205.900,00	-194.900,00

DESPESAS	DOTAÇÃO ATUALIZADA (d)	DESPESAS EMPENHADAS (e)	DESPESAS LIQUIDADAS	DESPESAS PAGAS (f)	DESPESAS INSCRITAS EM RESTOS A PAGAR NÃO PROCESSADOS	PAGAMENTO DE RESTOS A PAGAR (g)	SALDO (h)=(d-e)
APLICAÇÃO DOS RECURSOS DA ALIENAÇÃO DE ATIVOS (II)	191.179,64	187.653,28	187.653,28	187.653,28	0,00	0,00	3.526,36
Despesas de Capital	191.179,64	187.653,28	187.653,28	187.653,28	0,00	0,00	3.526,36
Investimentos	191.179,64	187.653,28	187.653,28	187.653,28	0,00	0,00	3.526,36

SALDO FINANCEIRO A APLICAR	Em 2017 (i)	Em 2018 (j) = (I) - (IIe + IIg)	SALDO ATUAL (k) = (IIe + III)
Valor (III)	0,00	121.150,93	121.150,93

FONTE:

Fabio R. Vilmens de Paiva, Prefeito Municipal
Maria de Lourdes Lucredi, Contadora CRC/PR 061949/O-8
Silvaria Mara Storti Denipoti, Tesoureira
Cristiano Rodrigo Afonso, Controlador Interno

Município de Atalaia - PR
RELATÓRIO RESUMIDO DA EXECUÇÃO ORÇAMENTÁRIA
DEMONSTRATIVO DAS PARCERIAS PÚBLICO-PRIVADAS
ORÇAMENTOS FISCAL E DA SEGURIDADE SOCIAL
JANEIRO A DEZEMBRO 2018/SEMESTRE JULHO - DEZEMBRO

RREO - Anexo 13 (Lei nº 11.079, de 30.12.2004, arts. 22, 25 e 28) R$ 1,00

ESPECIFICAÇÃO	SALDO TOTAL EM 31 DE DEZEMBRO DO EXERCÍCIO ANTERIOR (a)	REGISTROS EFETUADOS EM 2018		SALDO TOTAL (c) = (a + b)
		No Semestre	Até o Semestre(b)	

NADA A DECLARAR

DESPESAS DE PPP	EXERCÍCIO ANTERIOR	EXERCICIO CORRENTE	2019	2020	2021	2022	2023	2024	2025	2026	2027

NADA A DECLARAR

Fabio R. Vilmens de Paiva, Prefeito Municipal
Maria de Lourdes Lucredi, Contadora CRC/PR 061949/O-8
Silvaria Mara Storti Denipoti, Tesoureira
Cristiano Rodrigo Afonso, Controlador Interno

Município de Atalaia - PR
RELATÓRIO RESUMIDO DA EXECUÇÃO ORÇAMENTÁRIA
DEMONSTRATIVO DA PROJEÇÃO ATUARIAL DO REGIME DE PREVIDÊNCIA

ORÇAMENTO DA SEGURIDADE SOCIAL
2017 a 2091

RREO – ANEXO 10 (LRF, art. 53, § 1º, inciso II) R$ 1,00

PLANO PREVIDENCIÁRIO				
EXERCÍCIO	RECEITAS PREVIDENCIÁRIAS (a)	DESPESAS PREVIDENCIÁRIAS (b)	RESULTADO PREVIDENCIÁRIO c = (a - b)	SALDO FINANCEIRO DO EXERCICIO (d)=("d" exercício anterior) + (c)
2017	1.879.090,37	2.146.859,16	-267.768,79	9.669.297,37
2018	2.035.186,72	2.105.349,67	-70.162,95	9.599.134,42
2019	2.164.432,32	2.123.311,11	41.121,21	9.640.255,63
2020	2.360.529,89	2.188.525,63	172.004,26	9.812.259,89
2021	2.624.657,63	2.221.330,50	403.327,13	10.215.587,02
2022	2.902.844,25	2.396.565,90	506.278,35	10.721.865,37
2023	3.547.389,77	2.594.320,95	953.068,82	11.674.934,19
2024	4.218.926,91	2.775.565,99	1.443.360,92	13.118.295,11
2025	4.920.068,16	2.856.563,22	2.063.504,94	15.181.800,05
2026	5.663.127,13	2.986.452,48	2.676.674,65	17.858.474,70
2027	5.838.647,69	3.078.840,05	2.759.807,64	20.618.282,34
2028	6.019.350,20	3.349.998,26	2.669.351,94	23.287.634,28
2029	6.194.821,85	3.505.281,07	2.689.540,78	25.977.175,06
2030	6.371.703,86	3.627.913,21	2.743.790,65	28.720.965,71
2031	6.552.042,50	3.650.750,03	2.901.292,47	31.622.258,18
2032	6.742.035,48	3.765.949,08	2.976.086,40	34.598.344,58
2033	6.936.723,01	3.899.835,26	3.036.887,75	37.635.232,33
2034	7.135.268,20	4.202.654,94	2.932.613,26	40.567.845,59
2035	7.327.769,24	4.450.830,51	2.876.938,73	43.444.784,32
2036	7.517.144,89	4.651.332,07	2.865.812,82	46.310.597,14
2037	7.706.070,85	4.724.110,69	2.981.960,16	49.292.557,30
2038	7.902.186,35	4.769.899,89	3.132.286,46	52.424.843,76
2039	8.107.545,00	4.761.654,20	3.345.890,80	55.770.734,56
2040	8.325.946,40	4.839.562,62	3.486.383,78	59.257.118,34
2041	4.948.486,74	4.971.976,04	-23.489,30	59.233.629,04
2042	4.965.187,16	5.020.778,95	-55.591,79	59.178.037,25
2043	4.980.196,86	5.131.318,83	-151.121,97	59.026.915,28
2044	4.989.713,23	5.155.719,22	-166.005,99	58.860.909,29
2045	4.998.578,15	5.300.316,23	-301.738,08	58.559.171,21
2046	4.999.543,87	5.405.045,66	-405.501,79	58.153.669,42
2047	4.994.531,68	5.387.417,20	-392.885,52	57.760.783,90
2048	4.990.527,60	5.327.085,55	-336.557,95	57.424.225,95
2049	4.990.157,57	5.211.321,66	-221.164,09	57.203.061,86
2050	4.996.968,88	5.095.616,20	-98.647,32	57.104.414,54
2051	5.011.392,24	5.064.699,46	-53.307,22	57.051.107,32
2052	5.028.800,47	5.025.444,68	3.355,79	57.054.463,11
2053	5.049.876,35	5.002.125,17	47.751,18	57.102.214,29
2054	5.073.887,34	4.959.512,31	114.375,03	57.216.589,32
2055	5.102.170,65	4.936.574,94	165.595,71	57.382.185,03
2056	5.133.805,67	4.900.467,40	233.338,27	57.615.523,30
2057	5.169.787,33	4.946.082,76	223.704,57	57.839.227,87
2058	5.205.476,73	4.967.023,02	238.453,71	58.077.681,58
2059	5.242.340,56	5.012.938,81	229.401,75	58.307.083,33
2060	5.278.954,50	5.033.521,40	245.433,10	58.552.516,43
2061	5.316.827,37	5.070.881,96	245.945,41	58.798.461,84
2062	5.355.031,88	5.090.983,89	264.047,99	59.062.509,83
2063	5.394.627,38	5.137.358,98	257.268,40	59.319.778,23
2064	5.434.124,88	5.184.031,87	250.093,01	59.569.871,24
2065	5.473.504,66	5.203.649,82	269.854,84	59.839.726,08
2066	5.514.387,01	5.241.271,70	273.115,31	60.112.841,39
2067	5.555.785,97	5.260.313,63	295.472,34	60.408.313,73
2068	5.598.851,51	5.307.348,51	291.503,00	60.699.816,73
2069	5.642.008,28	5.345.096,66	296.911,62	60.996.728,35
2070	5.685.823,23	5.363.426,37	322.396,86	61.319.125,21
2071	5.731.505,29	5.410.834,99	320.670,30	61.639.795,51
2072	5.777.426,16	5.418.717,37	358.708,79	61.998.504,30
2073	5.825.976,19	5.466.187,26	359.788,93	62.358.293,23
2074	5.874.942,38	5.513.923,66	361.018,72	62.719.311,95
2075	5.924.338,29	5.520.641,88	403.696,41	63.123.008,36
2076	5.976.655,41	5.568.400,43	408.254,98	63.531.263,34
2077	6.029.611,28	5.606.050,41	423.560,87	63.954.824,21
2078	6.083.855,49	5.621.861,18	461.994,31	64.416.818,52
2079	6.140.780,51	5.669.854,94	470.925,57	64.887.744,09
2080	6.198.621,07	5.707.413,67	491.207,40	65.378.951,49
2081	6.258.063,15	5.755.784,36	502.278,79	65.881.230,28
2082	6.318.559,12	5.759.431,21	559.127,91	66.440.358,19
2083	6.382.860,70	5.807.722,24	575.138,46	67.015.496,65
2084	6.448.522,72	5.845.127,13	603.395,59	67.618.892,24
2085	6.516.285,16	5.893.755,14	622.530,02	68.241.422,26
2086	6.585.605,93	5.931.266,89	654.339,04	68.895.761,30
2087	6.657.250,84	5.943.874,57	713.376,27	69.609.137,57
2088	6.732.858,99	5.980.999,76	751.859,23	70.360.996,80
2089	6.811.202,58	6.029.774,06	781.428,52	71.142.425,32
2090	6.891.752,35	6.066.950,57	824.801,78	71.967.227,10
2091	6.975.342,14	6.104.084,92	871.257,22	72.838.484,32
2092	0,00	0,00	0,00	72.838.484,32

Projeção atuarial elaborada em 30/04/2017 e oficialmente enviada para o Ministério da Previdência Social - MPS.

Fabio R. Vilmens de Paiva, Prefeito Municipal
Maria de Lourdes Lucredi, Contadora CRC/PR 061949/O-8
Silvaria Mara Storti Denipoti, Tesoureira
Cristiano Rodrigo Afonso, Controlador Interno

Município de Atalaia - PR - Poder Executivo
PREFEITURA MUNICIPAL DE ATALAIA
RELATÓRIO DA GESTÃO FISCAL
DEMONSTRATIVO DA DESPESA COM PESSOAL
ORÇAMENTOS FISCAL E DA SEGURIDADE SOCIAL
JANEIRO/2018 A DEZEMBRO/2018

RGF – ANEXO 1 (LRF, art. 55, inciso I, alínea "a") R$ 1,00

DESPESAS COM PESSOAL	DESPESAS EXECUTADAS (Últimos 12 Meses)	
	LIQUIDADAS (a)	INSCRITAS EM RESTOS A PAGAR NÃO PROCESSADOS (b)
DESPESA BRUTA COM PESSOAL (I)	8.656.379,52	43.790,39
Pessoal Ativo	8.656.379,52	43.790,39
Pessoal Inativo e Pensionistas	0,00	0,00
Outras Despesas de Pessoal Decorrentes de Contratos De Terceirização (art. 18, § 1º da LRF)	0,00	0,00
Outras Despesas de Pessoal Decorrentes de Contratos de Terceirização (exceto elemento 34)	0,00	0,00
(-)DESPESAS NÃO COMPUTADAS (art.19, §1º da LRF) (II)	267.646,47	35.751,85
Indenizações por Demissão e Incentivos à Demissão Voluntária	264.499,34	35.751,85
Decorrentes de Decisão Judicial de período anterior ao da apuração	3.147,13	0,00
Despesas de Exercícios Anteriores de período anterior ao da apuração	0,00	0,00
Inativos e Pensionistas com Recursos Vinculados	0,00	0,00
Instrução Normativa TCE/PR 56/2011	0,00	0,00
Pensionistas	0,00	0,00
IRRF	0,00	0,00
DESPESA LÍQUIDA COM PESSOAL (III) = (I-II)	8.388.733,05	8.038,54

APURAÇÃO DO CUMPRIMENTO DO LIMITE LEGAL	VALOR	% SOBRE A RCL AJUSTADA
RECEITA CORRENTE LÍQUIDA - RCL (V)	17.579.560,90	-
Transferências obrigatórias da União relativas as emendas individuais (V) (§ 13, art. 166 da CF)	0,00	-
RECEITA CORRENTE LÍQUIDA AJUSTADA - RCL (VI)	17.579.560,90	-
DESPESA TOTAL COM PESSOAL - DTP (IV) = (III a + III b)	8.388.733,05	47,72
LIMITE MÁXIMO (incisos I, II e III, art. 20 da LRF) - 54,00%	9.492.962,89	54,00%
LIMITE PRUDENCIAL (§ único, art. 22 da LRF) - 51,30%	9.018.314,74	51,30%
LIMITE DE ALERTA (inciso II do § 1º do art. 59 da LRF) - 48,60%	8.543.666,60	48,60%

Fabio R. Vilmens de Paiva, Prefeito Municipal
Maria de Lourdes Lucredi, Contadora CRC/PR 061949/O-8
Silvaria Mara Storti Denipoti, Tesoureira
Cristiano Rodrigo Afonso, Controlador Interno

MUNICÍPIO DE ATALAIA - PR
RELATÓRIO DA GESTÃO FISCAL
DEMONSTRATIVO DA DÍVIDA CONSOLIDADA LÍQUIDA
ORÇAMENTOS FISCAL E DA SEGURIDADE SOCIAL
JANEIRO A DEZEMBRO 2018

RGF - Anexo 2 (LRF, art.55, inciso I, alínea "b") R$ 1,00

DÍVIDA CONSOLIDADA	SALDO DO EXERCÍCIO ANTERIOR	SALDO DO EXERCÍCIO DE 2018	
		Até o 1º Semestre	Até o 2º Semestre
DIVIDA CONSOLIDADA - DC(I)	319.643,02	259.415,58	217.583,10
Dívida Mobiliária	0,00	0,00	0,00
Dívida Contratual	319.643,02	259.415,58	217.583,10
Empréstimos	319.641,50	259.414,06	205.712,34
Internos	319.641,50	259.414,06	205.712,34
Externos	0,00	0,00	0,00
Reestruturação da Dívida de Estados e Municípios	0,00	0,00	0,00
Financiamentos	0,00	0,00	10.869,24
Internos	0,00	0,00	10.869,24
Externos	0,00	0,00	0,00
Parcelamentos e Renegociação de Dívidas	1,52	1,52	1,52
De Tributos	0,00	0,00	0,00
De Contribuições Previdenciárias	1,52	1,52	1,52
De Demais Contribuições Sociais	0,00	0,00	0,00
Do FGTS	0,00	0,00	0,00
Com instituição não Financeira	0,00	0,00	0,00
Demais Dívidas Contratuais	0,00	0,00	0,00
Precatórios Posteriores a 05/05/2000(Inclusive) - Vencidos e não Pagos	0,00	0,00	0,00
Outras Dívidas	0,00	0,00	0,00
DEDUÇÕES(II)	1.973.474,62	2.985.682,86	2.434.967,74
Disponibilidade de Caixa	1.936.523,35	2.948.731,59	2.398.016,47
Disponibilidade de Caixa Bruta	2.365.514,01	3.200.667,80	2.480.200,25
(-)Restos a Pagar Processados	428.990,66	251.936,21	82.183,78
Demais Haveres Financeiros	36.951,27	36.951,27	36.951,27
DÍVIDA CONSOLIDADA LIQUIDA - DCL (III) = (I-II)	0,00	0,00	0,00
RECEITA CORRENTE LÍQUIDA - RCL	0,00	16.645.210,94	17.579.560,90
% DA DC SOBRE A RCL(I/RCL)	0,00	1,56	1,24
% DA DCL SOBRE A RCL(III/RCL)	0,00	0,00	0,00
LIMITE DEFINIDO POR RESOLUÇÃO DO SENADO FEDERAL - <120%>	0,00	19.974.253,13	21.095.473,08
LIMITE DE ALERTA (inciso III do §1º do art.59 da LRF) - <108%>	0,00	0,00	18.985.925,77

OUTROS VALORES NÃO INTEGRANTES DA DC	SALDO DO EXERCÍCIO ANTERIOR	SALDO DO EXERCÍCIO DE 2018	
		Até o 1º Semestre	Até o 2º Semestre
INSUFICIÊNCIA FINANCEIRA	0,00	0,00	0,00
DEPÓSITOS	418,25	8.623,89	8.576,21
ANTECIPAÇÕES DA RECEITA ORÇAMENTÁRIA - ARO	0,00	0,00	0,00
PRECATÓRIOS ANTERIORES A 05/05/2000	0,00	0,00	0,00
PRECATÓRIOS POSTERIORES A 05/05/2000 (Não incluídos na DC)	0,00	0,00	0,00
PASSIVO ATUARIAL	0,00	0,00	0,00
RP NÃO PROCESSADOS DE EXERCÍCIOS ANTERIORES	635.411,91	15.270,41	1.418,00

Fabio R. Vilmens de Paiva, Prefeito Municipal
Maria de Lourdes Lucredi, Contadora CRC/PR 061949/O-8
Silvaria Mara Storti Denipoti, Tesoureira
Cristiano Rodrigo Afonso, Controlador Interno

MUNICÍPIO DE ATALAIA - PR
RELATÓRIO DE GESTÃO FISCAL
DEMONSTRATIVO DAS GARANTIAS E CONTRAGARANTIAS DE VALORES
ORÇAMENTOS FISCAL E DA SEGURIDADE SOCIAL
JANEIRO A DEZEMBRO DE 2018

RGF – Anexo 3 (LRF, art. 55, inciso I, alínea "c" e art. 40, § 1º) R$ 1,00

GARANTIAS CONCEDIDAS	SALDO DO EXERCÍCIO ANTERIOR	SALDO DO EXERCÍCIO DE 2018	
		Até o 1º Semestre	Até o 2º Semestre
EXTERNAS (I)			
Aval ou Fiança em operações de crédito	0,00	0,00	0,00
Outras Garantias nos Termos da LRF	0,00	0,00	0,00
INTERNAS (II)			
Aval ou Fiança em operações de crédito	0,00	0,00	0,00
Outras Garantias nos Termos da LRF	0,00	0,00	0,00
TOTAL GARANTIAS CONCEDIDAS (III) = (I + II)	**0,00**	**0,00**	**0,00**
RECEITA CORRENTE LÍQUIDA - RCL IV	**15.468.348,50**	**16.645.210,94**	**17.579.560,90**
% do TOTAL DAS GARANTIAS sobre a RCL	**0,00**	**0,00**	**0,00**
LIMITE DEFINIDO POR RESOLUÇÃO DO SENADO FEDERAL - 22%	**3.403.036,67**	**3.661.946,41**	**3.867.503,40**

CONTRAGARANTIAS RECEBIDAS	SALDO DO EXERCÍCIO ANTERIOR	SALDO DO EXERCÍCIO DE 2018	
		Até o 1º Semestre	Até o 2º Semestre
EXTERNAS (V)			
Aval ou Fiança em operações de crédito	0,00	0,00	0,00
Outras Garantias nos Termos da LRF	0,00	0,00	0,00
INTERNAS (VI)			
Aval ou Fiança em operações de crédito	0,00	0,00	0,00
Outras Garantias nos Termos da LRF	0,00	0,00	0,00
TOTAL CONTRAGARANTIAS RECEBIDAS VII = (V + VI)	**0,00**	**0,00**	**0,00**
MEDIDAS CORRETIVAS:			

Fabio R. Vilmens de Paiva, Prefeito Municipal
Maria de Lourdes Lucredi, Contadora CRC/PR 061949/O-8
Silvaria Mara Storti Denipoti, Tesoureira
Cristiano Rodrigo Afonso, Controlador Interno

Município de Atalaia - PR
RELATÓRIO RESUMIDO DA EXECUÇÃO ORÇAMENTÁRIA
DEMONSTRATIVO DAS RECEITAS DE OPERAÇÕES DE CRÉDITO E DESPESAS DE CAPITAL
ORÇAMENTOS FISCAL E DA SEGURIDADE SOCIAL
JANEIRO A DEZEMBRO 2018/SEMESTRE JULHO - DEZEMBRO
Emitido em: PREFEITURA MUNICIPAL DE ATALAIA

RREO - ANEXO 9 (LRF, art.53, § 1º, inciso I) R$ 1,00

RECEITAS	PREVISÃO ATUALIZADA (a)	RECEITAS REALIZADAS (b)	SALDO NÃO REALIZADO (c) = (a - b)
RECEITAS DE OPERAÇÕES DE CRÉDITO I (I)	0,00	0,00	0,00

DESPESAS	DOTAÇÃO ATUALIZADA (d)	DESPESAS EMPENHADAS (e)	DESPESAS LIQUIDADAS	INSCRITAS EM RESTOS A PAGAR NÃO PROCESSADOS	SALDO NÃO EXECUTADO (f)=(d-e)
DESPESAS DE CAPITAL	4.660.057,23	1.861.003,30	1.652.165,26	208.838,04	2.799.053,93
(-) Incentivos Fiscais a Contribuintes por Instituições Financeiras	0,00	0,00	0,00	0,00	0,00
(-) Incentivos Fiscais a Contribuintes	0,00	0,00	0,00	0,00	0,00
DESPESA DE CAPITAL LÍQUIDA (II):	**4.660.057,23**	**1.861.003,30**	**1.652.165,26**	**208.838,04**	**2.799.053,93**
RESULTADO PARA APURAÇÃO DA REGRA DE OURO (III) = (I - II)	**-4.660.057,23**	**-1.861.003,30**	**-**	**-**	**-2.799.053,93**

Fabio R. Vilmens de Paiva, Prefeito Municipal
Maria de Lourdes Lucredi, Contadora CRC/PR 061949/O-8
Silvaria Mara Storti Denipoti, Tesoureira
Cristiano Rodrigo Afonso, Controlador Interno

Município de Atalaia - PR - Poder Executivo
PREFEITURA MUNICIPAL DE ATALAIA
RELATÓRIO DE GESTÃO FISCAL
DEMONSTRATIVO DAS OPERAÇÕES DE CRÉDITO
ORÇAMENTOS FISCAL E DA SEGURIDADE SOCIAL
JANEIRO A DEZEMBRO 2018/SEMESTRE JULHO - DEZEMBRO

RGF – ANEXO 4 (LRF, art. 55, inciso I, alínea "d" e inciso III alínea "c") R$ 1,00

OPERAÇÕES DE CRÉDITO	VALOR	
	No Semestre de Referência	Até o Semestre de Referência
SUJEITAS AO LIMITE PARA FINS DE CONTRATAÇÃO (I)	**0,00**	**0,00**
Mobiliária	0,00	0,00
Interna	0,00	0,00
Externa	0,00	0,00
Contratual	0,00	0,00
Interna	0,00	0,00
Abertura de Crédito	0,00	0,00
Aquisição Financiada de Bens e Arrendamento Mercantil Financeiro	0,00	0,00
Derivadas de PPP	0,00	0,00
Demais Aquisições Financiadas	0,00	0,00
Antecipação de Receita	0,00	0,00
Pela Venda a Termo de Bens e Serviços	0,00	0,00
Demais Antecipações de Receita	0,00	0,00
Assunção, Reconhecimento e Confissão de Dívidas (LRF, art. 29, § 1º)	0,00	0,00
Outras Operações de Crédito	0,00	0,00
Externa	0,00	0,00
NÃO SUJEITAS AO LIMITE PARA FINS DE CONTRATAÇÃO (II)	**0,00**	**0,00**
Parcelamentos de Dívidas	0,00	0,00
De Tributos	0,00	0,00
De Contribuições Sociais	0,00	0,00
Previdenciárias	0,00	0,00
Demais Contribuições Sociais	0,00	0,00
Do FGTS	0,00	0,00
Melhoria da Administração de Receitas e da Gestão Fiscal, Financeira e Patrimonial	0,00	0,00
Programa de Iluminação Pública - RELUZ	0,00	0,00

APURAÇÃO DO CUMPRIMENTO DOS LIMITES	VALOR	% SOBRE A RCL
RECEITA CORRENTE LÍQUIDA - RCL (IV)	**17.579.560,90**	**—**
TOTAL CONSIDERADO PARA FINS DA APURAÇÃO DO CUMPRIMENTO DO LIMITE = (I)	**0,00**	**0,00**
LIMITE GERAL DEFINIDO POR RESOLUÇÃO DO SENADO FEDERAL PARA AS OPERAÇÕES DE CRÉDITO EXTERNAS E INTERNAS	**2.812.729,74**	**16,00**
OPERAÇÕES DE CRÉDITO POR ANTECIPAÇÃO DA RECEITA ORÇAMENTÁRIA	**0,00**	**0,00**
LIMITE DEFINIDO POR RESOLUÇÃO DO SENADO FEDERAL PARA AS OPERAÇÕES DE CRÉDITO POR ANTECIPAÇÃO DA RECEITA ORÇAMENTÁRIA	**1.230.569,26**	**7,00**
TOTAL CONSIDERADO PARA CONTRATAÇÃO DE NOVAS OPERAÇÕES DE CRÉDITO (III) = (I + II)	**0,00**	**0,00**

Fabio R. Vilmens de Paiva, Prefeito Municipal
Maria de Lourdes Lucredi, Contadora CRC/PR 061949/O-8
Silvaria Mara Storti Denipoti, Tesoureira
Cristiano Rodrigo Afonso, Controlador Interno

Município de Atalaia - PR - Poder Executivo
PREFEITURA MUNICIPAL DE ATALAIA
RELATÓRIO DA GESTÃO FISCAL
DEMONSTRATIVO SIMPLIFICADO DO RELATÓRIO DE GESTÃO FISCAL
ORÇAMENTOS FISCAL E DA SEGURIDADE SOCIAL
Até o 2º Semestre de 2018

L.R.F., Artigo 48 - Anexo 7 R$ 1,00

DESPESAS COM PESSOAL	VALOR	% SOBRE A RCL
Despesa Total com Pessoal - DTP	8.396.771,59	47,72
Limite Máximo (incisos I, II e III, art. 20 da LRF) - <%>	9.492.962,89	54,00
Limite Prudencial (parágrafo único, art. 22 da LRF) - <%>	9.018.314,75	51,30

DÍVIDA CONSOLIDADA	VALOR	% SOBRE A RCL
Dívida Consolidada Líquida	-2.405.372,89	-13,68%
Limite Definido por Resolução do Senado Federal	0,00	0,00

GARANTIA DE VALORES	VALOR	% SOBRE A RCL
Total das Garantias Concedidas	0,00	0,00
Limite Definido por Resolução do Senado Federal	3.867.503,40	22,00

OPERAÇÕES DE CRÉDITO	VALOR	% SOBRE A RCL
Operações de Crédito Externas e Internas	0,00	0,00
Operações de Crédito por Antecipação da Receita	0,00	0,00
Limite Definido pelo Senado Federal para Operações de Crédito Externas e Internas	2.812.729,74	16,00
Limite Definido pelo Senado Federal para Operações de Crédito por Antecipação da Receita	1.230.569,26	7,00

RESTOS A PAGAR	INSCRIÇÃO EM RESTOS A PAGAR NÃO PROCESSADOS DO EXERCÍCIO	SUFICIÊNCIA ANTES DA INSCRIÇÃO EM RESTOS A PAGAR NÃO PROCESSADOS DO EXERCÍCIO)
Valor Apurado nos Demonstrativos Respectivos	672.407,64	0,00

Fabio R. Vilmens de Paiva, Prefeito Municipal
Maria de Lourdes Lucredi, Contadora CRC/PR 061949/O-8
Silvaria Mara Storti Denipoti, Tesoureira
Cristiano Rodrigo Afonso, Controlador Interno

Município de Atalaia - PR
DEMONSTRATIVO SIMPLIFICADO DO RELATÓRIO RESUMIDO DA EXECUÇÃO ORÇAMENTÁRIA
ORÇAMENTOS FISCAL E DA SEGURIDADE SOCIAL
JANEIRO A DEZEMBRO 2018/BIMESTRE NOVEMBRO - DEZEMBRO
Emitido em: PREFEITURA MUNICIPAL DE ATALAIA

LRF, Art. 48 - Anexo 14 R$ 1,00

BALANÇO ORÇAMENTÁRIO	No Bimestre	Até o Bimestre
RECEITAS		
Previsão Inicial	—	0,00
Déficit Orçamentário	—	18.361.784,90
Saldos de Exercícios Anteriores (Utilizados para Créditos Adicionais)	—	0,00
DESPESAS		
Dotação Inicial	—	18.413.085,80
Créditos Adicionais	—	5.665.907,04
Dotação Atualizada	—	24.078.992,84
Despesas Empenhadas	4.440.294,79	18.361.784,90
Despesas Executadas	4.293.666,41	18.361.784,90
Liquidadas	4.293.666,41	17.689.377,26
Inscritas em Restos a Pagar Não Processados	—	672.407,64
Superávit Orçamentário	—	0,00

DESPESAS POR FUNÇÃO / SUBFUNÇÃO	No Bimestre	Até o Bimestre
Despesas Empenhadas	4.440.294,79	18.361.784,90
Despesas Executadas	4.293.666,41	18.361.784,90
Liquidadas	4.293.666,41	17.689.377,26
Inscritas em Restos a Pagar Não Processados	—	672.407,64

RECEITA CORRENTE LÍQUIDA - RCL	Até o Bimestre
Receita Corrente Líquida	17.579.560,90

RESULTADOS NOMINAL E PRIMÁRIO	Meta Fixada no Anexo de Metas Fiscais da LDO (a)	Resultado Apurado até o Bimestre (b)	% em Relação à Meta (b/a)
Resultado Nominal	0,00	0,00	0,00
Resultado Primário	0,00	0,00	0,00

RESTOS A PAGAR POR PODER E MINISTÉRIO PÚBLICO	Inscrição	Cancelamento até o Bimestre	Pagamento até o Bimestre	Saldo a Pagar
RESTOS A PAGAR NÃO-PROCESSADOS	635.411,91	0,00	629.770,91	5.641,00
EXECUTIVO	635.411,91	0,00	629.770,91	5.641,00
RESTOS A PAGAR PROCESSADOS	428.990,66	0,00	427.805,89	1.184,77
EXECUTIVO	428.990,66	0,00	427.805,89	1.184,77
TOTAL:	**1.064.402,57**	**0,00**	**1.057.576,80**	**6.825,77**

DESPESAS COM AÇÕES TÍPICAS DE MDE	Valor apurado até o Bimestre	Limites Constitucionais Anuais	
		% Mínimo a Aplicar no Exercício	% Aplicado até o Bimestre
Mínimo Anual de 25% das Receitas de Impostos em MDE	4.381.465,41	25%	30,60
Mínimo Anual de 60% do FUNDEB na Remuneração do Magistério com Educação Infantil e Ensino Fundamental	1.964.530,57	60%	80,54
Liquidadas	3.918.144,69		

RECEITAS DE OPERAÇÕES DE CRÉDITO E DESPESAS DE CAPITAL	Valor apurado até o Bimestre	Saldo não Realizado
Receitas de Operações de Crédito	0,00	
Despesa de Capital Líquida	1.861.003,30	2.799.053,93

PROJEÇÃO ATUARIAL DOS REGIMES DE PREVIDÊNCIA	2018	2026	2036	2051
Regime Próprio de Previdência Social dos Servidores				
Receitas Previdenciárias (IV)	2.035.186,72	5.663.127,13	7.517.144,89	5.011.392,24
Despesas Previdenciárias (V)	2.105.349,67	2.986.452,48	4.651.332,07	5.064.699,46
Resultado Previdenciário VI = (IV - V)	-70.162,95	2.676.674,65	2.865.812,

Colorado PREFEITURA MUNICIPAL
www.colorado.pr.gov.br
Avenida Brasil, 1250 - Centro - CEP: 86.690-000
(44) 3321-1200

RELATORIO RESUMIDO DA EXECUÇAO ORÇAMENTARIA
DEMONSTRATIVO DA RECEITA DE IMPOSTOS LÍQUIDA E DAS DESPESAS PRÓPRIAS COM AÇÕES E SERVIÇOS PÚBLICOS DE SAÚDE
ORÇAMENTOS FISCAL E DA SEGURIDADE SOCIAL
JANEIRO A DEZEMBRO 2018/BIMESTRE NOVEMBRO - DEZEMBRO
Entidade: PREFEITURA MUNICIPAL DE COLORADO

RREO - ANEXO 12 (LC. 141/2012, art. 35) — R$ 1,00

RECEITAS PARA APURAÇÃO DA APLICAÇÃO EM AÇÕES E SERVIÇOS PÚBLICOS DE SAÚDE	PREVISÃO INICIAL	PREVISÃO ATUALIZADA (a)	RECEITAS REALIZADAS Até o Bimestre (b)	RECEITAS REALIZADAS % (b/a)*100
RECEITAS DE IMPOSTOS LÍQUIDA (I)	5.799.600,00	7.102.600,00	7.185.708,01	101,17
Imposto Predial e Territorial Urbano - IPTU	1.500.000,00	2.135.000,00	1.871.200,68	87,64
Imposto sobre Transmissão de Bens Intervivos - ITBI	600.000,00	755.000,00	790.519,60	104,70
Imposto sobre Serviços de Qualquer Natureza - ISS	2.100.000,00	2.350.000,00	2.307.137,57	98,18
Imposto de Renda Retido na Fonte - IRRF	1.395.000,00	1.443.000,00	1.747.689,24	121,11
Multas, Juros de Mora e Outros Encargos dos Impostos	12.000,00	37.000,00	39.114,99	105,72
Dívida Ativa dos Impostos	142.000,00	262.000,00	292.304,14	111,57
Multas, Juros de Mora e Outros Encargos da Dívida Ativa	50.600,00	120.600,00	137.741,79	114,21
RECEITA DE TRANSFERÊNCIAS CONSTITUCIONAIS E LEGAIS (II)	39.311.000,00	42.301.000,00	39.680.935,77	93,81
Cota-Parte FPM	19.100.000,00	21.315.000,00	19.847.227,17	93,11
Cota-Parte ITR	490.000,00	515.000,00	523.240,36	101,60
Cota-Parte IPVA	2.880.000,00	3.580.000,00	3.529.344,90	98,59
Cota-Parte ICMS	16.500.000,00	16.500.000,00	15.415.075,18	93,42
Cota-Parte IPI-Exportação	235.000,00	285.000,00	267.514,76	93,86
Compensações Financeiras Provenientes de Impostos e Transferências Constitucionais	106.000,00	106.000,00	98.534,40	92,96
Desoneração ICMS (LC 87/96)	106.000,00	106.000,00	98.534,40	92,96
Outras	0,00	0,00	0,00	0,00
TOTAL DAS RECEITAS PARA APURAÇÃO DA APLICAÇÃO EM AÇÕES E SERVIÇOS PÚBLICOS DE SAÚDE (III) = I + II	**45.110.600,00**	**49.403.600,00**	**46.866.644,78**	**94,86**

RECEITAS ADICIONAIS PARA FINANCIAMENTO DA SAÚDE	PREVISÃO INICIAL	PREVISÃO ATUALIZADA (c)	RECEITAS REALIZADAS Até o Bimestre (d)	RECEITAS REALIZADAS % (d/c)*100
TRANSFERÊNCIA DE RECURSOS DO SISTEMA ÚNICO DE SAÚDE-SUS	8.023.500,00	13.643.106,15	14.474.735,50	106,10
Provenientes da União	6.343.800,00	11.923.801,60	11.815.703,92	99,09
Provenientes dos Estados	1.526.000,00	1.556.000,00	2.307.214,68	148,28
Provenientes de Outros Municípios	0,00	0,00	0,00	0,00
Outras Receitas do SUS	153.700,00	163.304,55	351.816,90	215,44
TRANSFERÊNCIAS VOLUNTÁRIAS	0,00	0,00	0,00	0,00
RECEITAS DE OPERAÇÕES DE CRÉDITO VINCULADAS À SAÚDE	0,00	0,00	0,00	0,00
OUTRAS RECEITAS PARA FINANCIAMENTO DA SAÚDE	0,00	0,00	0,00	0,00
TOTAL RECEITAS ADICIONAIS PARA FINANCIAMENTO DA SAÚDE	**8.023.500,00**	**13.643.106,15**	**14.474.735,50**	**106,10**

DESPESAS COM SAÚDE (Por Grupo de Natureza da Despesa)	DOTAÇÃO INICIAL	DOTAÇÃO ATUALIZADA (e)	DESPESAS EMPENHADAS Até o Bimestre (f)	DESPESAS EMPENHADAS % (f/e)*100	DESPESAS LIQUIDADAS Até o Bimestre (g)	DESPESAS LIQUIDADAS % (g/e)*100	INSCRITAS EM RESTOS A PAGAR NÃO PROCESSADOS
DESPESAS CORRENTES	18.003.875,00	27.281.610,69	26.814.788,86	98,29	26.409.719,44	96,80	405.069,42
	0,00	0,00	0,00	0,00	0,00	0,00	0,00
DESPESAS CORRENTES	18.003.875,00	27.281.610,69	26.814.788,86	98,29	26.409.719,44	96,80	405.069,42
Pessoal e Encargos Sociais	7.516.175,00	9.424.524,00	9.322.592,88	98,92	9.322.592,88	98,92	0,00
Juros e Encargos da Dívida	0,00	0,00	0,00	0,00	0,00	0,00	0,00
Outras Despesas Correntes	10.487.700,00	17.857.086,69	17.492.195,98	97,96	17.087.126,56	95,69	405.069,42
DESPESAS DE CAPITAL	447.000,00	4.884.032,53	3.696.180,41	75,68	2.418.416,01	49,52	1.277.764,40
Investimentos	447.000,00	4.884.032,53	3.696.180,41	75,68	2.418.416,01	49,52	1.277.764,40
Inversões Financeiras	0,00	0,00	0,00	0,00	0,00	0,00	0,00
Amortização da Dívida	0,00	0,00	0,00	0,00	0,00	0,00	0,00
TOTAL DAS DESPESAS COM SAÚDE (IV)	**18.450.875,00**	**32.165.643,22**	**30.510.969,27**	**94,86**	**28.828.135,45**	**89,62**	**1.682.833,82**

DESPESAS COM SAÚDE NÃO COMPUTADAS PARA FINS DE APURAÇÃO DO PERCENTUAL MÍNIMO	DOTAÇÃO INICIAL	DOTAÇÃO ATUALIZADA (e)	DESPESAS EMPENHADAS Até o Bimestre (f)	DESPESAS EMPENHADAS % (f/e)*100	DESPESAS LIQUIDADAS Até o Bimestre (g)	DESPESAS LIQUIDADAS % (g/e)*100	INSCRITAS EM RESTOS A PAGAR NÃO PROCESSADOS
DESPESAS COM INATIVOS E PENSIONISTAS	16.250,00	16.630,00	16.298,48	0,05	16.298,48	0,06	0,00
DESPESA COM ASSISTÊNCIA À SAÚDE QUE NÃO ATENDE AO PRINCÍPIO DE ACESSO UNIVERSAL	0,00	0,00	0,00	0,00	0,00	0,00	0,00
DESPESAS CUSTEADAS COM OUTROS RECURSOS	7.802.800,00	19.320.484,99	18.365.777,37	60,19	16.845.360,15	58,43	1.520.417,22
Recursos de Transferência do Sistema Único de Saúde - SUS	7.802.800,00	13.710.401,60	12.993.148,13	42,59	12.750.495,31	44,23	242.652,82
Recursos de Operações de Crédito	0,00	0,00	0,00	0,00	0,00	0,00	0,00
Outros Recursos	0,00	5.610.083,39	5.372.629,24	17,61	4.094.864,84	14,20	1.277.764,40
OUTRAS AÇÕES E SERVIÇOS NÃO COMPUTADOS	0,00	0,00	13.625,00	0,04	13.625,00	0,05	0,00
RESTOS/CONTAS A PAGAR INSCRITOS NO EXERCÍCIO SEM DISPONIBILIDADE FINANCEIRA	0,00	0,00	459.435,41	1,51	459.435,41	1,59	0,00
DESPESAS CUSTEADAS COM DISPONIBILIDADE DE CAIXA VINCULADA AOS RESTOS A PAGAR CANCELADOS	0,00	0,00	500,00	0,00	500,00	0,00	0,00
DESPESAS CUSTEADAS COM RECURSOS VINCULADOS À PARCELA DO PERCENTUAL MÍNIMO QUE NÃO FOI APLICADA EM AÇÕES E SERVIÇOS DE SAÚDE EM EXERCÍCIOS ANTERIORES	0,00	0,00	0,00	0,00	0,00	0,00	0,00
SUPERÁVIT FINANCEIRO DE EXERCÍCIO ANTERIOR NÃO APLICADO EM AÇÕES E SERVIÇOS PÚBLICOS DE SAÚDE	0,00	0,00	0,00	0,00	0,00	0,00	0,00
TOTAL DAS DESPESAS COM AÇÕES E SERVIÇOS PÚBLICOS DE SAÚDE NÃO COMPUTADAS (V)	7.819.050,00	19.337.114,99	18.855.636,26	61,80	17.335.219,04	60,13	1.520.417,22
TOTAL DAS DESPESAS COM AÇÕES E SERVIÇOS PÚBLICOS DE SAÚDE (VI) = (IV - V	10.631.825,00	12.828.528,23	11.655.333,01	38,20	11.492.916,41	39,87	162.416,60

PERCENTUAL DE APLICAÇÃO EM AÇÕES E SERVIÇOS PÚBLICOS DE SAÚDE SOBRE A RECEITA DE IMPOSTOS LÍQUIDA E TRANSFERÊNCIAS CONSTITUCIONAIS E LEGAIS (VII%) = (VI / III x 100) - LIMITE CONSTITUCIONAL 15% — 24,87

VALOR REFERENTE À DIFERENÇA ENTRE O VALOR EXECUTADO E O LIMITE MÍNIMO CONSTITUCIONAL ((III) * 15%) - VI) — -4.625.336,29

EXECUÇÃO DE RESTOS A PAGAR NÃO PROCESSADOS INSCRITOS COM DISPONIBILIDADE DE CAIXA	INSCRITOS	CANCELADOS/ PRESCRITOS	PAGOS	A PAGAR	PARCELA CONSIDERADA NO LIMITE
Inscritos em 2018	950.102,99	0,00	0,00	0,00	0,00

CONTROLE DOS RESTOS A PAGAR CANCELADOS OU PRESCRITOS PARA FINS DE APLICAÇÃO DA DISPONIBILIDADE DE CAIXA CONFORME ARTIGO 24, §1º E 2º	SALDO INICIAL	RESTOS A PAGAR CANCELADOS OU PRESCRITOS DESPESAS CUSTEADAS NO EXERCÍCIO DE REFERÊNCIA (j)	SALDO FINAL (NÃO APLICADO)
Restos a Pagar Cancelados ou Prescritos em 2018	0,00	500,00	-500,00

CONTROLE DO VALOR REFERENTE AO PERCENTUAL MÍNIMO NÃO CUMPRIDO EM EXERCÍCIOS ANTERIORES PARA FINS DE APLICAÇÃO DOS RECURSOS VINCULADOS CONFORME ARTIGOS 25 E 26	LIMITE NÃO CUMPRIDO SALDO INICIAL	DESPESAS CUSTEADAS NO EXERCÍCIO DE REFERÊNCIA (k)	SALDO FINAL (NÃO APLICADO)
Diferença de limite não cumprido em 2018	0,00	0,00	0,00

DESPESAS COM SAÚDE (Por Subfunção)	DOTAÇÃO INICIAL	DOTAÇÃO ATUALIZADA (e)	DESPESAS EMPENHADAS Até o Bimestre (i)	DESPESAS EMPENHADAS % (i/Total i) * 100	DESPESAS EXECUTADAS Até o Bimestre (m)	DESPESAS EXECUTADAS % (m/Total m) * 100	INSCRITAS EM RESTOS A PAGAR NÃO PROCESSADOS
Atenção Básica	10.535.355,00	18.395.518,48	17.658.798,20	57,88	16.207.083,27	56,22	1.451.714,93
Assistência Hospitalar e Ambulatorial	6.860.920,00	12.789.224,74	11.944.505,03	39,15	11.713.386,14	40,63	231.118,89
Suporte Profilático e Terapêutico	0,00	0,00	0,00	0,00	0,00	0,00	0,00
Vigilância Sanitária	1.054.600,00	980.900,00	907.666,04	2,97	907.666,04	3,15	0,00
Vigilância Epidemiológica	0,00	0,00	0,00	0,00	0,00	0,00	0,00
Alimentação e Nutrição	0,00	0,00	0,00	0,00	0,00	0,00	0,00
Outras Subfunções	0,00	0,00	0,00	0,00	0,00	0,00	0,00
TOTAL	**18.450.875,00**	**32.165.643,22**	**30.510.969,27**	**100,00**	**28.828.135,45**	**100,00**	**1.682.833,82**



RELATÓRIO RESUMIDO DA EXECUÇÃO ORÇAMENTÁRIA
DEMONSTRATIVO DAS RECEITAS E DESPESAS COM MANUTENÇÃO E DESENVOLVIMENTO DO ENSINO - MDE
ORÇAMENTOS FISCAL E DA SEGURIDADE SOCIAL
JANEIRO A DEZEMBRO 2018/BIMESTRE NOVEMBRO - DEZEMBRO
Entidade: PREFEITURA MUNICIPAL DE COLORADO

RREO - ANEXO X (LDB, art. 72) — R$ 1,00

RECEITAS DO ENSINO

RECEITA RESULTANTE DE IMPOSTOS (caput do art. 212 da Constituição)	PREVISÃO INICIAL	PREVISÃO ATUALIZADA (a)	RECEITAS REALIZADAS No Bimestre	RECEITAS REALIZADAS Até o Bimestre (b)	RECEITAS REALIZADAS % (c) = (b/a)x100
1- RECEITAS DE IMPOSTOS	5.799.600,00	7.102.600,00	1.210.329,83	7.185.708,01	101,17
1.1- Receita Resultante do Imposto sobre a Propriedade Predial e Territorial Urbana - IPTU	1.682.000,00	2.525.000,00	110.857,41	2.318.625,29	91,83
1.1.1- IPTU	1.500.000,00	2.135.000,00	14.063,42	1.871.200,68	87,64
1.1.2- Multas, Juros de Mora, Dívida Ativa e Outros Encargos do IPTU	182.000,00	390.000,00	96.773,99	447.424,61	114,72
1.2- Receita Resultante do Imposto sobre Transmissão Inter Vivos - ITBI	600.000,00	755.000,00	118.244,29	790.519,60	104,70
1.2.1- ITBI	600.000,00	755.000,00	118.244,29	790.519,60	104,70
1.2.2- Multas, Juros de Mora, Dívida Ativa e Outros Encargos do ITBI		0,00	0,00	0,00	0,00
1.3- Receita Resultante do Imposto sobre Serviços de Qualquer Natureza - ISS	2.122.600,00	2.379.600,00	375.395,30	2.328.873,88	97,87
1.3.1- ISS	2.100.000,00	2.350.000,00	370.903,73	2.307.137,57	98,18
1.3.2- Multas, Juros de Mora, Dívida Ativa e Outros Encargos do ISS	22.600,00	29.600,00	4.491,57	21.736,31	73,43
1.4- Receita Resultante do Imposto de Renda Retido na Fonte - IRRF	1.395.000,00	1.443.000,00	605.832,83	1.747.689,24	121,11
1.4.1- IRRF	1.395.000,00	1.443.000,00	605.832,83	1.747.689,24	121,11
1.5- Receita Resultante do Imposto Territorial Rural - ITR (CF, art. 153, §4º, inciso III)		0,00	0,00	0,00	0,00
1.5.1- ITR		0,00	0,00	0,00	0,00
1.5.2- Multas, Juros de Mora, Dívida Ativa e Outros Encargos do ITR		0,00	0,00	0,00	0,00
2- RECEITA DE TRANSFERÊNCIAS CONSTITUCIONAIS E LEGAIS	40.901.000,00	43.891.000,00	7.603.906,54	41.422.459,80	94,38
2.1- Cota-Parte FPM	20.690.000,00	22.905.000,00	4.612.843,70	21.588.750,20	94,25
2.1.1- Parcela referente à CF, art. 159, I, alínea b	19.100.000,00	21.315.000,00	3.731.351,16	19.847.227,17	93,11
2.1.2- Parcela referente à CF, art. 159, I, alínea d e alínea e	1.590.000,00	1.590.000,00	881.492,54	1.741.523,03	109,53
2.2- Cota-Parte ICMS	16.500.000,00	16.500.000,00	2.747.303,80	15.415.075,18	93,42
2.3- ICMS-Desoneração - L.C. nº87/1996	106.000,00	106.000,00	16.422,40	98.534,40	92,96
2.4- Cota-Parte IPI-Exportação	235.000,00	285.000,00	46.832,89	267.514,76	93,86
2.5- Cota-Parte ITR	490.000,00	515.000,00	50.292,86	523.240,36	101,60
2.6- Cota-Parte IPVA	2.880.000,00	3.580.000,00	130.210,89	3.529.344,90	98,59
2.7- Cota-Parte IOF-Ouro		0,00	0,00	0,00	0,00
3- TOTAL DA RECEITA BRUTA DE IMPOSTOS (1 + 2)	46.700.600,00	50.993.600,00	8.814.236,37	48.608.167,81	95,32

RECEITAS ADICIONAIS PARA FINANCIAMENTO DO ENSINO	PREVISÃO INICIAL	PREVISÃO ATUALIZADA (a)	RECEITAS REALIZADAS No Bimestre	RECEITAS REALIZADAS Até o Bimestre (b)	RECEITAS REALIZADAS % (c) = (b/a)x100
4- RECEITA DA APLICAÇÃO FINANCEIRA DE OUTROS RECURSOS DE IMPOSTOS VINC. AO ENSINO	7.000,00	7.000,00	107,11	6.396,14	91,37
5- RECEITA DE TRANSFERÊNCIAS DO FNDE	1.289.371,96	1.677.971,96	235.100,81	1.222.747,17	72,87
5.1- Transferências do Salário - Educação	590.000,00	620.000,00	122.180,07	644.317,44	103,92
5.2- Outras Transferências do FNDE	692.371,96	1.050.971,96	112.146,43	571.783,22	54,41
5.3- Aplicação Financeira dos Recursos do FNDE	7.000,00	7.000,00	774,31	6.646,51	94,95
6- RECEITA DE TRANSFERÊNCIAS DE CONVÊNIOS	1.200,00	42.126,30	510,16	385.975,03	916,23
6.1- Transferências de Convênios	–	40.796,30	0,00	382.002,00	936,36
6.2- Aplicação Financeira dos Recursos de Convênios	1.200,00	1.330,00	510,16	3.973,03	298,72
7- RECEITA DE OPERAÇÕES DE CRÉDITO	–	0,00	0,00	0,00	0,00
8- OUTRAS RECEITAS PARA FINANCIAMENTO DO ENSINO	–	0,00	0,00	0,00	0,00
9- TOTAL DAS RECEITAS ADICIONAIS PARA FINANCIAMENTO DO ENSINO (4 + 5 + 6 + 7 + 8)	1.297.571,96	1.686.301,96	235.718,08	1.615.118,34	95,78

FUNDEB

RECEITAS DO FUNDEB	PREVISÃO INICIAL	PREVISÃO ATUALIZADA (a)	RECEITAS REALIZADAS No Bimestre	RECEITAS REALIZADAS Até o Bimestre (b)	RECEITAS REALIZADAS % (c) = (b/a)x100
10- RECEITAS DESTINADAS AO FUNDEB	8.006.200,00	8.537.400,00	1.344.482,78	7.936.187,03	92,96
10.1- Cota-Parte FPM Destinada ao FUNDEB - (20% de 2.1.1)	3.820.000,00	4.206.200,00	746.270,20	3.969.445,15	94,37
10.2- Cota-Parte ICMS Destinada ao FUNDEB - (20% de 2.2)	3.300.000,00	3.300.000,00	549.460,73	3.083.014,82	93,42
10.3- ICMS-Desoneração Destinada ao FUNDEB - (20% de 2.3)	21.200,00	21.200,00	3.284,48	19.706,88	92,96
10.4- Cota-Parte IPI-Exportação Destinada ao FUNDEB - (20% de 2.4)	47.000,00	57.000,00	9.366,59	53.503,00	93,86
10.5- Cota-Parte ITR ou ITR Arrecadados Destinados ao FUNDEB - (20% de (1.5	98.000,00	93.000,00	10.058,55	104.647,96	112,52
10.6- Cota-Parte IPVA Destinada ao FUNDEB - (20% de 2.6)	720.000,00	860.000,00	26.042,23	705.869,22	82,08
11- RECEITAS RECEBIDAS DO FUNDEB	7.630.000,00	7.672.000,00	1.196.227,25	7.094.870,39	92,48
11.1- Transferências de Recursos do FUNDEB	7.600.000,00	7.642.000,00	1.194.095,95	7.075.736,71	92,59
11.2- Complementação da União ao FUNDEB	0,00	0,00	0,00	0,00	0,00
11.3- Receita de Aplicação Financeira dos Recursos do FUNDEB	30.000,00	30.000,00	2.131,30	19.133,68	63,78
12- RESULTADO LÍQUIDO DAS TRANSFERÊNCIAS DO FUNDEB (11.1 - 10)	-406.200,00	-895.400,00	-150.386,83	-860.450,32	96,10
ACRÉSCIMO RESULTANTE DAS TRANSFERÊNCIAS DO FUNDEB	0,00	0,00	0,00	0,00	0,00
DECRESCIMO RESULTANTE DAS TRANSFERÊNCIAS DO FUNDEB	406.200,00	895.400,00	150.386,83	860.450,32	96,10

DESPESAS DO FUNDEB	DOTAÇÃO INICIAL	DOTAÇÃO ATUALIZADA (d)	DESPESAS EMPENHADAS Até o Bimestre (e)	DESPESAS EMPENHADAS % (f) = (e/d)x100	DESPESAS LIQUIDADAS Até o Bimestre (g)	DESPESAS LIQUIDADAS % (h) = (g/d)x100	INSCRITOS EM RESTOS A PAGAR NÃO PROCESSADOS (i)
13- PAGAMENTO DOS PROFISSIONAIS DO MAGIS	6.884.000,00	6.887.100,00	6.702.252,58	97,32	6.702.252,58	97,32	0,00
13.1- Com Educação Infantil	1.780.000,00	1.747.000,00	1.625.219,20	93,03	1.625.219,20	93,03	0,00
13.2- Com Ensino Fundamental	5.104.000,00	5.140.100,00	5.077.033,38	98,77	5.077.033,38	98,77	0,00
14- OUTRAS DESPESAS	696.000,00	603.200,00	364.865,83	60,49	364.865,83	60,49	0,00
14.1- Com Educação Infantil	213.000,00	255.000,00	110.658,43	43,40	110.658,43	43,40	0,00
14.2- Com Ensino Fundamental	483.000,00	348.200,00	254.207,40	73,01	254.207,40	73,01	0,00
15- TOTAL DAS DESPESAS DO FUNDEB (13 + 14)	7.580.000,00	7.490.300,00	7.067.118,41	94,35	7.067.118,41	94,35	0,00

DEDUCOES PARA FINS DE LIMITE DO FUNDEB	VALOR
16- RESTOS A PAGAR INSCRITOS NO EXERCÍCIO SEM DISPONIBILIDADE FINANCEIRA DE RECURSOS DO FUNDEB	0,00
16.1 - FUNDEB 60%	0,00
16.2 - FUNDEB 40%	0,00
17- DESPESAS CUSTEADAS COM O SUPERÁVIT FINANCEIRO, DO EXERCÍCIO ANTERIOR, DO FUNDEB	0,00
17.1- FUNDEB 60%	0,00
17.2- FUNDEB 40%	0,00
18- TOTAL DAS DEDUÇÕES CONSIDERADAS PARA FINS DE LIMITE DO FUNDEB (16 + 17)	0,00

INDICADORES DO FUNDEB	VALOR
19- TOTAL DAS DESPESAS DO FUNDEB PARA FINS DELIMITE (15 - 18)	7.067.118,41
19.1- Mínimo de 60% do FUNDEB na Remuneração do Magistério1 (13 - (16.1 + 17.1)) / (11) x 100) %	94,47
19.2- Máximo de 40% em Despesa com MDE, que não Remuneração do Magistério (14 - (16.2 + 17.2)) / (11) x 100) %	5,14
19.3 - Máximo de 5% não Aplicado no Exercício (100 - (19.1 +19.2)) %	0,39

CONTROLE DA UTILIZAÇÃO DE RECURSOS NO EXERCÍCIO SUBSEQUENTE	VALOR
20- RECURSOS RECEBIDOS DO FUNDEB EM 2017 QUE NÃO FORAM UTILIZADOS	0,00
21- DESPESAS CUSTEADAS COM O SALDO DO ITEM 20 ATÉ O 1º TRIMESTRE DE 2018 ²	0,00

MANUTENÇÃO E DESENVOLVIMENTO DO ENSINO - DESPESAS CUSTEADAS COM A RECEITA RESULTANTE DE IMPOSTOS E RECURSOS DO FUNDEB

DESPESAS COM AÇÕES TÍPICAS DE MDE	DOTAÇÃO INICIAL	DOTAÇÃO ATUALIZADA (d)	DESPESAS EMPENHADAS Até o Bimestre (e)	DESPESAS EMPENHADAS % (f) = (e/d)x100	DESPESAS LIQUIDADAS Até o Bimestre (g)	DESPESAS LIQUIDADAS % (h) = (g/d)x100	INSCRITOS EM RESTOS A PAGAR NÃO PROCESSADOS (i)
22- EDUCAÇÃO INFANTIL	3.199.273,00	3.188.853,00	2.878.234,48	90,26	2.846.081,59	90,26	32.152,89
22.1- Despesas Custeadas com Recursos do FUNDEB	1.993.000,00	2.002.000,00	1.745.867,63	87,21	1.745.867,63	87,21	0,00
22.2- Despesas Custeadas com Outros Recursos de Impo	1.206.273,00	1.186.853,00	1.132.366,85	95,41	1.100.213,96	95,41	32.152,89
23- ENSINO FUNDAMENTAL	8.674.156,00	9.880.055,99	9.333.824,85	94,47	9.300.599,71	94,47	33.225,14
23.1- Despesas Custeadas com Recursos do FUNDEB	5.587.000,00	5.488.300,00	5.359.323,78	97,65	5.359.323,78	97,65	0,00
23.2- Despesas Custeadas com Outros Recursos de Impo	3.087.156,00	4.391.755,99	4.014.697,43	91,41	3.981.472,29	91,41	33.225,14
23.9- (-) Dedução de Despesas Indevidamente Contabiliza		0,00	-40.196,36	0,00	-40.196,36	0,00	0,00
24- ENSINO MÉDIO		0,00	0,00	0,00	0,00	0,00	0,00
25- ENSINO SUPERIOR		0,00	0,00	0,00	0,00	0,00	0,00
26- ENSINO PROFISSIONAL NÃO INTEGRADO AO ENSIN		0,00	0,00	0,00	0,00	0,00	0,00
27- OUTRAS	435.000,00	1.150.000,00	1.148.895,20	99,90	1.148.895,20	99,90	0,00
28- TOTAL DAS DESPESAS COM AÇÕES TÍPICAS DE MDE (22 + 23 + 24 + 25 + 26 + 27)	12.308.429,00	14.218.908,99	13.360.954,53	93,97	13.295.576,50	93,97	65.378,03

DEDUÇÕES CONSIDERADAS PARA FINS DE LIMITE CONSTITUCIONAL	VALOR
29- RESULTADO LÍQUIDO DAS TRANSFERÊNCIAS DO FUNDEB = (12)	-960.450,32
30- DESPESAS CUSTEADAS COM A COMPLEMENTAÇÃO DO FUNDEB NO EXERCÍCIO	0,00
31- RECEITA DE APLICAÇÃO FINANCEIRA DOS RECURSOS DO FUNDEB ATÉ O BIMESTRE = (49 fundeb)	19.133,68
32- DESPESAS CUSTEADAS COM O SUPERÁVIT FINANCEIRO, DO EXERCÍCIO ANTERIOR, DO FUNDEB	0,00
33- DESPESAS CUSTEADAS COM O SUPERÁVIT FINANCEIRO, DO EXERCÍCIO ANTERIOR, DE OUTROS RECURSOS DE IMPOSTOS	0,00
34- RESTOS A PAGAR INSCRITOS NO EXERCÍCIO SEM DISPONIBILIDADE FINANCEIRA DE RECURSOS DE IMPOSTOS VINCULADOS AO ENSINO	0,00
35- CANCELAMENTO, NO EXERCÍCIO, DE RESTOS A PAGAR INSCRITOS COM DISPONIBILIDADE FINANCEIRA DE RECURSOS DE IMPOSTOS VINCULADOS AO ENSINO = (46	0,00
36- TOTAL DAS DEDUÇÕES CONSIDERADAS PARA FINS DE LIMITE CONSTITUCIONAL (29 + 30 + 31 + 32 + 33 + 34 + 35)	-841.316,64
37- TOTAL DAS DESPESAS PARA FINS DE LIMITE ((22 + 23) - (35))	13.053.375,97
38- PERCENTUAL DE APLICAÇÃO EM MDE SOBRE A RECEITA LÍQUIDA DE IMPOSTOS ((37) / (3) x 100) % - LIMITE CONSTITUCIONAL 25%	26,85

OUTRAS INFORMAÇÕES PARA CONTROLE

OUTRAS DESPESAS CUSTEADAS COM RECEITAS ADICIONAIS PARA FINANCIAMENTO DO ENSINO	DOTAÇÃO INICIAL	DOTAÇÃO ATUALIZADA (d)	DESPESAS EMPENHADAS Até o Bimestre (e)	DESPESAS EMPENHADAS % (f) = (e/d)x100	DESPESAS LIQUIDADAS Até o Bimestre (g)	DESPESAS LIQUIDADAS % ((g+i)/d)x100	INSCRITOS EM RESTOS A PAGAR NÃO PROCESSADOS (i)
39- DESPESAS CUSTEADAS COM A APLICAÇÃO FINANCEIRA DE OUTROS RECURSOS DE IMPOSTOS VINCULADOS AO ENSINO	0,00	0,00	0,00	0,00	0,00	0,00	0,00
40- DESPESAS CUSTEADAS COM A CONTRIBUIÇÃO SOCIAL DO SALÁRIO-EDUCAÇÃO	595.000,00	869.554,88	731.542,71	84,13	731.542,71	84,13	0,00
41- DESPESAS CUSTEADAS COM OPERAÇÕES DE CRÉDITO	0,00	0,00	0,00	0,00	0,00	0,00	0,00
42- DESPESAS CUSTEADAS COM OUTRAS RECEITAS PARA FINANCIAMENTO DO ENSINO	349.539,40	1.664.881,52	1.192.272,02	71,61	1.192.272,02	71,61	0,00
43- TOTAL DAS OUTRAS DESPESAS CUSTEADAS COM RECEITAS ADICIONAIS PARA FINANCIAMENTO DO ENSINO (39 + 40 + 41 + 42)	944.539,40	2.534.436,40	1.923.814,73	75,91	1.923.814,73	75,91	0,00

OUTRAS INFORMAÇÕES PARA CONTROLE

OUTRAS DESPESAS CUSTEADAS COM RECEITAS ADICIONAIS PARA FINANCIAMENTO DO ENSINO	DOTAÇÃO INICIAL	DOTAÇÃO ATUALIZADA (d)	DESPESAS EMPENHADAS Até o Bimestre (e)	DESPESAS EMPENHADAS % (f) = (e/d)x100	DESPESAS LIQUIDADAS Até o Bimestre (g)	DESPESAS LIQUIDADAS % ((g+i)/d)x100	INSCRITOS EM RESTOS A PAGAR NÃO PROCESSADOS (i)
44- TOTAL GERAL DAS DESPESAS COM MDE (28 + 43)	13.252.968,40	16.753.345,39	15.284.769,26	91,23	15.219.391,23	91,23	65.378,03

RESTOS A PAGAR INSCRITOS COM DISPONIBILIDADE FINANCEIRA DE RECURSOS DE IMPOSTOS VINCULADOS AO ENSINO	SALDO ATÉ O BIMESTRE	CANCELADO EM 2018(g)

Colorado PREFEITURA MUNICIPAL
www.colorado.pr.gov.br
Avenida Brasil, 1250 - Centro - CEP: 86.690-000
(44) 3321-1200

RELATÓRIO RESUMIDO DA EXECUÇÃO ORÇAMENTÁRIA
DEMONSTRATIVOS DA RECEITA DE ALIENAÇÃO DE ATIVOS E APLICAÇÃO DE RECURSOS
ORÇAMENTOS FISCAL E DA SEGURIDADE SOCIAL
JANEIRO A DEZEMBRO 2018/BIMESTRE NOVEMBRO - DEZEMBRO
Entidade: PREFEITURA MUNICIPAL DE COLORADO

RREO - ANEXO 11 (LRF, art. 53, § 1º, inciso III) — R$ 1,00

RECEITAS	PREVISÃO ATUALIZADA (a)	RECEITAS REALIZADAS Até o Bimestre (b)	SALDO (c) = (a-b)
RECEITAS DE ALIENAÇÃO DE ATIVOS(I)	0,00	0,00	0,00
ALIENAÇÃO DE BENS IMÓVEIS	0,00	0,00	0,00
ALIENAÇÃO DE BENS MÓVEIS	0,00	0,00	0,00

DESPESAS	DOTAÇÃO ATUALIZADA (d)	DESPESAS EMPENHADAS (e)	DESPESAS LIQUIDADAS	DESPESAS PAGAS (f)	DESPESAS INSCRITAS EM RESTOS A PAGAR NÃO PROCESSADOS	PAGAMENTO DE RESTOS A PAGAR (g)	SALDO (h)=(d-e)
APLICAÇÃO DOS RECURSOS DA ALIENAÇÃO DE ATIVOS(II)	0,00	0,00	0,00	0,00	0,00	0,00	0,00
Despesas de Capital	0,00	0,00	0,00	0,00	0,00	0,00	0,00

SALDO FINANCEIRO A APLICAR	Em 2017 (i)	Em 2018 (j) = (Ib - (IIf + IIg)	SALDO ATUAL (k) = (IIIi + IIj)
Valor(III)	0,00	0,00	0,00

RELATÓRIO RESUMIDO DA EXECUÇÃO ORÇAMENTÁRIA
DEMONSTRATIVO DA RECEITA CORRENTE LÍQUIDA
ORÇAMENTOS FISCAL E DA SEGURIDADE SOCIAL
JANEIRO/2018 A DEZEMBRO/2018
Entidade: PREFEITURA MUNICIPAL DE COLORADO

RREO – ANEXO 3 (LRF, Art. 53, inciso I) — R$ 1,00

ESPECIFICAÇÃO	EVOLUÇÃO DA RECEITA REALIZADA NOS ÚLTIMOS 12 MESES												TOTAL (ULT. 12 MESES)
	Jan/2018	Fev/2018	Mar/2018	Abr/2018	Mai/2018	Jun/2018	Jul/2018	Ago/2018	Set/2018	Out/2018	Nov/2018	Dez/2018	
RECEITAS CORRENTES (I)	**8.393.955,40**	**7.777.991,72**	**6.436.787,78**	**6.371.654,22**	**6.080.401,91**	**5.869.254,10**	**6.591.798,77**	**5.685.716,81**	**4.860.302,53**	**6.094.899,20**	**5.988.211,48**	**9.048.925,46**	**79.147.896,38**
Receita Tributária	507.297,52	1.289.227,64	659.415,23	734.668,20	776.934,11	594.276,49	597.384,36	572.921,72	469.016,23	526.576,98	444.653,76	855.517,17	8.529.991,61
I.P.T.U.	122.916,22	957.813,91	215.320,20	256.842,70	220.855,88	172.852,75	99.879,56	69.231,56	42.354,15	39.359,95	50.140,43	60.716,98	2.318.625,29
I.S.S.	173.807,35	153.887,21	185.616,88	183.855,49	212.307,23	204.514,08	211.416,35	207.462,22	213.948,81	206.391,96	196.791,47	175.603,83	2.228.573,88
I.T.B.I.	83.904,59	45.859,70	52.131,90	52.944,86	55.756,63	27.064,85	101.772,34	133.858,64	70.356,42	46.308,68	57.981,74	60.262,55	790.516,60
I.R.R.F.	14.179,17	87.833,08	105.255,40	106.823,56	174.732,81	107.611,91	110.408,76	112.109,80	109.816,43	205.174,59	97.197,52	539.635,21	1.747.689,24
Outras Receitas Tributárias	112.490,19	633.733,04	110.091,15	131.280,59	108.131,55	82.232,90	63.807,35	48.161,50	32.202,42	31.411,80	39.542,60	50.298,50	1.444.285,60
Receita de Contribuições	188.865,88	199.812,78	176.448,52	202.624,40	206.929,65	201.504,11	193.395,24	184.249,18	159.103,88	140.135,43	168.389,07	154.294,87	2.175.753,02
Receita Patrimonial	37.095,02	32.168,04	34.249,46	28.641,41	33.750,14	25.831,41	30.878,82	25.634,40	19.488,13	32.509,34	15.816,59	42.434,99	359.497,75
Receita Agropecuária	0,00	0,00	0,00	0,00	0,00	0,00	0,00	0,00	0,00	0,00	0,00	0,00	0,00
Receita Industrial	0,00	0,00	0,00	0,00	0,00	0,00	0,00	0,00	0,00	0,00	0,00	0,00	0,00
Receita de serviços	279.953,37	278.438,04	258.277,39	291.034,01	270.390,54	256.976,03	255.268,97	272.135,56	260.830,47	254.300,48	268.476,19	264.888,11	3.211.940,16
Transferências Correntes	7.333.172,19	5.368.098,28	5.293.045,15	5.105.985,43	4.761.233,83	4.780.913,81	5.255.752,18	4.490.978,99	3.941.822,24	5.127.728,37	4.982.701,42	6.631.871,53	63.075.651,42
Cota Parte do FPM	1.714.882,91	2.241.888,30	1.509.657,28	1.582.836,96	1.942.525,51	1.819.080,75	1.235.474,71	1.559.624,12	1.175.515,49	1.335.377,68	1.677.393,28	2.059.957,58	19.847.227,17
Cota Parte do ICMS	1.752.608,89	1.093.565,89	1.027.556,32	1.216.201,58	1.284.606,40	914.771,93	1.467.113,97	1.269.016,63	1.076.899,65	1.527.835,12	1.330.867,31	1.416.436,49	15.415.075,18
Cota Parte do IPVA	1.479.894,65	613.510,77	602.423,24	171.093,79	107.002,27	75.473,41	91.400,55	93.192,42	87.835,11	77.357,80	57.053,49	73.147,40	3.529.394,90
Cota-Parte do ITR	11.782,89	688,48	281,47	320,85	209,97	618,21	1.345,50	2.184,77	414.852,23	414.327,40	23.294,58	26.868,28	523.410,36
Transferências LC 87/1996	8.211,20	8.211,20	8.211,20	8.211,20	8.211,20	8.211,20	8.211,20	8.211,20	8.211,20	8.211,20	8.211,20	8.211,20	98.534,40
Transferências LC 61/1989	23.559,73	24.034,47	20.045,89	21.401,62	21.811,73	23.952,21	20.155,57	21.759,70	21.765,59	22.123,36	21.239,75	25.593,14	267.514,76
Transferências do FUNDEB	943.038,40	614.283,91	945.918,54	506.894,50	611.443,52	488.043,84	469.385,94	595.317,10	479.150,55	602.444,36	570.303,85	623.782,09	7.075.735,71
Outras Transferências Correntes	1.359.193,52	771.955,26	1.577.941,61	1.598.040,90	785.724,13	1.460.769,76	1.941.666,74	944.093,05	1.051.334,42	1.139.851,15	1.294.327,85	2.403.735,35	16.318.957,94
Outras Receitas Correntes	44.571,42	102.45,74	5.354,03	8.930,77	31.163,63	9.752,25	235.119,20	140.356,96	10.059,58	11.345,60	86.174,45	1.099.938,79	1.695.052,42
(-) Retenuções/Restituições Descontos	0,00	0,00	0,00	0,00	0,00	0,00	0,00	0,00	0,00	0,00	0,00	0,00	0,00
DEDUÇÕES (II)	**1.005.188,00**	**795.375,79**	**633.636,58**	**600.125,15**	**672.873,21**	**558.421,92**	**554.739,88**	**559.985,76**	**482.263,42**	**677.086,54**	**623.613,97**	**720.868,81**	**7.935.187,03**
Contribuição Servidor para o Plano de Previdência e Rendim. Aplic. Financeiras RPPS	0,00	0,00	0,00	0,00	0,00	0,00	0,00	0,00	0,00	0,00	0,00	0,00	0,00
Compensação Financ. entre Regimes Previdência	0,00	0,00	0,00	0,00	0,00	0,00	0,00	0,00	0,00	0,00	0,00	0,00	0,00
Dedução de Receita para Formação do FUNDEB	1.005.188,00	795.375,79	633.636,58	600.125,15	672.873,21	558.421,92	554.739,88	559.985,76	482.263,42	677.086,54	623.613,97	720.868,81	7.935.187,03
RECEITA CORRENTE LÍQUIDA (III) = (I – II)	**7.384.767,40**	**6.982.615,93**	**5.803.151,20**	**5.771.528,07**	**5.407.528,70**	**5.300.832,18**	**5.997.058,89**	**5.095.723,05**	**4.378.039,11**	**5.417.809,66**	**5.364.597,51**	**8.328.056,65**	**71.211.709,35**

RELATÓRIO RESUMIDO DA EXECUÇÃO ORÇAMENTÁRIA
DEMONSTRATIVO DOS RESTOS A PAGAR POR PODER E ÓRGÃO
ORÇAMENTOS FISCAL E DA SEGURIDADE SOCIAL
JANEIRO A DEZEMBRO 2018/BIMESTRE NOVEMBRO - DEZEMBRO
Entidade: PREFEITURA MUNICIPAL DE COLORADO

RREO - Anexo 7 (LRF, art. 53, inciso V) — R$ 1,00

PODER/ÓRGÃO	RP PROCESSADOS E NÃO PROCESSADOS LIQUIDADOS EM EXERCÍCIOS ANTERIORES					RP NÃO PROCESSADOS					
	Inscritos		Pagos (c)	Cancelados (d)	Saldo e = (a+b) - (c+d)	Inscritos		Liquidados (h)	Pagos (i)	Cancelados (j)	Saldo k = (f+g) - (h+j)	Saldo Total L=(e+k)
	Em Exercícios Anteriores (a)	Em 31 de Dezembro de 2017 (b)				Em Exercícios Anteriores (f)	Em 31 de Dezembro de 2017 (g)					
RESTOS A PAGAR (EXCETO INTRA-ORÇAMENTÁRIOS) (I)	404.321,93	350.192,24	479.829,25	37.044,47	237.640,45	139.839,04	1.695.459,26	1.709.526,26	1.709.526,26	115.876,49	9.895,55	247.536,00
EXECUTIVO	404.321,93	350.192,24	479.829,25	37.044,47	237.640,45	139.839,04	1.695.459,26	1.709.526,26	1.709.526,26	115.876,49	9.895,55	247.536,00
ADMINISTRAÇÃO DIRETA	404.321,93	350.192,24	479.829,25	37.044,47	237.640,45	139.839,04	1.695.459,26	1.709.526,26	1.709.526,26	115.876,49	9.895,55	247.536,00
GABINETE DO PREFEITO	7.402,70	8.603,47	8.603,47	0,00	7.402,70	0,00	0,00	0,00	0,00	0,00	0,00	7.402,70
SECRETARIA MUNICIPAL DE ADMINISTRAÇÃO	7.612,15	40.912,12	38.312,12	5.863,84	4.348,31	0,00	4.094,17	3.894,17	3.894,17	200,00	0,00	4.348,31
SECRETARIA MUNICIPAL DE AGRICULTURA E MEI	1.024,80	1.673,42	1.178,74	1.519,48	0,00	0,00	68.480,68	68.480,68	68.480,68	0,00	0,00	0,00
SECRETARIA MUNICIPAL DE ASSISTENCIA SOCIAL	2.007,80	20.671,42	17.251,23	5.415,29	12,70	0,00	3.792,09	3.547,09	3.547,09	245,00	0,00	12,70
SECRETARIA MUNICIPAL DE ASSUNTOS JURÍDICC	0,00	1.342,95	1.342,95	0,00	0,00	0,00	0,00	0,00	0,00	0,00	0,00	0,00
SECRETARIA MUNICIPAL DE EDUCAÇÃO, CULTUR	8.448,83	28.805,37	32.417,41	257,26	4.570,53	0,00	1.323.315,95	1.323.315,95	1.323.315,95	0,00	0,00	4.570,53
SECRETARIA MUNICIPAL DE FAZENDA	0,00	19.219,25	19.014,60	204,65	0,00	0,00	120.418,58	10.418,58	10.418,58	110.000,00	0,00	0,00
SECRETARIA MUNICIPAL DE PLANEJAMENTO URE	0,00	7.310,16	7.310,16	0,00	0,00	0,00	0,00	0,00	0,00	0,00	0,00	0,00
SECRETARIA MUNICIPAL DE SANEAMENTO	168.662,56	12.672,13	24.288,43	1.298,50	155.767,76	0,00	0,00	0,00	0,00	0,00	0,00	155.767,76
SECRETARIA MUNICIPAL DE SAÚDE	143.075,27	183.204,11	287.285,20	12.597,85	26.396,33	0,00	125.817,29	124.975,22	124.975,22	842,07	0,00	26.396,33
SECRETARIA MUNICIPAL DE SERVIÇOS PÚBLICOS	63.394,72	22.035,85	39.102,95	9.877,60	36.450,02	0,00	0,00	0,00	0,00	0,00	0,00	36.450,02
SECRETARIA MUNICIPAL DE OBRAS, TRÂNSITO E L	1.692,10	3.740,99	3.740,99	0,00	1.692,10	139.839,04	49.540,50	174.894,57	174.894,57	4.589,42	9.895,55	11.597,65
RESTOS A PAGAR (INTRA-ORÇAMENTÁRIOS) (II)	553.708,54	-	-	-	553.708,54	-	-	-	-	-	-	553.708,54
EXECUTIVO	553.708,54	0,00	0,00	0,00	553.708,54	0,00	0,00	0,00	0,00	0,00	0,00	553.708,54
ADMINISTRAÇÃO DIRETA	553.708,54	0,00	0,00	0,00	553.708,54	0,00	0,00	0,00	0,00	0,00	0,00	553.708,54
SECRETARIA MUNICIPAL DE FAZENDA	553.708,54	0,00	0,00	0,00	553.708,54	0,00	0,00	0,00	0,00	0,00	0,00	553.708,54
TOTAL (III) = (I + II):	**958.030,47**	**350.192,24**	**479.829,25**	**37.044,47**	**791.348,99**	**139.839,04**	**1.695.459,26**	**1.709.526,26**	**1.709.526,26**	**115.876,49**	**9.895,55**	**801.244,54**

RELATÓRIO RESUMIDO DA EXECUÇÃO ORÇAMENTÁRIA
DEMONSTRATIVO DO RESULTADO NOMINAL
ORÇAMENTOS FISCAL E DA SEGURIDADE SOCIAL
JANEIRO A DEZEMBRO 2018/BIMESTRE NOVEMBRO - DEZEMBRO
Entidade: PREFEITURA MUNICIPAL DE COLORADO

RREO – Anexo 5 (LRF, art 53, inciso III) — R$ 1,00

DÍVIDA FISCAL LÍQUIDA	SALDO Em 31 Dez 2017 (A)	Em 31 Out 2018 (B)	Em 31 Dez 2018 (C)
DÍVIDA CONSOLIDADA (I)	4.895.848,63	4.212.109,89	7.246.668,61
DEDUÇÕES (II)	12.279.535,64	10.997.260,41	8.660.307,52
Disponibilidade de Caixa	12.279.535,64	10.997.260,41	8.660.307,52
Disponibilidade de Caixa Bruta	13.587.758,35	13.389.744,04	13.855.906,31
(-) Restos a Pagar Processados (Exceto Precatórios)	1.308.222,71	2.392.483,63	5.195.598,79
Demais Haveres Financeiros	0,00	0,00	0,00
DÍVIDA CONSOLIDADA LÍQUIDA (III) = (I - II)	0,00	0,00	0,00
RECEITAS DE PRIVATIZAÇÕES (IV)	0,00	0,00	0,00
PASSIVOS RECONHECIDOS (V)	0,00	0,00	0,00
DÍVIDA FISCAL LÍQUIDA (VI) = (III + IV - V)	**0,00**	**0,00**	**0,00**

RESULTADO NOMINAL	PERÍODO DE REFERÊNCIA No Bimestre (VIc - VIb)	Jan a Dez 2018 (VIc - VIa)
VALOR	0,00	0,00

DISCRIMINAÇÃO DA META FISCAL	VALOR CORRENTE
META DE RESULTADO NOMINAL FIXADA NO ANEXO DE METAS FISCAIS DA LDO P/ O EXERCÍCIO DE REFERÊNCIA	0,00

Colorado PREFEITURA MUNICIPAL
www.colorado.pr.gov.br
Avenida Brasil, 1250 - Centro - CEP: 86.690-000
(44) 3321-1200

INSTITUTO DE PREV DOS SERVI PUB DO MUN DE COLORADO
REGIME PRÓPRIO DE PREVIDÊNCIA SOCIAL
ESTADO DO PARANÁ
DEMOSTRATIVO DAS PARCERIAS PÚBLICO PRIVADAS
ORÇAMENTOS FISCAL E DA SEGURIDADE SOCIAL
JANEIRO A DEZEMBRO DE 2.018

RREO – Anexo XIII (Lei nº 11.079, de 30.12.2004, arts. 22, 25 e 28) — R$ 1,00

IMPACTOS DAS CONTRATAÇÕES DO PPP	SALDO TOTAL EM 31 DE DEZEMBRO DO EXERCÍCIO ANTERIOR	REGISTROS EFETUADOS EM 2018 No Bimestre	REGISTROS EFETUADOS EM 2018 Até o Bimestre
TOTAL DE ATIVOS			
Ativos Contabilizados na SPE			
TOTAL DE PASSIVOS			
Obrigações decorrentes de Ativos Constituídos pela SPE			
Provisões de PPP			
Outros Passivos			
ATOS POTENCIAIS PASSIVOS			
Obrigações Contratuais			
Riscos não Provisionados			
Garantias Concedidas			
Outros Passivos Contingentes			

DESPESAS DE PPP	EXERCÍCIO ANTERIOR	EXERCÍCIO CORRENTE	EXERCÍCIO 2019	EXERCÍCIO 2020	EXERCÍCIO 2021	EXERCÍCIO 2022	EXERCÍCIO 2023	EXERCÍCIO 2024	EXERCÍCIO 2025	EXERCÍCIO 2026	EXERCÍCIO 2027
Do Ente Federado, exceto estatais não dependentes (I)											
Das Estatais Não-Dependentes											
TOTAL DAS DESPESAS											
PPP A CONTRATAR (II)											
RECEITA CORRENTE LÍQUIDA (RCL) (III)											
TOTAL DAS DESPESAS CONSIDERADAS PARA O LIMITE (IV = I + II)											
TOTAL DAS DESPESAS / RCL (%) (V) = (IV) / (III)											

INSTITUTO DE PREV DOS SERVI PUB DO MUN DE COLORADO
REGIME PRÓPRIO DE PREVIDÊNCIA SOCIAL
ESTADO DO PARANÁ
RELATÓRIO RESUMIDO DA EXECUÇÃO ORÇAMENTÁRIA
DEMONSTRATIVO DA RECEITA CORRENTE LÍQUIDA
ORÇAMENTO FISCAL E DA SEGURIDADE SOCIAL
JANEIRO/2.018 A DEZEMBRO/2.018

RREO – ANEXO III (LRF, Art. 53, inciso I) — R$ 1,00

ESPECIFICAÇÃO	EVOLUÇÃO DA RECEITA REALIZADA NOS ÚLTIMOS 12 MESES												Total Últ. 12 meses	Previsão Exerc. Atual
	1 / 2.018	2 / 2.018	3 / 2.018	4 / 2.018	5 / 2.018	6 / 2.018	7 / 2.018	8 / 2.018	9 / 2.018	10 / 2.018	11 / 2.018	12 / 2.018		
RECEITAS CORRENTES (I)													0,00	
DEDUÇÕES (II)														
Total Receitas Correntes	0,00	0,00	0,00	0,00	0,00	0,00	0,00	0,00	0,00	0,00	0,00	0,00	0,00	0,00
Total Deduções	0,00	0,00	0,00	0,00	0,00	0,00	0,00	0,00	0,00	0,00	0,00	0,00	0,00	0,00
RECEITA CORRENTE LÍQUIDA (I-II)	0,00	0,00	0,00	0,00	0,00	0,00	0,00	0,00	0,00	0,00	0,00	0,00	0,00	0,00

RELATORIO RESUMIDO DA EXECUÇAO ORÇAMENTARIA
DEMONSTRATIVO DOS RESULTADOS PRIMÁRIO E NOMINAL
ORÇAMENTOS FISCAL E DA SEGURIDADE SOCIAL
JANEIRO A DEZEMBRO 2018/BIMESTRE NOVEMBRO - DEZEMBRO

RREO - ANEXO 6 (LRF, art 53, inciso III) — R$ 1,00

RECEITAS PRIMÁRIAS	ACIMA DA LINHA PREVISÃO ATUALIZADA	Até o Bimestre/2018 RECEITAS REALIZADAS(a)
RECEITAS CORRENTES (I)	73.125.563,72	71.211.709,35
Impostos, Taxas e Contribuições de Melhoria	8.715.600,00	8.629.991,61
I.P.T.U.	2.525.000,00	2.318.625,29
I.S.S.	2.379.600,00	2.328.873,88
I.T.B.I.	755.000,00	790.519,60
I.R.R.F.	1.443.000,00	1.747.689,24
Outros Impostos, Taxas e Contribuições de Melhoria	1.613.000,00	1.444.283,60
Contribuições	2.203.600,00	2.175.753,02
Receita Patrimonial	170.634,55	359.497,75
Aplicações Financeiras(II)	163.304,55	351.816,90
Outras Receitas Patrimoniais	7.330,00	7.680,85
Transferências Correntes	57.477.173,56	55.139.474,39
Cota-Parte do FPM	18.698.800,00	17.619.305,05
Cota-Parte do ICMS	13.200.000,00	12.332.060,36
Cota-Parte do IPVA	2.720.000,00	2.823.475,68
Cota-Parte do ITR	422.000,00	418.592,40
Transferências da LC 87/1996	84.800,00	78.827,52
Transferências da LC 61/1989	228.000,00	214.011,76
Transferências do FUNDEB	7.642.000,00	7.075.735,71
Outras Transferências Correntes	14.481.573,56	14.577.464,91
Demais Receitas Correntes	4.558.555,61	4.906.992,58
Outras Receitas Financeiras (III)	25.000,00	68.652,87
Receitas Correntes Restantes	4.533.555,61	4.838.339,71
RECEITAS PRIMÁRIAS CORRENTES (IV) = (I-II-III)	72.937.259,17	70.791.239,58
RECEITAS DE CAPITAL (V)	5.925.501,75	3.667.948,74
Operação de Crédito(VI)	3.280.000,00	154.409,60
Amortização de Empréstimos (VII)	0,00	0,00
Alienação de Bens	0,00	0,00
Receitas de Alienação de Investimentos Temporários (VIII)	0,00	0,00
Receitas de Alienação de Investimentos Permanentes (IX)	0,00	0,00
Outras Alienações de Bens	0,00	0,00
Transferências de Capital	2.645.501,75	3.513.539,14
Convênios	0,00	616.419,69
Outras Transferências de Capital	2.645.501,75	2.897.119,45
Outras Receitas de Capital	0,00	0,00
Outras Receitas de Capital Não Primárias (X)	0,00	0,00
Outras Receitas de Capital Primárias	0,00	0,00
RECEITAS PRIMÁRIAS DE CAPITAL (XI) = (V - VI - VII - VIII - IX - X)	2.645.501,75	3.513.539,14
RECEITA PRIMÁRIA TOTAL (XII) = (IV + XI)	**75.582.760,92**	**74.304.778,72**

DESPESAS PRIMÁRIAS	DOTAÇÃO ATUALIZADA	Até o Bimestre/2018 DESPESAS EMPENHADAS	DESPESAS LIQUIDADAS	DESPESAS PAGAS (a)	RESTOS A PAGAR PROCESSADOS PAGOS (b)	RESTOS A PAGAR NÃO PROCESSADOS LIQUIDADOS	RESTOS A PAGAR NÃO PROCESSADOS PAGOS (c)
DESPESAS CORRENTES (XIII)	69.072.018,69	66.816.466,02	66.181.351,36	62.697.627,64	471.909,25	271.578,78	271.578,78
Pessoal e Encargos Sociais	30.730.713,80	30.096.801,79	30.096.801,79	27.856.363,86	199.809,05	0,00	0,00
Juros e Encargos da Dívida (XIV)	210.000,00	198.631,22	198.631,22	198.631,22	0,00	0,00	0,00
Outras Despesas Correntes	38.131.304,89	36.521.033,01	35.885.918,35	34.643.632,56	272.100,20	271.578,78	271.578,78
Transferências Constitucionais e Legais	0,00	0,00	0,00	0,00	0,00	0,00	0,00
Demais Despesas Correntes	38.131.304,89	36.521.033,01	35.885.918,35	34.643.632,56	272.100,20	271.578,78	271.578,78
DESPESAS PRIMÁRIAS CORRENTES (XV) = (XIII - XIV)	68.862.018,69	66.617.834,80	65.982.720,14	62.498.996,42	471.909,25	271.578,78	271.578,78
DESPESAS DE CAPITAL (XVI)	18.690.216,19	8.158.697,78	6.121.610,72	5.333.933,35	7.920,00	1.437.947,48	1.437.947,48
Investimentos	17.689.036,19	7.193.979,37	5.156.892,31	4.369.214,94	7.920,00	1.437.947,48	1.437.947,48
Inversões Financeiras	0,00	0,00	0,00	0,00	0,00	0,00	0,00
Concessão de Empréstimos e Financiamentos (XVII)	0,00	0,00	0,00	0,00	0,00	0,00	0,00
Aquisição de Título de Capital já Integralizado (XVIII)	0,00	0,00	0,00	0,00	0,00	0,00	0,00
Aquisição de Título de Crédito (XIX)	0,00	0,00	0,00	0,00	0,00	0,00	0,00
Demais Inversões Financeiras	0,00	0,00	0,00	0,00	0,00	0,00	0,00
Amortização da Dívida (XX)	1.001.180,00	964.718,41	964.718,41	964.718,41	0,00	0,00	0,00
DESPESAS PRIMÁRIAS DE CAPITAL (XXI) = (XVI - XVII - XVIII - XIX - XX)	17.689.036,19	7.193.979,37	5.156.892,31	4.369.214,94	7.920,00	1.437.947,48	1.437.947,48
RESERVA DE CONTINGÊNCIA (XXII)	100.000,00	0,00	0,00	0,00	0,00	0,00	0,00
DESPESA PRIMÁRIA TOTAL (XXIII) = (XV + XXI + XXII)	**86.651.054,88**	**73.811.814,17**	**71.139.612,45**	**66.868.211,36**	**479.829,25**	**1.709.526,26**	**1.709.526,26**

RESULTADO PRIMÁRIO - Acima da Linha (XXIV) = [XIIa - (XXIIIa +XXIIIb + XXIIIc)]	**5.247.211,85**

META FISCAL PARA O RESULTADO PRIMÁRIO	VALOR CORRENTE
Meta fixada no Anexo de Metas Fiscais da LDO para o exercício de referência	0,00

JUROS NOMINAIS	Até o Bimestre/2018 VALOR INCORRIDO
JUROS E ENCARGOS ATIVOS (XXV)	351.805,85
JUROS E ENCARGOS PASSIVOS (XXVI)	198.631,22
RESULTADO NOMINAL - Acima da Linha (XXVII) = XXIV + (XXV - XXVI)	**5.400.387,48**

META FISCAL PARA O RESULTADO NOMINAL	VALOR CORRENTE
Meta fixada no Anexo de Metas Fiscais da LDO para o exercício de referência	0,00

CÁLCULO DO RESULTADO NOMINAL	ABAIXO DA LINHA SALDO Em 31 Dez 2017(a)	SALDO Até o Bimestre/2018(b)
DÍVIDA CONSOLIDADA (XXVIII)	10.405,27	0,00
DEDUÇÕES (XXIX)	12.279.535,64	8.656.959,86
Disponibilidade de Caixa	12.279.535,64	8.656.959,86
Disponibilidade de Caixa Bruta	13.587.758,35	13.855.906,31
(-) Restos a Pagar Processados (XXX)	1.308.222,71	5.198.946,45
Demais Haveres Financeiros	0,00	0,00
DÍVIDA CONSOLIDADA LÍQUIDA (XXXI) = (XXVIII - XXIX)	-12.269.130,37	-8.656.959,86
RESULTADO NOMINAL - Abaixo da Linha (XXXII) = (XXXIa - XXXIb)	**-3.612.170,51**	

AJUSTE METODOLÓGICO	Até o Bimestre/2018
VARIAÇÃO SALDO RPP = (XXXIII) = (XXXa - XXXb)	-3.890.723,74
RECEITA DE ALIENAÇÃO DE INVESTIMENTOS PERMANENTES (IX)	0,00
PASSIVOS RECONHECIDOS NA DC (XXXIV)	0,00
OUTROS AJUSTES (XXXV)	0,00
RESULTADO NOMINAL AJUSTADO - Abaixo da Linha (XXXVII) = (XXXII - XXXIII - IX + XXXIV + XXXV)	**278.553,23**
RESULTADO PRIMÁRIO - Abaixo da Linha (XXXVIII) = XXXVI - (XXV - XXVI)	**125.377,60**

INFORMAÇÕES ADICIONAIS	PREVISÃO ORÇAMENTÁRIA
SALDO DE EXERCÍCIOS ANTERIORES	8.253.474,80
Recursos Arrecadados em Exercícios Anteriores - RPPS	0,00
Superávit Financeiro Utilizado para Abertura e Reabertura de Créditos Adicionais	8.253.474,80
RESERVA ORÇAMENTÁRIA DO RPPS	0,00

Colorado PREFEITURA MUNICIPAL
www.colorado.pr.gov.br
Avenida Brasil, 1250 - Centro - CEP: 86.690-000
(44) 3321-1200

INSTITUTO DE PREV DOS SERVI PUB DO MUN DE COLORADO
REGIME PRÓPRIO DE PREVIDÊNCIA SOCIAL
ESTADO DO PARANÁ
RELATÓRIO DE GESTÃO FISCAL
DEMONSTRATIVO DA DISPONIBILIDADE DE CAIXA E DOS RESTOS A PAGAR
ORÇAMENTO FISCAL E DA SEGURIDADE SOCIAL
JANEIRO A DEZEMBRO DE 2.018

RGF - ANEXO V (LRF, Art. 55, inciso III, alínea "a") — R$ 1,00

| IDENTIFICAÇÃO DOS RECURSOS | DISPONIBILIDADE DE CAIXA BRUTA (a) | OBRIGAÇÕES FINANCEIRAS: Restos a Pagar Liquidados e Não Pagos – De Exercícios Anteriores (b) | Restos a Pagar Liquidados e Não Pagos – Do Exercício (c) | Restos a Pagar Empenhados e Não Liquidados de Exercícios Anteriores (d) | Demais Obrigaçãoes Financeiras (e) | INSUFICIÊNCIA FINANCEIRA VERIFICADA NO CONSÓRCIO PÚBLICO (f) | DISPONIBILIDADE DE CAIXA LÍQUIDA (ANTES DA INSCRIÇÃO EM RESTOS A PAGAR NÃO PROCESSADOS) (g) = (a – (b + c + d + e)-f) | RESTOS A PAGAR EMPENHADOS E NÃO LIQUIDADOS DO EXERCÍCIO | EMPENHOS NÃO LIQUIDADOS CANCEL

Colorado PREFEITURA MUNICIPAL CNPJ: 76.973.329/0001-93 | www.colorado.pr.gov.br Avenida Brasil, 1250 - Centro - CEP: 86.690-000 (44) 3321-1200

RELATORIO DE GESTAO FISCAL
DEMONSTRATIVO CONSOLIDADO DA DISPONIBILIDADE DE CAIXA
ORÇAMENTOS FISCAL E DA SEGURIDADE SOCIAL
JANEIRO A DEZEMBRO 2018/SEMESTRE JULHO - DEZEMBRO

RGF - Anexo 5 (LRF, art. 55, Inciso III, alínea "a") — R$ 1,00

DESTINAÇÃO DE RECURSOS	DISPONIBILIDADE DE CAIXA BRUTA (a)	OBRIGAÇÕES FINANCEIRAS (b)	DISPONIBILIDADE DE CAIXA LÍQUIDA (c) = (a - b)
5% Sobre Transferências Constitucionais FUNDEB	130.241,36	76.407,78	53.833,58
Alienação de Ativos da Educação	3.072,11	0,00	3.072,11
APOIO FINANCEIRO SUPLEMENTAR A MANUTENÇÃO E DESENV. DA EDU	0,00	0,00	0,00
AQUISIÇÃO DE EQUIPAMENTOS - CV ESTADUAL Nº 163/2017 SEDU	15,81	0,00	15,81
AQUISIÇÃO DE EQUIPAMENTOS/VEÍCULOS - CV Nº 820/2018 - SEDU	252.692,60	249.000,00	3.692,60
AQUISIÇÃO DE EQUIPAMENTOS/VEÍCULOS - CV Nº 821/2018 - SEDU	129.337,58	0,00	129.337,58
AQUISIÇÃO DE EQUIPAMENTOS/VEÍCULOS - CV Nº 822/2018 - SEDU	577,41	0,00	577,41
Aquisição de Materiais Esportivos - Processo 1028803-17/2016 - Convênio 831	148.850,81	0,00	148.850,81
ATENÇÃO BASICA	(639.442,67)	0,00	(639.442,67)
Atenção Básica	715.348,24	0,00	715.348,24
ATENÇÃO BASICA	(41.187,99)	4.122,67	(45.310,66)
Bloco de Custeio das Ações e Serviços Públicos de Saúde	2.559.056,01	406.645,15	2.152.410,86
BLOCO DE FINANCIAMENTO DA GESTÃO DO PROGRAMA BOLSA FAMÍLIA	70.315,04	0,00	70.315,04
BLOCO DE FINANCIAMENTO DA PROTEÇÃO SOCIAL BÁSICA - SUAS	0,00	61.591,36	(61.591,36)
BLOCO DE FINANCIAMENTO DA PROTEÇÃO SOCIAL BÁSICA- SUAS	95.479,47	1.024,15	94.455,32
Bloco de Financiamento da Proteção Social Especial de Alta Complexidade - FI	30.292,33	0,00	30.292,33
Bloco de Investimento na Rede de Serviços Públicos de Saúde	819.357,82	170.462,00	648.895,82
BLOCO INVEST REDE SERV SAÚDE - PORTARIA 204/2007	435.863,70	259.653,80	176.209,90
CIDE	6.252,76	22,71	6.230,05
COMPONENTE PARA QUALIFICAÇÃO DA GESTÃO (SUAS)	21.775,97	10.329,38	11.446,59
Construção da Praça Esportiva no Distrito Alto Alegre - Repasse Nº 805763/20	29.060,36	0,00	29.060,36
Construção de Centro de Eventos no Distrito Alto Alegre-Repasse Nº 805763/2	0,00	0,00	0,00
CONVÊNIO ADEQUAÇÃO DE ESTRADAS VICINAIS - REPASSE 836388/201	0,00	0,00	0,00
COSIP - CONTRIBUIÇÃO DE ILUMINAÇÃO PUBLICA	2.183.543,90	15.442,02	2.168.101,88
CV CONSTRUÇÃO DE PRAÇAS - REPASSE Nº 788996/2013 - MINISTÉRIO D	0,00	0,00	0,00
CV TRANSPORTE ESCOLAR 2011 - BB Nº 22.021-3	199.575,44	0,00	199.575,44
CV TRANSPORTE ESCOLAR 2014 - BB Nº 22.021-3	(179.628,96)	9.399,09	(189.028,05)
Demais impostos vinculados à educação básica	378.323,26	362.886,49	15.436,77
EBCT CORREIO - B.B. Nº 17.553-6	21.262,17	7.270,20	13.991,97
FEAS ADESPON FPR	9.648,05	8.280,00	1.368,05
FIA - PROGRAMA CRESCER EM FAMÍLIA	302,00	0,00	302,00
FIA - PROGRAMA LIBERDADE CIDADÃ	21.643,18	0,00	21.643,18
FIA APRENDIZAGEM	95.482,73	0,00	95.482,73
FIA SCFV - SERVIÇO DE CONVIVÊNCIA E FORTALECIMENTO DE VÍNCULO	41.360,58	0,00	41.360,58
Fortalecimento das Estruturas dos Conselhos Tutelares	10.000,00	0,00	10.000,00
FUNASA PAC -SIST ESGOTAMENTO SANITARIO BB 23.955-9	1.777.016,09	0,00	1.777.016,09
FUNDEB 40%	374,27	0,00	374,27
FUNDEB 60%	310.760,89	307.127,79	3.633,10
FUNREBOM	19.409,77	17.913,72	1.496,05
Gerenciamento do Trânsito	67.305,37	0,00	67.305,37
GESTÃO SUS	1.116,61	0,00	1.116,61
Incentivo à Pessoa com Deficiência PcD II	240.837,82	0,00	240.837,82
Incentivo Financeiro ao Atendimento de Crianças e Adolescentes Vítimas de Vi	7.272,00	0,00	7.272,00
MDE / MERENDA ESCOLAR - PNAE	6.737,12	1.057,00	5.680,12
MDE / PROGRAMA P.N.A.T.E.	8.996,81	2.595,46	6.401,35
MÉDIA E ALTA COMPLEXIDADE AMBULATORIAL E HOSPITALAR	5.838,97	0,00	5.838,97
OUTROS ROYALTIES E COMPENSAÇÕES FINANCEIRAS E PATR	70.125,69	6.186,36	63.939,33
PAVIMENTAÇÃO/RECAPE ASFÁLTICO - CV Nº 819/2018	202.154,08	0,00	202.154,08
PLANO DE AÇÕES ARTICULADAS - AQUISIÇÃO DE ÔNIBUS ESCOLAR - TC	127,96	0,00	127,96
PROGRAMA BRASIL CARINHOSO - APOIO AS CRECHES - BB 27.785-1	29.946,44	0,00	29.946,44
RECAPE ASFÁLTICO EM CBUQ EM DIVERSAS RUAS DO MUNICÍPIO - REF	0,00	0,00	0,00
Recapeamento Asfáltico - Convênio nº 849722-2017 - MCIDADES	103.043,20	0,00	103.043,20
RECAPEAMENTO ASFÁLTICO URBANO EM CBUQ - REPASSE 818954/2015	(135.680,50)	0,00	(135.680,50)
Receitas de alienação de Ativos da Saúde	12.493,23	0,00	12.493,23
Receitas de Alienações de Ativos	31.920,17	0,00	31.920,17
Recursos Ordinários (Livres)	1.748.928,48	2.154.975,40	(406.046,92)
Reforma Ginásio de Esportes Central e Ampliação de Campo de Futebol Distrit	13.703,21	9.895,55	3.807,66
Retenções em caráter consignatório	50.537,75	50.537,75	0,00
Salário Educação	176.004,94	13.237,06	162.767,88
Saúde - Receitas Vinculadas (EC 29/00 - 15%)	494.804,83	791.823,64	(297.018,81)
TAXAS - EXERCICIO PODER DE POLICIA	10.765,85	15.039,73	(4.273,88)
TAXAS - PRESTAÇÃO DE SERVIÇOS	501.493,90	221.767,99	279.725,91
Transf. Voluntárias Federais - CV Aquisição de Máquinas e Equipamentos Agríc	83.169,92	20.200,00	62.969,92
TRANSFERÊNCIAS LEI PELÉ Nº 9615/98	13.304,28	0,00	13.304,28
Transferências Voluntárias Públicas Federais - PAC 2 - Construção de Quadra I	8.730,80	0,00	8.730,80
Transferências Voluntárias Públicas Federais - PAC 2 - Construção de Unidade	118.636,50	0,00	118.636,50
VIGILÂNCIA EM SAÚDE	(172.049,74)	109,08	(172.158,82)
Vigilância em Saúde	202.499,09	0,00	202.499,09
VIGILÂNCIA EM SAÚDE	0,00	1.693,02	(1.693,02)
TOTAL DOS RECURSOS VINCULADOS (I)	13.558.796,87	5.255.696,35	8.302.100,52
Bloco de Financiamento da Proteção Social Especial de Média Complexidade	9.000,00	0,00	9.000,00
Bloco de Financiamento da Proteção Social Especial de Média e Alta Complexi	147.845,57	2.683,40	145.162,17
Construção da Praça Esportiva no Distrito Alto Alegre - Repasse Nº 805763/20	(29.060,36)	0,00	(29.060,36)
EXECUÇÃO DE RECAPE ASFÁLTICO NO MUNICÍPIO DE COLORADO E NO	0,00	0,00	0,00
RECAPEAMENTO ASFÁLTICO URBANO EM CBUQ - REPASSE 818954/2015	169.324,23	0,00	169.324,23
TOTAL DOS RECURSOS NÃO VINCULADOS (II)	297.109,44	2.683,40	294.425,04
TOTAL (III) = (I + II)	13.855.906,31	5.259.379,75	8.596.526,56
REGIME PRÓPRIO DE PREVIDÊNCIA DOS SERVIDORES¹	0,00	0,00	0,00

RELATÓRIO DA GESTÃO FISCAL
DEMONSTRATIVO DA DÍVIDA CONSOLIDADA LÍQUIDA
ORÇAMENTOS FISCAL E DA SEGURIDADE SOCIAL
JANEIRO A DEZEMBRO 2018

RGF - Anexo 2 (LRF, art.55, inciso I, alínea "b") — R$ 1,00

DÍVIDA CONSOLIDADA	SALDO DO EXERCÍCIO ANTERIOR	SALDO DO EXERCÍCIO DE 2018	
		Até o 1º Semestre	Até o 2º Semestre
DÍVIDA CONSOLIDADA - DC(I)	4.895.848,63	4.372.861,57	7.246.868,61
Dívida Mobiliária	0,00	0,00	0,00
Dívida Contratual	4.895.848,63	4.372.861,57	7.117.717,46
Empréstimos	2.447.921,70	2.165.533,56	1.899.079,85
Internos	2.447.921,70	2.165.533,56	1.899.079,85
Externos	0,00	0,00	0,00
Reestruturação da Dívida de Estados e Municípios	0,00	0,00	0,00
Financiamentos	643.950,00	500.850,00	3.512.159,60
Internos	643.950,00	500.850,00	3.512.159,60
Externos	0,00	0,00	0,00
Parcelamentos e Renegociação de Dívidas	97.498,92	0,00	0,00
De Tributos	0,00	0,00	0,00
De Contribuições Previdenciárias	97.498,92	0,00	0,00
De Demais Contribuições Sociais	0,00	0,00	0,00
Do FGTS	0,00	0,00	0,00
Com a Instituição não Financeira	0,00	0,00	0,00
Demais Dívidas Contratuais	1.706.478,01	1.706.478,01	1.706.478,01
Precatórios Posteriores a 05/05/2000(Inclusive) - Vencidos e não Pagos	0,00	0,00	128.951,15
Outras Dívidas	0,00	0,00	0,00
DEDUÇÕES(II)	12.279.535,64	13.488.673,51	8.660.307,52
Disponibilidade de Caixa	12.279.535,64	13.488.673,51	8.660.307,52
Disponibilidade de Caixa Bruta	13.587.758,35	15.242.162,13	13.855.906,31
(-)Restos a Pagar Processados	1.308.222,71	1.753.488,62	5.195.598,79
Demais Haveres Financeiros	0,00	0,00	0,00
DÍVIDA CONSOLIDADA LÍQUIDA - DCL (III) = (I-II)	0,00	0,00	0,00
RECEITA CORRENTE LÍQUIDA - RCL	71.983.547,50	67.382.490,57	71.211.709,35
% DA DC SOBRE A RCL(I/RCL)	6,80	6,49	10,18
% DA DCL SOBRE A RCL(III/RCL)	0,00	0,00	0,00
LIMITE DEFINIDO POR RESOLUÇÃO DO SENADO FEDERAL - <120%>	86.380.257,00	80.858.988,68	85.454.051,22
LIMITE DE ALERTA (inciso III do §1º do art.59 da LRF) - <108%>	77.742.231,30	77.742.231,30	76.908.646,10

OUTROS VALORES NÃO INTEGRANTES DA DC	SALDO DO EXERCÍCIO ANTERIOR	SALDO DO EXERCÍCIO DE 2018	
		Até o 1º Semestre	Até o 2º Semestre
INSUFICIÊNCIA FINANCEIRA	0,00	0,00	0,00
DEPÓSITOS	552.034,18	658.951,30	50.537,75
ANTECIPAÇÕES DA RECEITA ORÇAMENTÁRIA - ARO	0,00	0,00	0,00
PRECATÓRIOS ANTERIORES A 05/05/2000	14.989,65	0,00	0,00
PRECATÓRIOS POSTERIORES A 05/05/2000 (Não incluídos na DC)	280.742,77	280.742,77	242.776,29
PASSIVO ATUARIAL	0,00	0,00	0,00
RP NÃO PROCESSADOS DE EXERCÍCIOS ANTERIORES	1.835.298,30	125.772,04	9.895,55

RELATORIO DE GESTAO FISCAL
DEMONSTRATIVO DAS GARANTIAS E CONTRAGARANTIAS DE VALORES
ORÇAMENTOS FISCAL E DA SEGURIDADE SOCIAL
JANEIRO A DEZEMBRO DE 2018

RGF – Anexo 3 (LRF, art. 55, inciso I, alínea "c" e art. 40, § 1º) — R$ 1,00

GARANTIAS CONCEDIDAS	SALDO DO EXERCÍCIO ANTERIOR	SALDO DO EXERCÍCIO DE 2018	
		Até o 1º Semestre	Até o 2º Semestre
EXTERNAS (I)			
Aval ou Fiança em operações de crédito	0,00	0,00	0,00
Outras Garantias nos Termos da LRF	0,00	0,00	0,00
INTERNAS (II)			
Aval ou Fiança em operações de crédito	0,00	0,00	0,00
Outras Garantias nos Termos da LRF	0,00	0,00	0,00
TOTAL GARANTIAS CONCEDIDAS (III) = (I + II)	0,00	0,00	0,00
RECEITA CORRENTE LÍQUIDA - RCL IV	64.364.819,43	67.382.490,57	71.211.709,35
% do TOTAL DAS GARANTIAS sobre a RCL	0,00	0,00	0,00
LIMITE DEFINIDO POR RESOLUÇÃO DO SENADO FEDERAL - 22%	14.160.260,27	14.824.147,93	15.666.576,06

CONTRAGARANTIAS RECEBIDAS	SALDO DO EXERCÍCIO ANTERIOR	SALDO DO EXERCÍCIO DE 2018	
		Até o 1º Semestre	Até o 2º Semestre
EXTERNAS (V)			
Aval ou Fiança em operações de crédito	0,00	0,00	0,00
Outras Garantias nos Termos da LRF	0,00	0,00	0,00
INTERNAS (VI)			
Aval ou Fiança em operações de crédito	0,00	0,00	0,00
Outras Garantias nos Termos da LRF	0,00	0,00	0,00
TOTAL CONTRAGARANTIAS RECEBIDAS VII = (V + VI)	0,00	0,00	0,00
MEDIDAS CORRETIVAS:			

RELATÓRIO RESUMIDO DA EXECUÇÃO ORÇAMENTÁRIA
DEMONSTRATIVO DAS RECEITAS DE OPERAÇÕES DE CRÉDITO E DESPESAS DE CAPITAL
ORÇAMENTOS FISCAL E DA SEGURIDADE SOCIAL
JANEIRO A DEZEMBRO 2018/BIMESTRE NOVEMBRO - DEZEMBRO
Entidade: PREFEITURA MUNICIPAL DE COLORADO

RREO - ANEXO 9 (LRF, art.53, § 1º, inciso I) — R$ 1,00

RECEITAS	PREVISÃO ATUALIZADA (a)	RECEITAS REALIZADAS (b)	SALDO NÃO REALIZADO (c) = (a - b)
RECEITAS DE OPERAÇÕES DE CRÉDITO¹ (I)	3.280.000,00	154.409,60	3.125.590,40

DESPESAS	DOTAÇÃO ATUALIZADA (d)	DESPESAS EMPENHADAS (e)	DESPESAS LIQUIDADAS	INSCRITAS EM RESTOS A PAGAR NÃO PROCESSADOS	SALDO NÃO EXECUTADO (f)=(d-e)
DESPESAS DE CAPITAL	18.690.216,19	8.158.697,78	6.121.610,72	2.037.087,06	10.531.518,41
(-) Incentivos Fiscais a Contribuintes por Instituições Financeiras	0,00	0,00	0,00	0,00	0,00
(-) Incentivos Fiscais a Contribuintes	0,00	0,00	0,00	0,00	0,00
DESPESA DE CAPITAL LÍQUIDA (II):	18.690.216,19	8.158.697,78	6.121.610,72	2.037.087,06	10.531.518,41
RESULTADO PARA APURAÇÃO DA REGRA DE OURO (III) = (I - II)	-15.410.216,19	-8.004.288,18	-	-	-7.405.928,01

RELATÓRIO DE GESTÃO FISCAL
DEMONSTRATIVO DAS OPERAÇÕES DE CRÉDITO
ORÇAMENTOS FISCAL E DA SEGURIDADE SOCIAL
JANEIRO A DEZEMBRO 2018/SEMESTRE JULHO - DEZEMBRO

RGF – ANEXO 4 (LRF, art. 55, inciso I, alínea "d" e inciso III alínea "c") — R$ 1,00

OPERAÇÕES DE CRÉDITO	VALOR	
	No Semestre de Referência	Até o Semestre de Referência
SUJEITAS AO LIMITE PARA FINS DE CONTRATAÇÃO (I)	3.354.398,28	3.354.398,28
Mobiliária	0,00	0,00
Interna	0,00	0,00
Externa	0,00	0,00
Contratual	3.354.398,28	3.354.398,28
Interna	3.354.398,28	3.354.398,28
Abertura de Crédito	0,00	0,00
Aquisição Financiada de Bens e Arrendamento Mercantil Financeiro	0,00	0,00
Derivadas de PPP	0,00	0,00
Demais Aquisições Financiadas	0,00	0,00
Antecipação de Receita	0,00	0,00
Pela Venda a Termo de Bens e Serviços	0,00	0,00
Demais Antecipações de Receita	0,00	0,00
Assunção, Reconhecimento e Confissão de Dívidas (LRF, art. 29, § 1º)	0,00	0,00
Outras Operações de Crédito	3.354.398,28	3.354.398,28
Externa	0,00	0,00
NÃO SUJEITAS AO LIMITE PARA FINS DE CONTRATAÇÃO (II)	0,00	0,00
Parcelamentos de Dívidas	0,00	0,00
De Tributos	0,00	0,00
De Contribuições Sociais	0,00	0,00
Previdenciárias	0,00	0,00
Demais Contribuições Sociais	0,00	0,00
Do FGTS	0,00	0,00
Melhoria da Administração de Receitas e da Gestão Fiscal, Financeira e Patrimonial	0,00	0,00
Programa de Iluminação Pública - RELUZ	0,00	0,00

APURAÇÃO DO CUMPRIMENTO DOS LIMITES	VALOR	% SOBRE A RCL
RECEITA CORRENTE LÍQUIDA - RCL (IV)	71.211.709,35	—
TOTAL CONSIDERADO PARA FINS DA APURAÇÃO DO CUMPRIMENTO DO LIMITE = (I)	3.354.398,28	4,71
LIMITE GERAL DEFINIDO POR RESOLUÇÃO DO SENADO FEDERAL PARA AS OPERAÇÕES DE CRÉDITO EXTERNAS E INTERNAS	11.393.873,50	16,00
OPERAÇÕES DE CRÉDITO POR ANTECIPAÇÃO DA RECEITA ORÇAMENTÁRIA	0,00	0,00
LIMITE DEFINIDO POR RESOLUÇÃO DO SENADO FEDERAL PARA AS OPERAÇÕES DE CRÉDITO POR ANTECIPAÇÃO DA RECEITA ORÇAMENTÁRIA	4.984.819,65	7,00
TOTAL CONSIDERADO PARA CONTRATAÇÃO DE NOVAS OPERAÇÕES DE CRÉDITO (III) = (I + II)	3.354.398,28	4,71

RELATÓRIO RESUMIDO DA EXECUÇÃO ORÇAMENTÁRIA
DEMONSTRATIVO DAS PARCERIAS PÚBLICO-PRIVADAS
ORÇAMENTOS FISCAL E DA SEGURIDADE SOCIAL
JANEIRO A DEZEMBRO 2018/BIMESTRE NOVEMBRO - DEZEMBRO

RREO - Anexo 13 (Lei nº 11.079, de 30.12.2004, arts. 22, 25 e 28) — R$ 1,00

ESPECIFICAÇÃO	SALDO TOTAL EM 31 DE DEZEMBRO DO EXERCÍCIO ANTERIOR (a)	REGISTROS EFETUADOS EM 2018		SALDO TOTAL (c) = (a + b)
		No Bimestre	Até o Bimestre(b)	

NADA A DECLARAR

DESPESAS DE PPP	EXERCÍCIO ANTERIOR	EXERCÍCIO CORRENTE	2019	2020	2021	2022	2023	2024	2025	2026	2027

NADA A DECLARAR

RELATÓRIO DA GESTÃO FISCAL
DEMONSTRATIVO DA DESPESA COM PESSOAL
ORÇAMENTOS FISCAL E DA SEGURIDADE SOCIAL
JANEIRO/2018 A DEZEMBRO/2018

RGF – ANEXO 1 (LRF, art. 55, inciso I, alínea "a") — R$ 1,00

DESPESAS COM PESSOAL	DESPESAS EXECUTADAS (Últimos 12 Meses)	
	LIQUIDADAS (a)	INSCRITAS EM RESTOS A PAGAR NÃO PROCESSADOS (b)
DESPESA BRUTA COM PESSOAL (I)	33.157.120,81	25.025,00
Pessoal Ativo	31.922.944,61	0,00
Pessoal Inativo e Pensionistas	0,00	0,00
Outras Despesas de Pessoal Decorrentes de Contratos De Terceirização (art. 18, § 1º da LRF)	1.234.776,20	25.025,00
Outras Despesas de Pessoal Decorrentes de Contratos de Terceirização (exceto elemento 34)	0,00	0,00
(-)DESPESAS NÃO COMPUTADAS (art.19, §1º da LRF) (II)	9.396,22	0,00
Indenizações por Demissão e Incentivos à Demissão Voluntária	0,00	0,00
Decorrentes de Decisão Judicial de período anterior ao da apuração	9.396,22	0,00
Despesas de Exercícios Anteriores de período anterior ao da apuração	0,00	0,00
Inativos e Pensionistas com Recursos Vinculados	0,00	0,00
Instrução Normativa TCE/PR 56/2011	0,00	0,00
Pensionistas	0,00	0,00
IRRF	0,00	0,00
DESPESA LÍQUIDA COM PESSOAL (III) = (I-II)	33.147.724,59	25.025,00

APURAÇÃO DO CUMPRIMENTO DO LIMITE LEGAL	VALOR	% SOBRE A RCL AJUSTADA
RECEITA CORRENTE LÍQUIDA - RCL (V)	71.211.709,35	-
Transferências obrigatórias da União relativas as emendas individuais (V) (§ 13, art. 166 da CF)	0,00	-
RECEITA CORRENTE LÍQUIDA AJUSTADA - RCL (VI)	71.211.709,35	-
DESPESA TOTAL COM PESSOAL - DTP (IV) = (III a + III b)	33.147.724,59	46,55
LIMITE MÁXIMO (incisos I, II e III, art. 20 da LRF) - 54,00%	38.454.323,05	54,00%
LIMITE PRUDENCIAL (§ único, art. 22 da LRF) - 51,30%	36.531.606,90	51,30%
LIMITE DE ALERTA (inciso II do § 1º do art. 59 da LRF) - 48,60%	34.608.890,74	48,60%

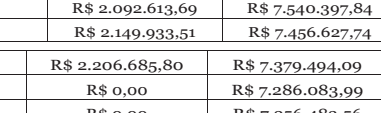

Colorado PREFEITURA MUNICIPAL CNPJ: 76.973.329/0001-93 | www.colorado.pr.gov.br Avenida Brasil, 1250 - Centro - CEP: 86.690-000 (44) 3321-1200

INSTITUTO DE PREV DOS SERV PUB DO MUN DE COLORADO
REGIME PRÓPRIO DE PREVIDÊNCIA SOCIAL
ESTADO DO PARANÁ

RELATÓRIO RESUMIDO DA EXECUÇÃO ORÇAMENTÁRIA
DEMONSTRATIVO DA PROJEÇÃO ATUARIAL DO REGIME DE PREVIDÊNCIA SOCIAL DOS SERVIDORES PÚBLICOS
ORÇAMENTO FISCAL E DA SEGURIDADE SOCIAL

FUNDO FINANCEIRO

ANO	RECEITAS	DESPESAS	RESULTADO
2018	R$ 3.344.778,39	R$ 11.484.022,34	R$ 15.078.320,11
2019	R$ 3.450.405,33	R$ 11.193.625,99	R$ 7.335.099,45
2020	R$ 3.158.196,37	R$ 10.769.066,79	(R$ 275.770,97)
2021	R$ 3.232.075,41	R$ 10.444.566,89	(R$ 7.488.262,45)
2022	R$ 3.273.595,19	R$ 10.262.022,36	(R$ 14.476.689,61)
2023	R$ 3.246.791,65	R$ 10.047.895,81	(R$ 21.277.793,78)
2024	R$ 3.239.159,43	R$ 10.032.396,62	(R$ 28.071.030,97)
2025	R$ 3.129.899,49	R$ 9.891.379,94	(R$ 34.832.511,42)
2026	R$ 3.097.541,05	R$ 9.809.361,74	(R$ 41.544.332,11)
2027	R$ 3.046.479,93	R$ 9.895.758,15	(R$ 48.393.610,33)
2028	R$ 2.920.430,48	R$ 10.189.468,68	(R$ 55.662.648,53)
2029	R$ 2.722.266,97	R$ 9.428.948,77	(R$ 62.369.330,33)
2030	R$ 2.561.033,48	R$ 9.498.070,86	(R$ 69.306.367,71)
2031	R$ 2.362.343,94	R$ 9.334.178,43	(R$ 76.278.202,20)
2032	R$ 2.309.532,07	R$ 9.181.467,05	(R$ 83.150.137,18)
2033	R$ 2.245.175,37	R$ 9.235.480,91	(R$ 90.140.442,72)
2034	R$ 2.075.519,29	R$ 9.203.372,64	(R$ 97.268.296,07)
2035	R$ 1.961.717,66	R$ 9.101.250,49	(R$ 104.407.828,91)
2036	R$ 1.901.755,90	R$ 8.929.856,55	(R$ 111.435.929,56)
2037	R$ 1.900.094,11	R$ 8.735.343,58	(R$ 118.271.179,03)
2038	R$ 1.925.818,52	R$ 8.590.299,75	(R$ 124.935.660,27)
2039	R$ 1.926.846,95	R$ 8.498.077,28	(R$ 131.506.890,59)
2040	R$ 1.905.621,84	R$ 8.340.730,52	(R$ 137.941.999,28)
2041	R$ 1.926.493,70	R$ 8.198.269,43	(R$ 144.213.775,00)
2042	R$ 1.944.723,64	R$ 8.100.745,90	(R$ 150.369.797,26)
2043	R$ 1.936.412,94	R$ 7.979.335,51	(R$ 156.412.719,83)
2044	R$ 1.966.470,38	R$ 7.962.475,03	(R$ 162.408.724,48)
2045	R$ 1.929.443,35	R$ 7.833.217,15	(R$ 168.312.498,28)
2046	R$ 1.976.248,72	R$ 7.722.333,01	(R$ 174.058.582,56)
2047	R$ 2.034.720,67	R$ 7.611.745,37	(R$ 179.635.607,27)
2048	R$ 2.092.613,69	R$ 7.540.397,84	(R$ 185.083.391,42)
2049	R$ 2.149.933,51	R$ 7.456.627,74	(R$ 190.390.085,66)
2050	R$ 2.206.685,80	R$ 7.379.494,09	(R$ 195.562.893,94)
2051	R$ 0,00	R$ 7.286.083,99	(R$ 202.848.977,93)
2052	R$ 0,00	R$ 7.256.483,56	(R$ 210.105.461,49)
2053	R$ 0,00	R$ 7.224.759,35	(R$ 217.330.220,84)
2054	R$ 0,00	R$ 7.176.872,51	(R$ 224.507.093,35)
2055	R$ 0,00	R$ 7.101.357,43	(R$ 231.608.450,78)
2056	R$ 0,00	R$ 7.009.046,83	(R$ 238.617.497,61)
2057	R$ 0,00	R$ 6.956.263,49	(R$ 245.573.761,10)
2058	R$ 0,00	R$ 6.882.279,02	(R$ 252.456.040,12)
2059	R$ 0,00	R$ 6.810.542,74	(R$ 259.266.582,86)
2060	R$ 0,00	R$ 6.741.106,41	(R$ 266.007.689,27)
2061	R$ 0,00	R$ 6.647.165,47	(R$ 272.654.854,75)
2062	R$ 0,00	R$ 6.584.096,46	(R$ 279.238.951,21)
2063	R$ 0,00	R$ 6.444.736,03	(R$ 285.683.687,24)
2064	R$ 0,00	R$ 6.310.067,72	(R$ 291.993.754,96)
2065	R$ 0,00	R$ 6.187.636,92	(R$ 298.181.391,89)
2066	R$ 0,00	R$ 6.023.426,36	(R$ 304.204.818,25)
2067	R$ 0,00	R$ 5.809.031,23	(R$ 310.013.849,48)
2068	R$ 0,00	R$ 5.632.046,64	(R$ 315.645.896,12)
2069	R$ 0,00	R$ 5.409.721,09	(R$ 321.055.617,21)
2070	R$ 0,00	R$ 5.153.576,04	(R$ 326.209.193,25)
2071	R$ 0,00	R$ 4.922.389,19	(R$ 331.131.582,44)
2072	R$ 0,00	R$ 4.665.526,27	(R$ 335.797.108,71)
2073	R$ 0,00	R$ 4.438.198,15	(R$ 340.235.306,86)
2074	R$ 0,00	R$ 4.197.239,53	(R$ 344.432.546,38)
2075	R$ 0,00	R$ 3.863.236,66	(R$ 348.295.783,04)
2076	R$ 0,00	R$ 3.654.833,97	(R$ 351.950.617,01)
2077	R$ 0,00	R$ 3.404.836,78	(R$ 355.355.453,80)
2078	R$ 0,00	R$ 3.061.446,76	(R$ 358.416.900,56)
2079	R$ 0,00	R$ 2.681.566,42	(R$ 361.098.466,98)
2080	R$ 0,00	R$ 2.432.071,30	(R$ 363.530.538,28)
2081	R$ 0,00	R$ 2.197.274,50	(R$ 365.727.812,78)
2082	R$ 0,00	R$ 1.927.918,84	(R$ 367.655.731,62)
2083	R$ 0,00	R$ 1.798.783,85	(R$ 369.454.515,47)
2084	R$ 0,00	R$ 1.635.744,61	(R$ 371.090.260,09)
2085	R$ 0,00	R$ 1.401.253,55	(R$ 372.491.513,64)
2086	R$ 0,00	R$ 1.263.531,74	(R$ 373.755.045,38)
2087	R$ 0,00	R$ 1.139.396,77	(R$ 374.894.442,15)
2088	R$ 0,00	R$ 993.327,79	(R$ 375.887.769,95)
2089	R$ 0,00	R$ 779.177,40	(R$ 376.666.947,35)
2090	R$ 0,00	R$ 600.471,52	(R$ 377.267.418,86)
2091	R$ 0,00	R$ 498.044,45	(R$ 377.765.463,32)
2092	R$ 0,00	R$ 360.072,81	(R$ 378.125.536,13)
2093	R$ 0,00	R$ 212.994,41	(R$ 378.338.530,54)

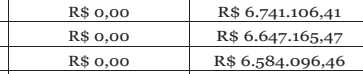

RELATÓRIO DE GESTÃO FISCAL
DEMONSTRATIVO DOS RESTOS A PAGAR
ORÇAMENTOS FISCAL E DA SEGURIDADE SOCIAL
JANEIRO A DEZEMBRO 2018/SEMESTRE JULHO - DEZEMBRO

RGF - ANEXO 6 (LRF, art. 55, inciso III, alínea "b") — R$ 1,00

DESTINAÇÃO DE RECURSOS	RESTOS A PAGAR					
	Liquidados e Não Pagos (Processados)		Empenhados e Não Liquidados (Não Processados)		DISPONIBILIDADE DE CAIXA LÍQUIDA (ANT

Colorado PREFEITURA MUNICIPAL CNPJ: 76.970.326/0001-03
www.colorado.pr.gov.br
Avenida Brasil, 1250 - Centro - CEP: 86.690-000
(44) 3321-1200

INSTITUTO DE PREV DOS SERVI PUB DO MUN DE COLORADO
ESTADO DO PARANÁ
RELATÓRIO DE GESTÃO FISCAL
DEMONSTRATIVO DA DÍVIDA CONSOLIDADA LÍQUIDA
ORÇAMENTO FISCAL E DA SEGURIDADE SOCIAL
JANEIRO A DEZEMBRO / 2.018

RGF – ANEXO 2 (LRF, Art. 55, inciso I, alínea "b") — R$ 1,00

DÍVIDA CONSOLIDADA	SALDO DO EXERCÍCIO ANTERIOR	SALDO DO EXERCÍCIO DE 2018 Até 1º Sem.	Até 2º Sem.
DÍVIDA CONSOLIDADA - DC (I)	0,00	0,00	0,00
Dívida Mobiliária	0,00	0,00	0,00
Dívida Contratual	0,00	0,00	0,00
Empréstimos	0,00	0,00	0,00
Interna	0,00	0,00	0,00
Externa	0,00	0,00	0,00
Reestruturação da Dívida de Estados e Municípios	0,00	0,00	0,00
Financiamentos	0,00	0,00	0,00
Internos	0,00	0,00	0,00
Externos	0,00	0,00	0,00
Parcelamento e Renegociação de dívidas	0,00	0,00	0,00
De Tributos	0,00	0,00	0,00
De Contribuições Previdenciárias	0,00	0,00	0,00
Demais Contribuições Sociais	0,00	0,00	0,00
Do FGTS	0,00	0,00	0,00
Com Instituição Não Financeira	0,00	0,00	0,00
Demais Dívidas Contratuais	0,00	0,00	0,00
Precatórios Posteriores a 05/05/2000 (Inclusive) – Vencidos e não Pagos	0,00	0,00	0,00
Outras Dívidas	0,00	0,00	0,00
DEDUÇÕES (II)	0,00	500.850,00	381.600,00
Disponibilidade de Caixa	0,00	0,00	0,00
Disponibilidade de Caixa Bruta	0,00	0,00	0,00
(–) Restos a Pagar Processados (Exceto Precatórios)	0,00	0,00	0,00
Demais Haveres Financeiros	0,00	500.850,00	381.600,00
DÍVIDA CONSOLIDADA LÍQUIDA - DCL (III) = (I-II)	0,00	-500.850,00	-381.600,00
RECEITA CORRENTE LÍQUIDA - RCL	0,00	0,00	0,00
% DA DC SOBRE RCL (I/RCL)	0,00	0,00	0,00
% DA DCL SOBRE RCL (III/RCL)	0,00	0,00	0,00
LIMITE DEFINIDO POR RESOLUÇÃO DO SENADO FEDERAL – <120%>	0,00	0,00	0,00
LIMITE DE ALERTA (inciso III do § 1º do art. 59 da LRF) - <108%>	0,00	0,00	0,00

OUTROS VALORES NÃO INTEGRANTES DA DC	SALDO DO EXERCÍCIO ANTERIOR	SALDO DO EXERCÍCIO DE 2018 Até 1º Sem.	Até 2º Sem.
PRECATÓRIOS ANTERIORES A 05/05/2000	0,00	0,00	0,00
PRECATÓRIOS POSTERIORES A 05/05/2000 (Não incluídos na DC)	0,00	0,00	0,00
PASSIVO ATUARIAL	-10.706.115,32	-10.706.115,32	26.836.995,13
INSUFICIÊNCIA FINANCEIRA	0,00	0,00	0,00
DEPÓSITOS E CONSIGNAÇÕES SEM CONTRAPARTIDA	0,00	0,00	0,00
RP NÃO PROCESSADOS DE EXERCÍCIOS ANTERIORES	0,00	0,00	0,00
ANTECIPAÇÕES DE RECEITA ORÇAMENTÁRIA – ARO	0,00	0,00	0,00
DÍVIDA CONTRATUAL DE PPP	0,00	0,00	0,00
APROPRIAÇÃO DE DEPÓSITOS JUDICIAIS - LC 151/2015	0,00	0,00	0,00

INSTITUTO DE PREV DOS SERVI PUB DO MUN DE COLORADO
REGIME PRÓPRIO DE PREVIDÊNCIA SOCIAL
ESTADO DO PARANÁ
RELATÓRIO DE GESTÃO FISCAL
DEMONSTRATIVO DAS GARANTIAS E CONTRAGARANTIAS DE VALORES
ORÇAMENTO FISCAL E DA SEGURIDADE SOCIAL
JANEIRO A DEZEMBRO / 2.018

RGF – ANEXO 3 (LRF, art. 55, inciso I, alínea "c" e art. 40, §1º) — R$ 1,00

GARANTIAS CONCEDIDAS	SALDO DO EXERCÍCIO ANTERIOR	SALDO DO EXERCÍCIO DE 2018 Até o 1º Semestre	Até o 2º Semestre
TOTAL GARANTIAS CONCEDIDAS (V) = (I + II + III + IV)	0,00	0,00	0,00
RECEITA CORRENTE LÍQUIDA - RCL (VI)	0,00	0,00	0,00
% do TOTAL DAS GARANTIAS sobre a RCL	0,00	0,00	0,00
LIMITE DEFINIDO POR RESOLUÇÃO DO SENADO FEDERAL - <22%>	0,00	0,00	0,00
LIMITE DE ALERTA (inciso III do §1º do art. 59 da LRF) - <19,80%>	0,00	0,00	0,00

CONTRAGARANTIAS RECEBIDAS	SALDO DO EXERCÍCIO ANTERIOR	SALDO DO EXERCÍCIO DE 2018 Até o 1º Semestre	Até o 2º Semestre
TOTAL CONTRAGARANTIAS RECEBIDAS (XI) = (VII + VIII + IX + X)	0,00	0,00	0,00
MEDIDAS CORRETIVAS:			

INSTITUTO DE PREV DOS SERVI PUB DO MUN DE COLORADO
REGIME PRÓPRIO DE PREVIDÊNCIA SOCIAL
ESTADO DO PARANÁ
RELATÓRIO DE GESTÃO FISCAL
DEMONSTRATIVO DAS OPERAÇÕES DE CRÉDITO
ORÇAMENTO FISCAL E DA SEGURIDADE SOCIAL
JANEIRO A DEZEMBRO 2.018/SEMESTRAL JULHO-DEZEMBRO

RGF – ANEXO 4 (LRF, art. 55, inciso I, alínea "d" e inciso III alínea "c") — R$ 1,00

OPERAÇÕES DE CRÉDITO	VALOR REALIZADO No Semestre de Referência	Até o Semestre de Referência (a)
Mobiliária	0,00	0,00
Interna	0,00	0,00
Externa	0,00	0,00
Contratual	0,00	0,00
Interna	0,00	0,00
Empréstimos	0,00	0,00
Aquisição Financiada de Bens e Arrendamento Mercantil Financeiro	0,00	0,00
Antecipação de Receita pela Venda a Termo de Bens e Serviços	0,00	0,00
Assunção, Reconhecimento e Confissão de Dívidas (LRF, art. 29, § 1º)	0,00	0,00
Operações de crédito previstas no art . 7º § 3º da RSF nº 43/2001 ¹ (I)	0,00	0,00
Externa	0,00	0,00
Empréstimos	0,00	0,00
Aquisição Financiada de Bens e Arrendamento Mercantil Financeiro	0,00	0,00
Antecipação de Receita pela Venda a Termo de Bens e Serviços	0,00	0,00
Assunção, Reconhecimento e Confissão de Dívidas (LRF, art. 29, § 1º)	0,00	0,00
Operações de crédito previstas no art . 7º § 3º da RSF nº 43/2001 ¹ (II)	0,00	0,00
TOTAL (III)	**0,00**	**0,00**

APURAÇÃO DO CUMPRIMENTO DOS LIMITES	VALOR	% SOBRE A RCL
RECEITA CORRENTE LÍQUIDA - RCL (IV)	0,00	-
OPERAÇÕES VEDADAS (V)	0,00	0,00
TOTAL CONSIDERADO PARA FINS DA APURAÇÃO DO CUMPRIMENTO DO LIMITE (VI) = (IIIa + V - Ia - IIa)	0,00	0,00
LIMITE GERAL DEFINIDO POR RESULUÇÃO DO SENADO FEDERAL PARA AS OPERAÇÕES DE CRÉDITO INTERNAS E EXTERNAS (16%)	0,00	0,00
LIMITE DE ALERTA (inciso III do §1º do art. 59 da LRF) - <14,40%>	0,00	0,00
OPERAÇÕES DE CRÉDITO POR ANTECIPAÇÃO DA RECEITA ORÇAMENTÁRIA	0,00	0,00
LIMITE DEFINIDO POR RESOLUÇÃO DO SENADO FEDERAL PARA AS OPERAÇÕES DE CRÉDITO POR ANTECIPAÇÃO DA RECEITA ORÇAMENTÁRIA	0,00	0,00

OUTRAS OPERAÇÕES QUE INTEGRAM A DÍVIDA CONSOLIDADA	VALOR REALIZADO No Semestre de Referência	Até o Semestre de Referência (a)
Parcelamentos de Dívidas	0,00	0,00
Tributos	0,00	0,00
Contribuições Previdenciárias	0,00	0,00
FGTS	0,00	0,00
Operações de reestruturação e recomposição do principal de dívidas	0,00	0,00

INSTITUTO DE PREV DOS SERVI PUB DO MUN DE COLORADO
REGIME PRÓPRIO DE PREVIDÊNCIA SOCIAL
ESTADO DO PARANÁ
RELATÓRIO RESUMIDO DA EXECUÇÃO ORÇAMENTÁRIA
DEMONSTRATIVO DAS RECEITAS DE OPERAÇÕES DE CRÉDITO E DESPESAS DE CAPITAL
ORÇAMENTOS FISCAL E DA SEGURIDADE SOCIAL
JANEIRO A DEZEMBRO 2.018/BIMESTRE NOVEMBRO-DEZEMBRO

RREO – ANEXO 9 (LRF, Art. 53, inciso I) — R$ 1,00

RECEITAS	PREVISÃO ATUALIZADA (a)	RECEITAS REALIZADAS (b)	SALDO NÃO REALIZADO (c) = (a - b)
RECEITAS DE OPERAÇÕES DE CRÉDITO (I)	0,00	0,00	0,00

DESPESAS	DOTAÇÃO ATUALIZADA (d)	DESPESAS EMPENHADAS (e)	DESPESAS LIQUIDADAS	DESPESAS INSCRITAS EM RESTOS A PAGAR NÃO PROCESSADOS	SALDO NÃO EXECUTADO (f) = (d - e)
DESPESAS DE CAPITAL	0,00	0,00	0,00	0,00	0,00
(-) Incentivos Fiscais a Contribuinte	0,00	0,00	0,00	0,00	0,00
(-) Incentivos Fiscais a Contribuinte por Instituições Financeiras	0,00	0,00	0,00	0,00	0,00
DESPESA DE CAPITAL LÍQUIDA (II)	0,00	0,00	0,00	0,00	0,00
RESULTADO PARA APURAÇÃO DA REGRA DE OUROS (III) = (I -II)	**0,00**	**0,00**	-	-	**0,00**

INSTITUTO DE PREV DOS SERVI PUB DO MUN DE COLORADO
REGIME PRÓPRIO DE PREVIDÊNCIA SOCIAL
ESTADO DO PARANÁ
RELATÓRIO RESUMIDO DA EXECUÇÃO ORÇAMENTÁRIA
DEMONSTRATIVO DA RECEITA DE
ALIENAÇÃO DE ATIVOS E APLICAÇÃO DOS RECURSOS
ORÇAMENTO FISCAL E DA SEGURIDADE SOCIAL
JANEIRO A DEZEMBRO 2.018/BIMESTRE NOVEMBRO-DEZEMBRO

RREO – ANEXO XI (LRF, art. 53, § 1º, inciso III) — R$ 1,00

RECEITAS	PREVISÃO ATUALIZADA (a)	RECEITAS REALIZADAS (b)	SALDO (c) = (a-b)
RECEITAS DE ALIENAÇÃO DE ATIVOS (I)	0,00	0,00	0,00
Receita de Alienação de Bens Móveis	0,00	0,00	0,00
Receita de Alienação de Bens Imóveis	0,00	0,00	0,00

DESPESAS	DOTAÇÃO ATUALIZADA (d)	DESPESAS EMPENHADAS (e)	DESPESAS LIQUIDADAS	DESPESAS PAGAS (f)	DESPESAS INSCRITAS EM RESTOS A PAGAR NÃO PROCESSADOS	PAGAMENTO DE RESTOS A PAGAR (g)	SALDO (h) = (d-e)
APLICAÇÃO DOS RECURSOS DA ALIENAÇÃO DE ATIVOS (II)	0,00	0,00	0,00	0,00	0,00	0,00	0,00
Despesas de Capital	0,00	0,00	0,00	0,00	0,00	0,00	0,00
Investimentos	0,00	0,00	0,00	0,00	0,00	0,00	0,00
Inversões Financeiras	0,00	0,00	0,00	0,00	0,00	0,00	0,00
Amortização da Dívida	0,00	0,00	0,00	0,00	0,00	0,00	0,00
Despesas Correntes dos Regimes de Previdência	0,00	0,00	0,00	0,00	0,00	0,00	0,00
Regime Próprio dos Servidores Públicos	0,00	0,00	0,00	0,00	0,00	0,00	0,00

SALDO FINANCEIRO A APLICAR	2017 (i)	2018 (j) = (Ib - (IIf + IIg))	SALDO ATUAL (k) = (IIIi + IIIj)
VALOR (III)	0,00	0,00	0,00

INSTITUTO DE PREV DOS SERVI PUB DO MUN DE COLORADO
REGIME PRÓPRIO DE PREVIDÊNCIA SOCIAL
ESTADO DO PARANÁ
RELATÓRIO DE GESTÃO FISCAL
DEMONSTRATIVO SIMPLIFICADO DO
RELATÓRIO DE GESTÃO FISCAL
ORÇAMENTOS FISCAL E DA SEGURIDADE SOCIAL
ATÉ O 2º SEMESTRE DE 2.018

LRF, Art. 48 - Anexo VI — R$ 1,00

RECEITA CORRENTE LÍQUIDA	VALOR ATÉ O SEMESTRE
Receita Corrente Líquida	0,00
Receita Corrente Líquida Ajustada	0,00

DESPESAS COM PESSOAL	VALOR	% SOBRE A RCL
Despesa Total com Pessoal - DTP	204.571,10	0,00
Limite Máximo (Incisos I, II, III, Art. 20 da LRF) - <54,00%>	0,00	0,00
Limite Prudencial (parágrafo único, Art. 22 da LRF) - <95% do Limite Máximo>	0,00	0,00
Limite de Alerta (inciso II do §1º do art. 59 da LRF) - <90% do Limite Máximo>	0,00	0,00

DÍVIDA CONSOLIDADA	VALOR	% SOBRE A RCL
Divida Consolidada Líquida	0,00	0,00
Limite definido por Resolução do Senado Federal	0,00	0,00

GARANTIAS DE VALORES	VALOR	% SOBRE A RCL
Total das Garantias Concedidas	0,00	0,00
Limite Definido por Resolução do Senado Federal	0,00	0,00

OPERAÇÕES DE CRÉDITO	VALOR	% SOBRE A RCL
Operações de Crédito Internas e Externas	0,00	0,00
Limite Definido pelo Senado Federal para Operação de Crédito Externas e Internas	0,00	0,00
Operações de Crédito por Antecipação de Receita	0,00	0,00
Limite Definido pelo Senado Federal para Operação de Crédito por Antecipação da Receita	0,00	0,00

RESTOS A PAGAR	INSCRIÇÃO EM RESTOS A PAGAR NÃO PROCESSADOS DO EXERCÍCIO	DISPONIBILIDADE DE CAIXA LÍQUIDA(ANTES DA INSCRIÇÃO EM RESTOS A PAGAR NÃO PROCESSADO DO EXERCÍCIO)
Valor Total	0,00	26.375.098,16

Colorado PREFEITURA MUNICIPAL CNPJ: 76.970.326/0001-03
www.colorado.pr.gov.br
Avenida Brasil, 1250 - Centro - CEP: 86.690-000
(44) 3321-1200

INSTITUTO DE PREV DOS SERVI PUB DO MUN DE COLORADO
REGIME PRÓPRIO DE PREVIDÊNCIA SOCIAL
ESTADO DO PARANÁ
RELATÓRIO RESUMIDO DA EXECUÇÃO ORÇAMENTÁRIA
DEMONSTRATIVO DAS RECEITAS E DESPESAS PREVIDENCIÁRIAS DO REGIME PRÓPRIO DE PREVIDÊNCIA DOS SERVIDORES
ORÇAMENTO DA SEGURIDADE SOCIAL
JANEIRO A DEZEMBRO 2.018/BIMESTRE NOVEMBRO-DEZEMBRO

RREO – Anexo 4 (LRF, art 53, inciso II) — R$ 1,00

PLANO PREVIDENCIÁRIO

RECEITAS PREVIDENCIÁRIAS - RPPS	PREVISÃO INICIAL	PREVISÃO ATUALIZADA	RECEITAS REALIZADAS até o Bimestre 2018	até o Bimestre 2017
RECEITAS CORRENTES (I)	5.581.550,00	5.581.550,00	6.076.655,28	10.438.650,91
Receita de Contribuições dos Segurados	1.931.395,00	1.931.395,00	1.626.064,38	1.859.295,05
Pessoal Civil	1.931.395,00	1.931.395,00	1.626.064,38	1.859.295,05
Ativo	1.906.923,00	1.906.923,00	1.600.132,00	1.835.112,95
Inativo	22.247,00	22.247,00	23.423,51	22.003,09
Pensionista	2.225,00	2.225,00	2.508,87	2.179,01
Militar	0,00	0,00	0,00	0,00
Ativo	0,00	0,00	0,00	0,00
Inativo	0,00	0,00	0,00	0,00
Pensionista	0,00	0,00	0,00	0,00
Receita de Contribuições Patronais	2.080.279,00	2.080.279,00	1.751.728,95	2.078.059,78
Pessoal Civil	2.080.279,00	2.080.279,00	1.751.728,95	1.863.409,78
Ativo	2.080.279,00	2.080.279,00	1.751.728,95	1.863.409,78
Inativo	0,00	0,00	0,00	0,00
Pensionista	0,00	0,00	0,00	0,00
Militar	0,00	0,00	0,00	0,00
Ativo	0,00	0,00	0,00	0,00
Inativo	0,00	0,00	0,00	0,00
Pensionista	0,00	0,00	0,00	0,00
Em Regime de Parcelamento de Débitos	0,00	0,00	0,00	214.650,00
Receita Patrimonial	469.876,00	469.876,00	2.698.861,95	2.481.035,89
Receitas Imobiliárias	0,00	0,00	0,00	0,00
Receitas de Valores Mobiliários	469.876,00	469.876,00	2.698.861,95	2.481.035,89
Outras Receitas Patrimoniais	0,00	0,00	0,00	0,00
Receita de Serviços	0,00	0,00	0,00	0,00
Outras Receitas Correntes	1.100.000,00	1.100.000,00	0,00	4.020.260,19
Compensação Previenciária do RGPS para o RPPS	1.100.000,00	1.100.000,00	0,00	1.360.367,06
Aportes Periódicos para Amortização de Déficit Atuarial do RPPS (II)	0,00	0,00	0,00	0,00
Demais Receitas Correntes	0,00	0,00	0,00	2.659.893,13
RECEITAS DE CAPITAL (III)	0,00	0,00	0,00	0,00
Alienação de Bens, Direitos e Ativos	0,00	0,00	0,00	0,00
Amortização de Empréstimos	0,00	0,00	0,00	0,00
Outras Receitas de Capital	0,00	0,00	0,00	0,00
RECEITAS CORRENTES (IX)	0,00	0,00	0,00	0,00
Receita de Contribuições dos Segurados	0,00	0,00	0,00	0,00
Pessoal Civil	0,00	0,00	0,00	0,00
Ativo	0,00	0,00	0,00	0,00
Inativo	0,00	0,00	0,00	0,00
Pensionista	0,00	0,00	0,00	0,00
Militar	0,00	0,00	0,00	0,00
Ativo	0,00	0,00	0,00	0,00
Inativo	0,00	0,00	0,00	0,00
Pensionista	0,00	0,00	0,00	0,00
Receita de Contribuições Patronais	0,00	0,00	0,00	0,00
Pessoal Civil	0,00	0,00	0,00	0,00
Ativo	0,00	0,00	0,00	0,00
Inativo	0,00	0,00	0,00	0,00
Pensionista	0,00	0,00	0,00	0,00
Militar	0,00	0,00	0,00	0,00
Ativo	0,00	0,00	0,00	0,00
Inativo	0,00	0,00	0,00	0,00
Pensionista	0,00	0,00	0,00	0,00
Em Regime de Parcelamento de Débitos	0,00	0,00	0,00	0,00
Receita Patrimonial	0,00	0,00	0,00	0,00
Receitas Imobiliárias	0,00	0,00	0,00	0,00
Receitas de Valores Mobiliários	0,00	0,00	0,00	0,00
Outras Receitas Patrimoniais	0,00	0,00	0,00	0,00
Receita de Serviços	0,00	0,00	0,00	0,00
Outras Receitas Correntes	0,00	0,00	0,00	0,00
Compensação Previenciária do RGPS para o RPPS	0,00	0,00	0,00	0,00
Demais Receitas Correntes	0,00	0,00	0,00	0,00
RECEITAS DE CAPITAL (X)	0,00	0,00	0,00	0,00
Alienação de Bens, Direitos e Ativos	0,00	0,00	0,00	0,00
Amortização de Empréstimos	0,00	0,00	0,00	0,00
Outras Receitas de Capital	0,00	0,00	0,00	0,00
TOTAL DAS RECEITAS PREVIDENCIÁRIAS - RPPS (IV) = (I + III - II)	**5.581.550,00**	**5.581.550,00**	**6.076.655,28**	**10.438.650,91**

DESPESAS PREVIDENCIÁRIAS -RPPS	DOTAÇÃO INICIAL	DOTAÇÃO ATUALIZADA	DESPESAS EMPENHADAS até o Bimestre 2018	até o Bimestre 2017	DESPESAS LIQUIDADAS até o Bimestre 2018	até o Bimestre 2017	INSCRITAS EM RESTOS A PAGAR NÃO PROCESSADOS até o Bimestre 2018	até o Bimestre 2017
ADMINISTRAÇÃO (V)	370.000,00	370.000,00	160.396,29	138.752,64	160.396,29	138.752,64	0,00	0,00
Despesas Correntes	370.000,00	370.000,00	160.396,29	138.752,64	160.396,29	138.752,64	0,00	0,00
Despesas de Capital	0,00	0,00	0,00	0,00	0,00	0,00	0,00	0,00
PREVIDÊNCIA (VI)	8.667.750,00	9.067.750,00	8.955.133,85	7.968.716,26	8.955.133,85	7.968.716,26	0,00	0,00
Benefícios - Civil	8.667.750,00	9.067.750,00	8.955.133,85	7.968.716,26	8.955.133,85	7.968.716,26	0,00	0,00
Aposentadorias	7.098.000,00	7.418.000,00	7.335.211,72	6.513.559,60	7.335.211,72	6.513.559,60	0,00	0,00
Pensões	1.569.750,00	1.649.750,00	1.619.922,13	1.455.156,66	1.619.922,13	1.455.156,66	0,00	0,00
Outros Benefícios Previdenciários	0,00	0,00	0,00	0,00	0,00	0,00	0,00	0,00
Benefícios - Militar	0,00	0,00	0,00	0,00	0,00	0,00	0,00	0,00
Reformas	0,00	0,00	0,00	0,00	0,00	0,00	0,00	0,00
Pensões	0,00	0,00	0,00	0,00	0,00	0,00	0,00	0,00
Outros Benefícios Previdenciários	0,00	0,00	0,00	0,00	0,00	0,00	0,00	0,00
Outras Despesas Previdenciárias	0,00	0,00	0,00	0,00	0,00	0,00	0,00	0,00
Compensação Previdenciária do RPPS para o RGPS	0,00	0,00	0,00	0,00	0,00	0,00	0,00	0,00
Demais Despesas Previdenciárias	0,00	0,00	0,00	0,00	0,00	0,00	0,00	0,00
TOTAL DAS DESPESAS PREVIDENCIÁRIAS RPPS (VII) = (V + VI)	**9.037.750,00**	**9.437.750,00**	**9.115.530,14**	**8.107.468,90**	**9.115.530,14**	**8.107.468,90**	**0,00**	**0,00**
RESULTADO PREVIDENCIÁRIO (VIII) = (IV - VII)	**-3.456.200,00**	**-3.856.200,00**	**-3.038.874,86**	**2.331.182,01**	**-3.038.874,86**	**2.331.182,01**	**6.076.655,28**	**0,00**

RECURSOS RPPS ARRECADADOS EM EXERCÍCIOS ANTERIORES	PREVISÃO ORÇAMENTÁRIA
VALOR	0,00

RESERVA ORÇAMENTÁRIA DO RPPS	PREVISÃO ORÇAMENTÁRIA
VALOR	0,00

APORTES DE RECURSOS PARA O PLANO PREVIDENCIÁRIO DO RPPS	APORTES REALIZADOS
Plano de Amortização - Contribuição Patronal Suplementar	
Plano de Amortização - Aporte Periódico de Valores Predefini	
Outros Aportes para o RPPS	
Recursos para Cobertura de Déficit Financeiro	

BENS E DIREITOS DO RPPS	PERÍODO DE REFERÊNCIA 0	-1
Caixa e Equivalentes de Caixa	236.652,06	2.424.059,28
Investimentos e Aplicações	26.285.758,56	51.249.930,98
Outros Bens e Direitos	381.600,00	1.287.900,00

PLANO FINANCEIRO

RECEITAS PREVIDENCIÁRIAS - RPPS	PREVISÃO INICIAL	PREVISÃO ATUALIZADA	RECEITAS REALIZADAS até o Bimestre 2018	até o Bimestre 2017
TOTAL DAS RECEITAS PREVIDENCIÁRIAS - RPPS (XI) = (IX + X)				

DESPESAS PREVIDENCIÁRIAS -RPPS	DOTAÇÃO INICIAL	DOTAÇÃO ATUALIZADA	DESPESAS EMPENHADAS até o Bimestre 2018	até o Bimestre 2017	DESPESAS LIQUIDADAS até o Bimestre 2018	até o Bimestre 2017	INSCRITAS EM RESTOS A PAGAR NÃO PROCESSADOS até o Bimestre 2018	até o Bimestre 2017
ADMINISTRAÇÃO (XII)	0,00	20.000,00	0,00	0,00	0,00	0,00	0,00	0,00
Despesas Correntes	0,00	20.000,00	0,00	0,00	0,00	0,00	0,00	0,00
Despesas de Capital	0,00	0,00	0,00	0,00	0,00	0,00	0,00	0,00
PREVIDÊNCIA (XIII)	0,00	150.000,00	0,00	0,00	0,00	0,00	0,00	0,00
Benefícios - Civil	0,00	0,00	0,00	0,00	0,00	0,00	0,00	0,00
Aposentadorias	0,00	0,00	0,00	0,00	0,00	0,00	0,00	0,00
Pensões	0,00	0,00	0,00	0,00	0,00	0,00	0,00	0,00
Outros Benefícios Previdenciários	0,00	0,00	0,00	0,00	0,00	0,00	0,00	0,00
Benefícios - Militar	0,00	0,00	0,00	0,00	0,00	0,00	0,00	0,00
Reformas	0,00	0,00	0,00	0,00	0,00	0,00	0,00	0,00
Pensões	0,00	0,00	0,00	0,00	0,00	0,00	0,00	0,00
Outros Benefícios Previdenciários	0,00	0,00	0,00	0,00	0,00	0,00	0,00	0,00
Outras Despesas Previdenciárias	0,00	150.000,00	0,00	0,00	0,00	0,00	0,00	0,00
Compensação Previdenciária do RPPS para o RGPS	0,00	150.000,00	0,00	0,00	0,00	0,00	0,00	0,00
Demais Despesas Previdenciárias	0,00	0,00	0,00	0,00	0,00	0,00	0,00	0,00
TOTAL DAS DESPESAS PREVIDENCIÁRIAS RPPS (XIV) = (XII + XIII)	**0,00**	**170.000,00**	**0,00**	**0,00**	**0,00**	**0,00**	**0,00**	**0,00**
RESULTADO PREVIDENCIÁRIO (XV) = (XI - XIV)	**0,00**	**-170.000,00**	**0,00**	**0,00**	**0,00**	**0,00**	**0,00**	**0,00**

APORTES DE RECURSOS PARA O PLANO FINANCEIRO DO RPPS	APORTES REALIZADOS
Recursos para Cobertura de Déficit Financeiro	
Recursos para Formação de Reserva	

INSTITUTO DE PREV DOS SERVI PUB DO MUN DE COLORADO
REGIME PRÓPRIO DE PREVIDÊNCIA SOCIAL
ESTADO DO PARANÁ
RELATÓRIO RESUMIDO DA EXECUÇÃO ORÇAMENTÁRIA
DEMONSTRATIVO DOS RESULTADOS PRIMÁRIO E NOMINAL
ORÇAMENTOS FISCAL E DA SEGURIDADE SOCIAL
JANEIRO A DEZEMBRO 2.018/BIMESTRE NOVEMBRO-DEZEMBRO

RREO – Anexo 6 (LRF, art 53, inciso III) — Em reais

ACIMA DA LINHA

RECEITAS PRIMÁRIAS	PREVISÃO ATUALIZADA	Até o Bimestre / 2018 RECEITAS REALIZADAS (a)
RECEITAS CORRENTES (I)	8.867.750,00	9.089.063,39
Impostos, Taxas e Contribuições de Melhoria	0,00	0,00
IPTU	0,00	0,00
ISS	0,00	0,00
ITBI	0,00	0,00
IRRF	0,00	0,00
Outros Impostos, Taxas e Contribuições de Melhoria	0,00	0,00
Contribuições	7.297.874,00	6.390.201,44
Receita Patrimonial	469.876,00	2.698.861,95
Aplicações Financeiras (II)	469.876,00	2.698.861,95
Outras Receitas Patrimoniais	0,00	0,00
Transferências Correntes	0,00	0,00
Cota-Parte do FPM	0,00	0,00
Cota-Parte do ICMS	0,00	0,00
Cota-Parte do IPVA	0,00	0,00
Cota-Parte do ITR	0,00	0,00
Transferências da LC 87/1996	0,00	0,00
Transferências da LC 61/1989	0,00	0,00
Transferências do FUNDEB	0,00	0,00
Outras Transferências Correntes	0,00	0,00
Demais Receitas Correntes	1.100.000,00	0,00
Outras Receitas Financeiras (III)	0,00	0,00
Receitas Correntes Restantes	1.100.000,00	0,00
RECEITAS PRIMARIAS CORRENTES (IV) = (I - II - III)	8.397.874,00	6.390.201,44
RECEITAS DE CAPITAL (V)	0,00	0,00
Operações de Crédito (VI)	0,00	0,00
Amortização de Empréstimos (VII)	0,00	0,00
Alienação de Bens	0,00	0,00
Receitas de Alienação de Investimentos Temporários (VIII)	0,00	0,00
Receitas de Alienação de Investimentos Permanentes (IX)	0,00	0,00
Outras Alienações de Bens	0,00	0,00
Transferências de Capital	0,00	0,00
Convênios	0,00	0,00
Outras Transferências de Capital	0,00	0,00
Outras Receitas de Capital	0,00	0,00
Outras Receitas de Capital Não Primárias (X)	0,00	0,00
Outras Receitas de Capital

PREFEITURA MUNICIPAL DE INAJÁ
ESTADO DO PARANÁ
C.N.P.J. (M.F.) 76.970.318/0001-67
Av. Antonio Veiga Martins, 80 – Centro – Telefax (44) 3440-1221 – CEP 87.670-000

ESTADO DO PARANÁ PREFEITURA MUNICIPAL DE INAJA	PREGÃO PRESENCIAL Nr.: 34/2018 - PR
CNPJ: 76.970.318/0001-67 AVENIDA ANTONIO VEIGA MARTINS, 80 C.E.P.: 87670-000 - Inajá - PR	Processo Administrativo: 106/2018 Processo de Licitação: 103/2018 Data do Processo: 21/11/2018 Folha: 1/2

TERMO DE HOMOLOGAÇÃO E ADJUDICAÇÃO DE PROCESSO LICITATÓRIO

O(a) Prefeito Municipal, CLEBER GERALDO DA SILVA, no uso das atribuições que lhe são conferidas pela legislação em vigor, especialmente sob Lei nº 10.520/02 e em face aos princípios ordenados através da Lei nº 8.666/93 e alterações posteriores, a vista do parecer conclusivo exarado pelo Pregoeiro e sua equipe de apoio, resolve:

01 - HOMOLOGAR E ADJUDICAR a presente Licitação nestes termos:

a) Processo Nr.: 103/2018
b) Licitação Nr.: 34/2018-PR
c) Modalidade: PREGÃO PRESENCIAL
d) Data Homologação: 28/01/2019
e) Data da Adjudicação: 28/01/2019 Sequência: 0
f) Objeto da Licitação MATERIAIS PARA UTILIZACAO POR PARTE DO DEPARTAMENTO DE OBRAS E VIACAO, NA MANUTENCAO E RECUPERACAO DE VIAS PUBLICAS DE ACESSO.

g) Fornecedores e Itens Vencedores: (em Reais R$)

	Unid.	Qtdade	Desc(o (%)	Preco Unitário	Total do Item
PEDREIRA INGA IND E COM LTDA (439)					
1 PO DE PEDRA - Marca: Pedreira Ingá	TN	300,00	0,0000	21,00	6.300,00
2 GRANILHA - Marca: Pedreira Ingá	TN	400,00	0,0000	36,00	14.400,00
3 PEDRISCO 5/16 - Marca: Pedreira Ingá	TN	200,00	0,0000	36,00	7.200,00
4 PEDRISCO 3/8 - Marca: Pedreira Ingá	TN	200,00	0,0000	36,00	7.200,00
				Total do Fornecedor:	35.100,00
				Total Geral:	35.100,00

02 - Autorizar a emissão da(s) nota(s) de empenho correspondente(s).

Dotação(ões): 2.704.3.3.90.30.00.00.00.00 (124)

Inajá, 28 de Janeiro de 2019.

CLEBER GERALDO DA SILVA
PREFEITO MUNICIPAL

PRIMEIRO TERMO ADITIVO DE TERMO DE COLABORAÇÃO QUE ENTRE SI CELEBRAM A PREFEITURA MUNICIPAL DE INAJÁ ACIMA CITADO E O COMPLEXO DE ATENDIMENTO A FAMILIA, INFANCIA E JUVENTUDE DA COMARCA DE PARANACITY.

A PREFEITURA MUNICIPAL DE INAJÁ-PR., pessoa jurídica de direito público, com sede no endereço citado acima, inscrito no CNPJ Nº 76.970.318/0001-67, doravante denominada CONTRATANTE, neste ato representado por seu **PREFEITO MUNICIPAL SR. CLEBER GERALDO DA SILVA**, em pleno exercício de seu mandato e funções, residente e domiciliado nesta cidade, portador da Cédula de Identidade **RG Nº 7.580.647-7-SSP/PR e do CPF/MF Nº 037.233.919-07**, e O COMPLEXO DE ATENDIMENTO Á FAMILIA, INFANCIA E JUVENTUDE DA COMARCA DE PARANACITY, com sede na RODOVIA PR 453 – KM 03,RODOVIA C.E.P. 87.660-000 na cidade de PARANACITY -PR, inscrita no C.N.P.J. sob nº 00.661.867/0001-98 , e neste ato representada pelo Presidente, a Sra CORALIA MARIA MENDES PONCES, residente e domiciliado NA ESTRADA SÃO GERALDO, FAZENDA AGAVIA, nesta cidade PARANACITY-PR, portador da Cédula de Identidade nº 1.551.010-2 SSP/PR, e inscrito no C.P.F. sob nº 365.710,759-20, denominada CONTRATADA, acordam e ajustam firmar o presente Termo, nos termos da Lei Nº 8.666/93 e suas alterações, e demais legislações pertinentes, assim como pelas condições da INEXIGIBILIDADE DE LICITAÇÃO **Nº 003/2018 – PMI** e pelas cláusulas a seguir expressas, definidores dos direitos, obrigações e responsabilidades das partes:

CLÁUSULA PRIMEIRA – ADITIVO

Nos termos do Art. 57, *caput* e inciso IV da Lei 8.666/93 e Aline "d do inciso II do art. 65 da Lei Federal nº 8.666/93 e suas alterações", as partes resolvem aditivar o prazo. O prazo aditivado será até 31 de janeiro de 2020, do processo homologado em 03 de julho de 2018, referente a INEXIGIBILIDADE DE LICITAÇÃO Nº 003/2018 – PMI, passando a vigorar pelo período compreendido entre 31/01/2019 a 31/01//2020 e no valor de R$ 49.200,00 (Quarenta e nove mil e duzentos reais) anual.

PARÁGRAFO ÚNICO – Permanecem inalteradas e em pleno vigor, as demais cláusulas e condições do Termo de Colaboração originário, datado de 03 de julho de 2018.

E por estarem justas e contratadas, as partes assinam o presente instrumento contratual, em 02 (duas) vias iguais e rubricadas para todos os fins de direito, na presença das testemunhas abaixo.

Inajá-PR, 25 de janeiro de 2019.

CLEBER GERALDO DA SILVA
Prefeito municipal
CONTRATANTE

CORALIA MARIA MENDES PONCES
Representante Legal
CONTRATADA

TESTEMUNHAS:

ELIAS PEREIRA DA SILVA

CLEUDIS APARECIDA NUNES DOS SANTOS

PREFEITURA DO MUNICÍPIO DE COLORADO
FUNDO MUNICIPAL DE SAUDE
Estado do Paraná

EXTRATO DO SEXTO ADITIVO DE VALOR DO CONTRATO Nº 057/2017

CONTRATO: Nº 057/2017.

INEXIGIBILIDADE: Nº 015/2017.

CONTRATANTE: FUNDO MUNICIPAL DE SAUDE.

CONTRATADA: JOSZISMEIRE DA COSTA.

CPF: 220.094.468-36.

OBJETIVO: SEXTO ADITIVO DE VALOR DO CONTRATO Nº 057/2017 PARA PRESTAÇÃO DE SERVIÇOS PRESTAÇÃO DE SERVIÇOS DE FONOAUDIOLOGIA COM ESPECIALIZAÇÃO EM DISFAGIA, PARA O MUNICÍPIO DE COLORADO, CONFORME O CHAMAMENTO PUBLICA CREDENCIAMENTO Nº 001/2017.

VALOR: O presente termo aditivo tem com acréscimo de 25,00%, sendo o valor R$ 3.437,50 (Três mil quatrocentos e trinta e sete reais), decorrente deste termo aditivo.

Colorado - PR, 02 de Janeiro de 2019.

Marcos José Consalter de Mello
PREFEITO
CONTRATANTE

Antônio Luiz de Oliveira Filho
GESTOR FUNDO MUN. DE SAUDE
CONTRATANTE

Colorado
PREFEITURA MUNICIPAL
CNPJ: 76.970.326/0001-83
www.colorado.pr.gov.br
Avenida Brasil, 1250 - Centro - CEP: 86.690-000
(44) 3321-1200

PRIMEIRO EXTRATO DE ADITIVO DE
PRAZO DE EXECUÇÃO DA OBRA E VIGENCIA

Contrato:_ nº 428/2018.

Tomada de preço:_ nº 004/2018.

Contratante:_ PREFEITURA MUNICÍPIO DE COLORADO.

Contratada:_ . D.M.F.Z PAVIMENTAÇÃO ASFALTICA.

Objetivo:_ VIAS DE PERÍMETRO URBANO, OBJETO RECAPE EM CBUQ, QUANTIDADE E UNIDADE DE MEDIDA, 25.639,97 M²

Do prazo: O presente termo aditivo tem como prorrogação de PRAZO DE EXECUÇÃO DA OBRA E VIGÊNCIA de 150 (cento e cinquenta) dias, conforme previsto nos termos da Cláusula Quinze no contrato original firmado entre as partes, contados a partir do dia 18 de Fevereiro de 2019, findando em 17 de julho de 2019.

Colorado, 24 de Janeiro de 2019.

Marcos José Consalter de Mello
PREFEITO

EXTRATO DO QUINTO TERMO ADITIVO DE VALOR

CONTRATO: Nº 60/2017

PREGÃO PRESENCIAL: 02/2017

CONTRATANTE: Prefeitura Municipal de Colorado (PR)

CONTRATADA: Centro de Integração de Estudantes – Estágios CIN

OBJETIVO: O presente termo aditivo de prazo tem por objeto a Contratação de uma Agência Integradora de Estágios para cursos de pós-graduação, graduação, ensino técnico, ensino médio, a ser remunerada pelos serviços em percentual único de no máximo 10% (Dez por cento) proporcional aos valores das Bolsas Auxílio, pelo período de 12 (doze) meses, a serem pagas até o 5º (quinto) dia útil subseqüente ao mês da prestação de serviços de estágios supervisionados por parte dos estagiários, nas diversas áreas da Administração Pública

DO VALOR: O presente termo aditivo de valor tem como PRORROGAÇÃO de prazo por mais 60 (Sessenta) dias ao valor do contrato firmado no valor de R$ 22.368,63 (vinte e dois mil, trezentos e sessenta e oito reais e sessenta e três centavos).

DO ORCAMENTO:

Projeto/Atividade	Recurso	Descrição
2.015.3390.39	1000	DESENVOLVER O CRESCIMENTO URBANO E ECONÔMICO
2.018.3390.39	1000	DESENVOLVER AS ATIVIDADES NO ENSINO FUNDAMENTAL
2.007.3390.39	1000	MANTER AS ATIVIDADES ADMINISTRATIVAS E PAÇO MUNICI
2.018.3390.39	1107	DESENVOLVER AS ATIVIDADES NO ENSINO FUNDAMENTAL
2.024.3390.39	1000	DESENVOLVER AS ATIVIDADES DE ATENÇÃO A SAÚDE
2.034.3390.39	1000	DESENVOLVER AS ATIVIDADES DE OBRAS TRÂNSITO E URBA
2.018.3390.39	1104	DESENVOLVER AS ATIVIDADES NO ENSINO FUNDAMENTAL
2.005.3390.39	1000	DESENVOLVIMENTO JURÍDICO
2.027.3390.39	1000	DESENVOLVER AS ATIVIDADES ASSISTÊNCIAIS
2.035.3390.39	1000	DESENVOLVIMENTO DOS SERVIÇOS MUNICIPAIS
2.043.3390.39	1000	DESENVOLVER AS ATIVIDADES DA AGRICULTURA E MEIO AM
2.019.3390.39	1104	DESENVOLVER AS ATIVIDADES DA EDUCAÇÃO INFANTIL
2.024.3390.39	1303	DESENVOLVER AS ATIVIDADES DE ATENÇÃO A SAÚDE
2.018.3390.39	1103	DESENVOLVER AS ATIVIDADES NO ENSINO FUNDAMENTAL
2.027.3390.39	1000	DESENVOLVER AS ATIVIDADES ASSISTÊNCIAIS
2.005.3390.39	1000	DESENVOLVIMENTO JURÍDICO
2.013.3390.39	1000	DESENVOLVER AS ATIVIDADES DA CONTABILIDADE MUNICIP
2.025.3390.39	3496	DESENVOLVER AS AÇÕES DOS BLOCOS DO FUNDO DE SAÚDE
2.018.3390.39	1103	DESENVOLVER AS ATIVIDADES NO ENSINO FUNDAMENTAL
2.013.3390.39	1000	DESENVOLVER AS ATIVIDADES DA CONTABILIDADE MUNICIP
2.019.3390.39	1103	DESENVOLVER AS ATIVIDADES DA EDUCAÇÃO INFANTIL
2.009.3390.39	1000	DESENVOLVER OS PROCEDIMENTOS DE LICITAÇÃO COMPRAS
2.009.3390.39	1000	DESENVOLVER OS PROCEDIMENTOS DE LICITAÇÃO COMPRAS
2.022.3390.39	1000	DESENVOLVIMENTO DO ESPORTE E LAZER
2.019.3390.39	1107	DESENVOLVER AS ATIVIDADES DA EDUCAÇÃO INFANTIL
2.045.3390.39	1000	DESENVOLVER A ADMINISTRAÇÃO FINANCEIRA
2.034.3390.39	1511	DESENVOLVER AS ATIVIDADES DE OBRAS TRÂNSITO E URBA
2.024.3390.39	1303	DESENVOLVER AS ATIVIDADES DE ATENÇÃO A SAÚDE
2.034.3390.39	1000	DESENVOLVER AS ATIVIDADES DE OBRAS TRÂNSITO E URBA

Colorado (PR), 07 Janeiro de 2019.

MARCOS JOSE CONSALTER DE MELLO
PREFEITO DO MUNICÍPIO DE COLORADO (PR)

SETIMO ADITIVO DE PRAZO E VALOR
EXTRATO DO CONTRATO 057/2017

CONTRATO: Nº 057/2017.

INEXIGIBILIDADE: Nº 015/2017.

CONTRATANTE: MUNICÍPIO DE COLORADO.

CONTRATADA: JOSZISMEIRE DA COSTA.

CLÁUSULA PRIMEIRA – DA PRORROGAÇÃO DA VIGÊNCIA.
Fica prorrogado pelo período de 12 (doze) meses, o contrato 057/2017, firmado em 06 de Março de 2017, a partir do dia 31 de Janeiro de 2019, conforme solicitação da Secretaria Municipal de Saúde.
CLÁUSULA SEGUNDA – DO VALOR E RECURSOS ORÇAMENTÁRIOS
A presente alteração contratual representa um aumento de R$ 41.250,00 (Quarenta e um mil e duzentos e cinquenta reais), e será custeado mediante os seguintes recursos orçamentários:
09.001.10.301.0007.2024 Desenvolver as atividades de atenção à saúde 3.3.90.34.00.00 – Ficha 348 (fonte 103) –Outros Serv. Terceiros pessoa jurídica.
CLÁUSULA TERCEIRA – DA RATIFICAÇÃO
Permanecem inalteradas as demais cláusulas contratuais. Este termo aditivo aderirá ao Contrato Primitivo e será devidamente publicado no Órgão de publicação oficial do Município, para todos os efeitos legais.

Colorado-Pr, 28 de Janeiro de 2019.

Marcos José Consalter de Mello
PREFEITO

PREFEITURA MUNICIPAL DE SÃO JORGE DO IVAI
PRAÇA SANTA CRUZ, 249 – CENTRO – FONE (044) 243-1157
CNPJ/MF. 76.282.649/0001-04
São Jorge do Ivaí – Estado do Paraná

EXTRATO DO 2º TERMO ADITIVO AO CONTRATO Nº 09/2018-2
ADITIVO DE VIGÊNCIA

CONTRATANTE: PREFEITURA MUNICIPAL DE SÃO JORGE DO IVAÍ
CONTRATADO: D M F Z PAVIMENTAÇÃO ASFÁLTICA - EIRELI – EPP
OBJETO: 2º Termo Aditivo - Aditivo de vigência ao contrato, por mais 90 dias, até a data de 23 de Abril de 2019
FUNDAMENTO LEGAL: Art. 57, § 1º, VI, da Lei n 8.666/93
REFERÊNCIA: Tomada de Preços nº 09/2018
DATA: 23 de Janeiro de 2019

DECRETO Nº 14/2019

SÚMULA: Homologa o Laudo de Avaliação da área de 17.600m², do Lote de Terras nº 139-C (subdivisão do Lotes nº 139/C-B-1), para locação, e de outras providências.

O Sr. André Luis Bovo, prefeito do Município de São Jorge do Ivaí, Estado do Paraná, no uso de suas atribuições.

DECRETA:

Art. 1º. Fica homologado o laudo de avaliação expedido pela comissão constituída pelo Decreto Municipal nº 13/2019 de 24/01/2019

Parágrafo Único. O valor estabelecido pela comissão no laudo de avaliação deverá ser utilizado para remunerar a locação da de 17.600m², do Lote de Terras nº 139-C (subdivisão do Lotes nº 139/C-B-1)

Art. 2º. Este Decreto entrará em vigor na data de sua publicação, revogada as disposições em contrário.

PAÇO MUNICIPAL Dr. Raul Martins, em 25 de janeiro de 2019.

André Luis Bovo
Prefeito Municipal

DECRETO Nº 13/2019

SÚMULA: Constitui comissão especial de avaliação, objetivando promover a avaliação da área de 17.600m², do Lote de Terras nº 139-C (subdivisão do Lotes nº 139/C-B-1), para locação, e da outras providências.

O Sr. André Luis Bovo, prefeito do Município de São Jorge do Ivaí, Estado do Paraná, no uso de suas atribuições.

DECRETA:

Art. 1º. Fica constituída pelos Srs. **JOSÉ QUIRINO DOS SANTOS, JOSÉ OSWALDO CAMILO BIONDO e EDILSON PAVONI,** comissão especial de avaliação, objetivando a apuração do valor de Locação mensal de parte do lote de terreno com área de 17.600m², do Lote de Terras nº 139-C (subdivisão do Lotes nº 139/C-B-1), visando a locação de área que fora destinada e aterro de resíduos sólidos urbanos do município e sua recuperação, durante o exercício de 2019.

Parágrafo Único. A comissão que diz respeito ao *caput* deste artigo será presidido pelo Sr. Jose Quirino dos Santos e secretariada pelo Sr. Adilson Pavoni.

Art. 2º. Finalizando os trabalhos de que diz respeito ao artigo anterior, a comissão deverá elaborar o correspondente laudo de avaliação e envia-lo ao Chefe do Poder Executivo Municipal que o homologará.

Art. 3º. Este Decreto entrará em vigor na data de sua publicação, revogada as disposições em contrário.

PAÇO MUNICIPAL Dr. Raul Martins, em 24 de janeiro de 2019.

André Luis Bovo
Prefeito Municipal

PREFEITURA MUNICIPAL DE INAJÁ
ESTADO DO PARANÁ
C.N.P.J. (M.F.) 76.970.318/0001-67
Av. Antonio Veiga Martins, 80 – Centro – Telefax (44) 3440-1221 – CEP 87.670-000

EXTRATO DE CONTRATO Nº 002/2019

DISPENSA DE LICITAÇÃO Nº 002/2019

TERMO DE RATIFICAÇÃO

DATA DE ASSINATURA DO CONTRATO: 24 DE JANEIRO DE 2019

CONTRATANTE: PREFEITURA MUNICIPAL DE INAJÁ, endereço à Av. Antonio Veiga Martins Nº 80/82, Centro, inscrita sob o C.N.P.J. Nº 76.970.318/0001-67, pessoa jurídica de direito público interno, representada neste ato pelo Senhor CLEBER GERALDO DA SILVA - **PREFEITO MUNICIPAL**, casado, portador do RG nº 7.580.647-7 – SSP/PR e, C.P.F. nº 037.233.919-07, residente e domiciliado na RUA VITORIA, Nº 367, CENTRO - Inajá - Estado do Paraná;

CONTRATADO: RETIFICA DE MOTORES GLOBAL LTDA, pessoa jurídica de direito privado, inscrita no CNPJ/MF Nº 82.396.839/0001-55, situada na AV. BRASIL,7389, ZONA 05 – CEP 87.010-465 – MARINGÁ – PR., neste ato, representada pelo Sr. EDISON FERREIRO - SOCIO - PROPRIETARIO da empresa.

DO OBJETO: CONTRATAÇÃO DE EMPRESA PARA AQUISIÇÃO DE PEÇAS E SERVIÇOS EM RETIFICA DE VIRABREQUIM, AJUSTE DE MANCAL E BIELAS, REVISAÔ DE RADIADOR , INSTALAÇÃO E PINTURA DO MOTOR DE EQUIPAMENTO TIPO TRATOR, MARCA MASSEY FERGUNSON, MODELO 275, PERTENCENTE AO DEPARTAMENTO RODOVIARIO PARA AUXILIO NA LIMPEZA URBANA DESTE MUNICIPIO.

VALOR: R$ 11.048,00 (ONZE MIL, QUARENTA E OITO REAIS).

PRAZO DE FORNECIMENTO: Imediato.

FORO: Comarca de Paranacity, Estado do PARANÁ.

INAJÁ, 24 DE JANEIRO DE 2019

PREFEITURA MUNICIPAL DE INAJA
CLEBER GERALDO DA SILVA

EDISON FERREIRO
SOCIO -PROPRIETARIO

Consórcio Público Intermunicipal de Saúde do Vale do Paranapanema
Colorado - Itaguajé - Lobato - N. Sra. das Graças - Santa Inês - Cafeara - Paranacity - Santo Inácio
CNPJ 86.763.828/0001-17 e-Mail: cisvap@hotmail.com
Av. Paraná, 1045 - Centro - Fone (44) 3323-2902 - CEP 86.690-000 - COLORADO - PR

RESOLUÇÃO N. º 002/2019

SÚMULA: Nomeia a Comissão Permanente de Licitação, para os exercícios de 2019 e 2020 do Consórcio Intermunicipal de Saúde do Vale do Paranapanema – CISVAP

O Presidente do Consórcio Intermunicipal de Saúde do Vale do Paranapanema - CISVAP, no uso de suas atribuições legais, em cumprimento a Lei n. º 8666/93.

RESOLVE:

Art. 1º- Ficam nomeados os cidadãos abaixo, como membros da **Comissão Permanente de Licitação**, para tomar todas as medidas necessárias ao processamento e julgamento das licitações que venham a ser executadas pelo CISVAP, durante os exercícios de 2019 e 2020, assim composta:

PRESIDENTE: JULIANA DOS SANTOS OLIVEIRA
CPF. 051.258.799-08
MEMBROS: DANIELA ROSARIA CORREA FELIPE CALLEGARI
CPF. 976.108.799-91
FABIO ADRIANO CALLEGARI
CPF. 020.281.649-48

Art. 2° - Esta Resolução entrará em vigor na data de sua Publicação, Revogadas as disposições em contrário.

Colorado PR, 02 de Janeiro de 2019.

BRUNO VIEIRA LUVISOTTO
Presidente - CISVAP.

INSTITUTO DE PREVIDÊNCIA DOS SERVIDORES PÚBLICOS DE COLORADO - COLORADO - PREV

PREGÃO PRESENCIAL Nº - 001/2013 Contrato nº 005/2013

DÉCIMO PRIMEIRO TERMO ADITIVO DE PRAZO
EXTRATO DE CONTRATO

Contrato:_ nº 005/2013

Processo:_ nº 005/2013

PREGÃO PRESENCIAL:_ nº 001/2013

Contratante:_ INSTITUTO DE PREVIDENCIA DOS SERVIDORES PÚBLICOS DE COLORADO

Contratada:_ IMPACTO – SOLIÇÕES EM TI LTDA

Objetivo:_ Décimo Primeiro termo aditivo de prazo da contratação de empresa especializada de informática em prestação de serviços de hora técnica e cessão de uso no banco de dados do município para implantação de Sistema Integrado de Gestão Pública (Locação, Implantação, Manutenção e Hora Técnica de programas aplicativos – Softwares) nas áreas de: Contabilidade Pública, Orçamentário Público, Sistema Informações Gerenciais – TCE-PR-SIM/AM, Atendimento ao Tribunal de Contas do Estado do Paraná, Compras e Licitação, Folha de Pagamento (Recursos Humanos – RH), Sistema Informações Gerenciais – TCE-PR-SIM/AP, Portal da Transparência, Controle financeiro, para o INSTITUTO DE PREVIDÊNCIA DE COLORADO.
Do Prazo:_ Contados a partir do dia 07 (sete) dias de Janeiro de 2019, com nova vigência até 06 (seis) dias de Julho de 2019 do prazo original do Contrato e seus posteriores aditivos de prazo e valor
Colorado, 03 de Janeiro de 2019.

THIAGO MANZANO RODRIGUES
Presidente

DÉCIMO SEGUNDO TERMO ADITIVO DE VALOR
EXTRATO DE CONTRATO

Contrato:_ nº 005/2013

Processo:_ nº 005/2013

PREGÃO PRESENCIAL:_ nº 001/2013

Contratante:_ INSTITUTO DE PREVIDENCIA DOS SERVIDORES PÚBLICOS DE COLORADO

Contratada:_ IMPACTO – SOLIÇÕES EM TI LTDA

Objetivo:_ Décimo Segundo termo aditivo de Valor da contratação de empresa especializada de informática em prestação de serviços de hora técnica e cessão de uso no banco de dados do município para implantação de Sistema Integrado de Gestão Pública (Locação, Implantação, Manutenção e Hora Técnica de programas aplicativos – Softwares) nas áreas de: Contabilidade Pública, Orçamentário Público, Sistema Informações Gerenciais – TCE-PR-SIM/AM, Atendimento ao Tribunal de Contas do Estado do Paraná, Compras e Licitação, Folha de Pagamento (Recursos Humanos – RH), Sistema Informações Gerenciais – TCE-PR-SIM/AP, Portal da Transparência, Controle financeiro, para o INSTITUTO DE PREVIDÊNCIA DE COLORADO.
Do Prazo:_O presente termo aditivo tem como aditivo de VALOR por mais 06 (seis) meses, o valor do contrato original e termos aditivos sendo o valor total de R$ 27.108,90 (vinte e sete mil cento e oito reais e noventa centavos) somente do lote 02 e 04, a contar de 06 (seis) dias de Janeiro de 2019, do contrato original e termos aditivos celebrados entre as partes nos termos previstos em sua Cláusula Nona, podendo ser prorrogado conforme Lei nº 8.666/93
Colorado, 03 de Janeiro de 2019.

THIAGO MANZANO RODRIGUES
Presidente

Colorado
PREFEITURA MUNICIPAL
CNPJ: 76.970.326/0001-83
www.colorado.pr.gov.br
Avenida Brasil, 1250 - Centro - CEP: 86.690-000
(44) 3321-1200

DECRETO Nº 552/2019

SÚMULA: ABRE CRÉDITO ADICIONAL SUPLEMENTAR NO ORÇAMENTO GERAL DO MUNICÍPIO DE COLORADO NO EXERCÍCIO FINANCEIRO DE 2019 E DÁ OUTRAS PROVIDÊNCIAS.

O Prefeito Municipal de Colorado, Estado do Paraná, usando das atribuições que lhe são conferidas, tendo em vista a lei Municipal nº 2.804/2018 de 20/12/2018 e de conformidade com o artigo nº 43 da Lei nº 4.320/1964.

Artigo 1º - Autoriza o Executivo Municipal a efetuar abertura de crédito adicional suplementar no exercício financeiro de 2019 do Município de Colorado.

Artigo 2º - Fica o Executivo autorizado a abrir no Orçamento Programa do Município de Colorado para o exercício de 2019, crédito adicional suplementar no valor de R$ 25.000,00 (Vinte e cinco mil reais), destinados ao reforço da seguinte dotação orçamentária:

10	**SECRETARIA MUNICIPAL DE ASSISTÊNCIA SOCIAL E CIDADANIA**			
10.001	**FUNDO MUNICIPAL DE ASSISTÊNCIA SOCIAL**			
10.001.08.244.0008.2027	**DESENVOLVER AS ATIVIDADES ASSISTÊNCIAIS**			
421	4.4.90.52.00.00	1000	EQUIPAMENTOS E MATERIAL PERMANENTE	25.000,00
Total das Suplementações				**R$ 25.000,00**

Artigo 3º - Como recursos hábeis para cobertura do presente crédito adicional, fica indicado o cancelamento da seguinte dotação do orçamento vigente:

10	**SECRETARIA MUNICIPAL DE ASSISTÊNCIA SOCIAL E CIDADANIA**			
10.001	**FUNDO MUNICIPAL DE ASSISTÊNCIA SOCIAL**			
10.001.08.244.0008.2027	**DESENVOLVER AS ATIVIDADES ASSISTÊNCIAIS**			
415	3.3.90.30.00.00	1000	MATERIAL DE CONSUMO	25.000,00
Total das Anulações				**R$ 25.000,00**

Artigo 4º - Este Decreto entrará em vigor na data de sua publicação, revogadas as disposições em contrário.

Edifício da Prefeitura Municipal de Colorado, Estado do Paraná, aos vinte e cinco dias do mês de janeiro do ano de dois mil e dezenove.

Marcos José Consalter de Mello
Prefeito Municipal

SETIMO ADITIVO DE PRAZO E VALOR
EXTRATO DO CONTRATO 048/2017

CONTRATO: Nº 048/2017.

INEXIGIBILIDADE: Nº 017/2017.

CONTRATANTE: MUNICÍPIO DE COLORADO.

CONTRATADA: CARDIO CLINICA MANZANO LTDA.

CLÁUSULA PRIMEIRA – DA PRORROGAÇÃO DA VIGÊNCIA.
Fica prorrogado pelo período de 12 (doze) meses, o contrato 048/2017, firmado em 23 de Fevereiro de 2017, a partir do dia 31 de Janeiro de 2019, conforme solicitação da Secretaria Municipal de Saúde.
CLÁUSULA SEGUNDA – DO VALOR E RECURSOS ORÇAMENTÁRIOS
A presente alteração contratual representa um aumento de R$ 184.800,00 (Cento e oitenta e quatro mil e oitocentos reais), e será custeado mediante os seguintes recursos orçamentários:
09.001.10.301.0007.2024 Desenvolver as atividades de atenção à saúde 3.3.90.34.00.00 – Ficha 348 (fonte 103) –Outros Serv. Terceiros pessoa jurídica.
CLÁUSULA TERCEIRA – DA RATIFICAÇÃO
Permanecem inalteradas as demais cláusulas contratuais. Este termo aditivo aderirá ao Contrato Primitivo e será devidamente publicado no Órgão de publicação oficial do Município, para todos os efeitos legais.

Colorado-Pr, 28 de Janeiro de 2019.

Marcos José Consalter de Mello
PREFEITO

OITAVO ADITIVO DE PRAZO E VALOR
EXTRATO DO CONTRATO 057/2017

CONTRATO: Nº 057/2017.

INEXIGIBILIDADE: Nº 015/2017.

CONTRATANTE: MUNICÍPIO DE COLORADO.

CONTRATADA: JOSZISMEIRE DA COSTA.

CLÁUSULA PRIMEIRA – DA PRORROGAÇÃO DA VIGÊNCIA.
Fica prorrogado pelo período de 12 (doze) meses, o contrato 057/2017, firmado em 06 de Março de 2017, a partir do dia 31 de Janeiro de 2019, conforme solicitação da Secretaria Municipal de Saúde.
CLÁUSULA SEGUNDA – DO VALOR E RECURSOS ORÇAMENTÁRIOS
A presente alteração contratual representa um aumento de R$ 41.250,00 (Quarenta e um mil e duzentos e cinquenta reais), e será custeado mediante os seguintes recursos orçamentários:
09.001.10.301.0007.2024 Desenvolver as atividades de atenção à saúde 3.3.90.34.00.00 – Ficha 348 (fonte 103) –Outros Serv. Terceiros pessoa jurídica.
CLÁUSULA TERCEIRA – DA RATIFICAÇÃO
Permanecem inalteradas as demais cláusulas contratuais. Este termo aditivo aderirá ao Contrato Primitivo e será devidamente publicado no Órgão de publicação oficial do Município, para todos os efeitos legais.

Colorado-Pr, 28 de Janeiro de 2019.

Marcos José Consalter de Mello
PREFEITO

Prefeitura Municipal de Itaguajé
ESTADO DO PARANÁ
Avenida Munhoz da Rocha, 605 - Fone (0**44) 332-1222 / Telefax 332-1283
Caixa Postal 11 - Cep 86.670-000 - ITAGUAJÉ - PR.
CNPJ 76.970.359/0001-53

EXTRATO DO CONTRATO Nº 63/2019

REF. DISPENSA DE LICITAÇÃO Nº 03-2019

CONTRATANTE: PREFEITURA MUNICIPAL DE ITAGUAJÉ, Estado do Paraná, com sede à Av. Governador Lupion, 495, Inscrita no CNPJ/MF Nº 76.970.359/0001-53.

CONTRATADO: RAFFAELA DEPPER LTDA. - EPP CNPJ Nº. 08.834.258/0001-42

OBJETO: AQUISIÇÃO DE MATERIAL DE EXPEDIENTE EM ATENDIMENTO AS SECRETARIAS MUNICIPAIS, DESTE MUNICÍPIO.

VALOR TOTAL:

ITEM	QTDE.	UNID.	DESCRIÇÃO	V. UNIT.	V. TOTAL	MARCA
1	3	Unid.	ALMOFADA PARA CARIMBO Nº 05 EM COURO DE LONGA DURAÇÃO, CONFECCIONADO PEDAÇO DE MADEIRA, COR AZUL COM BASE MEDINDO 90X13 CM CAMPO DE MEDIDA: 110X90MM.	R$ 16,17	R$ 20,34	GRAMPLIM
2	30	PCTE	BALÃO COLORIDO BEM LATEX Nº 7 C/ 50 UNIDADES, DIVERSAS CORES.	R$ 7,30	R$ 340,00	SÃO JOSÉ
3	3	CX	BORRACHA P/ CALCULADORA 57X30	R$ 40,00	R$ 81,60	MASPLAST
4	10	---	BORRACHA, PARA APAGAR PALAVRAS E DESENHOS DO FORMATO RETANGULAR, PAR, DE MATERIAL MACIO, FLEXIVEL, CONFECCIONADO EMBORRACHA (CAUCHO NATURAL) E PLASTICO. FABRICAÇÃO BRASILEIRA. CAIXA 40 UNID.	R$ 15,33	R$ 153,30	MAXIMA
5	30	Unid.	CD-ROM VIRGEM GRAVAVEL	R$ 1,10	R$ 33,00	MULTILASER
6	300	UNID	CADERNO BROCHURA GRANDE 96 FLS. CAPA DURA, ESPIRALADO, TAMANHO 200MM. CAPA E CONTRA CAPA, PAPELÃO E OFF SET, FOLHAS INTERNAS, PAPEL OFF SET 56 GRAD. BRANCURA BRASILEIRA.	R$ 5,60	R$ 1.700,00	TILIBRA
7	40	UNID	CADERNO UNIVERSITARIO BROCHURA, 1 ARAME NO DOBRO, 96 FLS, 200 X 275 MM CAPA DURA	R$ 8,60	R$ 412,80	TILIBRA
8	30	UNID	CADERNO UNIVERSAL 96 FLS. 1/4 CAPA DURA	R$ 3,10	R$ 185,40	TILIBRA
9	4	Unid.	CALCULADORA --- COM 12 DIGITOS COMERCIAL DOMESTICO	R$ 35,00	R$ 140,00	MASTERPRINT
10	3	CX	CANETA ESFEROGRÁFICA (AZUL, EM ACRILICO, SEXTAVADO COM PONTA DE TUNGSTENIO, TRANSPARENTE (AZUL CORPO E TAMPA) COM ORIFICIO LATERAL, CARGA REMOVIVEL, NÃO RECARREGAVEL, CERTIFICADO PELO INMETRO DE ACORDO COM A PORTARIA 564/2010 DO INMETRO. FABRICAÇÃO BRASILEIRA.	R$ 40,41	R$ 202,05	BIC
11	5	CX	CANETA ESFEROGRÁFICA (AZUL, EM ACRILICO, SEXTAVADO COM PONTA DE TUNGSTENIO, TRANSPARENTE (AZUL CORPO E TAMPA) COM ORIFICIO LATERAL, CARGA REMOVIVEL, NÃO RECARREGAVEL, CERTIFICADO PELO INMETRO DE ACORDO COM A PORTARIA 564/2010 DO INMETRO. FABRICAÇÃO BRASILEIRA.	R$ 40,41	R$ 202,05	BIC
12	1	CX	CANETA ESFEROGRÁFICA (AZUL, EM ACRILICO, SEXTAVADO COM PONTA DE TUNGSTENIO, TRANSPARENTE (AZUL CORPO E TAMPA) COM ORIFICIO LATERAL, CAR